

प्रिमियर इन्स्योरेन्स कं. (नेपाल) लि.
Premier Insurance Co. (Nepal) Ltd.



२८^{औं}
वार्षिक
प्रतिवेदन
(आ.व. २०७३/०७४)

वाचा पूरा गर्दै ...



संचालक समिति



सुरेश लाल श्रेष्ठ
अध्यक्ष



राजन कृष्ण श्रेष्ठ
संचालक



विजय कृष्ण श्रेष्ठ
संचालक



राजेश लाल श्रेष्ठ
संचालक



कैदार नारायण मानन्धर
संचालक
(सर्वसाधारण शेयरधनीको तर्फबाट)



बलराम श्रेष्ठ
संचालक
(सर्वसाधारण शेयरधनीको तर्फबाट)



मनोज प्रसाद राजमण्डारी
स्वतन्त्र संचालक

प्रिमियर इन्स्योरेन्स कम्पनी (नेपाल) लिमिटेडको २४ औं वार्षिक साधारण सभा बस्ने सूचना

श्री शेयरधनी महानुभावहरू,

यस कम्पनीको मिति २०७४/११/२३ मा बसेको संचालक समितिको २४२ औं बैठकको निर्णयानुसार कम्पनीको २४ औं वार्षिक साधारण सभा निम्न मिति, समय तथा स्थानमा निम्नलिखित विषय उपर निर्णय गर्न बस्ने भएकोले शेयरधनी महानुभावहरूको जानकारीको लागि यो सूचना गरिएको छ।

मिति, समय र स्थान:

मिति : २०७४ साल चैत्र २६ गते, सोमबार (तदनुसार ०९ अप्रिल, २०१८)।

समय : बिहान १०:०० बजे।

स्थान : नक्साल ब्याङ्कवेट, नक्साल, काठमाडौं।

छलफलका विषयहरू:

क. सामान्य प्रस्ताव

१. संचालक समितिको आर्थिक वर्ष २०७३/०७४ को वार्षिक प्रतिवेदन पारित गर्ने।
२. लेखापरीक्षकको प्रतिवेदन सहितको आ.व. २०७३/०७४ को नाफा-नोक्सान हिसाब, वासलात तथा नगद प्रवाह विवरण पारित गर्ने।
३. आ.व. २०७४/०७५ को लागि लेखापरीक्षण समितिले सिफारिस गरे बमोजिम लेखापरीक्षक नियुक्ति गर्ने तथा निजको पारिश्रमिक तोक्ने।
४. विविध

ख. विशेष प्रस्ताव

१. कम्पनीको आर्थिक वर्ष २०७३/०७४ को हिसाब विवरण अनुसार कम्पनीको मुनाफाबाट शेयरधनीहरूलाई वितरण योग्य मुनाफाबाट १३.५२ प्रतिशत बोनस शेयर तथा बोनस शेयरको कर प्रयोजनार्थ रकम रू. ३६,५९,७४९।- लाभांश पारित गर्ने।

संचालक समितिको आज्ञाले



(महेन्द्र बहादुर श्रेष्ठ)
कम्पनी सचिव

साधारण सभा सम्बन्धी जानकारी

१. सभामा भाग लिनका लागि प्रतिनिधि (प्रोक्सी) नियुक्त गर्न चाहने शेयरधनीले प्रोक्सी फाराम कम्पनीको मुख्य कार्यालय, नारायणचौर, नक्सालमा २०७४।१२।२४ गतेसम्म दर्ता गरी सक्नु पर्नेछ। प्रतिनिधि नियुक्त गरिएको व्यक्ति कम्पनीको शेयरधनी हुन आवश्यक छ।
२. मिति २०७४।१२।०९ देखि २०७४।१२।२६ सम्म कम्पनीको शेयर दाखिल खारेज बन्द रहने छ।
३. प्रतिनिधि (प्रोक्सी) नियुक्त गरिसक्नु भएका शेयरधनी सभामा आफै उपस्थित भई हाजिर किताबमा दस्तखत गर्नु भएमा नियुक्त प्रोक्सी स्वतः बदर हुनेछ।
४. नाबालक शेयरधनीको तर्फबाट नाबालकको संरक्षकले सभामा भाग लिन सक्नु हुनेछ। शेयरधनीहरूको लगत किताबमा संरक्षकको रूपमा नाम लेखिएको व्यक्तिलाई मात्र संरक्षकको रूपमा लिइने छ।
५. सभामा आफ्नो मन्तव्य व्यक्त वा प्रश्न गर्न इच्छुक शेयरधनीहरूले सभापतिले तोकेको समयमा आफ्नो नाम पेश गरी सभापतिको अनुमति लिई पालैपालो गरी आ-आफ्नो मन्तव्य प्रकट गर्न सक्नु हुनेछ।
६. कम्पनीको नियमावली बमोजिम कुनै एक प्रतिनिधिले ल्याएको प्रोक्सी जम्मा शेयरको २० प्रतिशतभन्दा बढी भएमा निजलाई २० प्रतिशतको मात्र मतपत्र उपलब्ध गराइने छ।



श्री संचालक समिति,
प्रिमियर इन्स्योरेन्स कम्पनी (नेपाल) लिमिटेड
काठमाडौं ।

प्रोक्सी फाराम

विषय: प्रतिनिधि नियुक्त गरेको बारे ।

महाशय,

..... जिल्ला न.पा./गा.वि.स./वडा नं. बस्ने म/हामी
..... ले त्यस
कम्पनीको शेयरधनीको हैसियतले संवत् २०७४ साल चैत्र २६ गते सोमबारका दिन हुने २४ औं वार्षिक साधारण सभामा म/हामी
स्वयं उपस्थित भई छुलफल तथा निर्णयमा सहभागी हुन नसक्ने भएकाले उक्त सभामा मेरा/हाम्रो तर्फबाट भाग लिन तथा मतदान
गर्नका लागि जिल्ला न.पा./गा.वि.स./वडा नं. बस्ने श्री/श्रीमती
..... लाई मेरो/हाम्रो
प्रतिनिधि नियुक्त गरी पठाएका छु/छौं ।

प्रतिनिधि नियुक्त भएको व्यक्तिको
हस्ताक्षरको नमूना:

.....
शेयरधनी नं./BOID:
मिति:

निवेदक:
दस्तखत:
नाम:
ठेगाना:
शेयर प्रमाण पत्र नं.:
शेयर संख्या:
शेयरधनी नं./BOID:




प्रवेश-पत्र

शेयरधनीको नाम:
शेयरधनीको सही, शेयरधनी नं. शेयर संख्या:
प्रिमियर इन्स्योरेन्स कम्पनी (नेपाल) लिमिटेडको २०७४ साल चैत्र २६ गते सोमबारका दिन हुने २४ औं वार्षिक साधारण सभामा
उपस्थित हुन जारी गरिएको प्रवेश-पत्र ।

द्रष्टव्य

- १) शेयरधनी आफैले खाली कोष्टहरू भर्नु होला ।
- २) सभा कक्षमा प्रवेश गर्न यो प्रवेश पत्र प्रस्तुत गर्नुपर्ने छ ।


.....
कम्पनी सचिव

अध्यक्षको मन्तव्य



प्रि आदरणीय शेयरधनी महानुभावहरू,
मियर इन्स्योरेन्स कम्पनी (नेपाल) लिमिटेडको २४ औं वार्षिक साधारण सभामा भाग लिन पाल्नुभएका शेयरधनी महानुभावहरूलाई सञ्चालक समिति तथा मेरो तर्फबाट हार्दिक स्वागत गर्दछु । यस वार्षिक साधारण सभामा २०७३/०७४ को वित्तीय विवरण तथा कम्पनी ऐन, २०६३ को दफा १०९ ले तोके बमोजिमको सञ्चालक समितिको प्रतिवेदन अलग्गै पेश गरिएको छ ।

बीमा समितिले जारी गरेको निर्देशिका बमोजिम उक्त समितिबाट स्वीकृत भएका २०७३।०७४ को वासलात, नाफा-नोक्सान हिसाब, नगद प्रवाह लगायत विभिन्न विवरण अनुसूचीहरू स्वीकृतिका लागि सभा समक्ष पेश गरेका छौं ।

कम्पनीको आ.व. २०७३।०७४ को खुद नाफा रु. १५ करोड ५८ लाख ५५ हजार १०६ रहेकोमा उक्त रकमबाट बीमा ऐनको प्रावधान अनुसार ५० प्रतिशतले हुने ७ करोड ७९ लाख २७ हजार ५५३ बीमा जगेडा कोषमा छुट्याइएको छ । गत वर्षको अवितरित नाफा तथा हालको नाफाबाट गत वर्ष कायम चुक्ता पूँजी तथा थप सार्वजनिक निष्काशनबाट प्राप्त पूँजी समावेश भई हुन आएको चुक्ता पूँजीको १३.५२ प्रतिशतका दरले बोनस शेयर तथा सो प्रयोजनको लागि ०.७१ प्रतिशतका दरले नगद लाभांश प्रस्तावित गरेका छौं ।

आर्थिक वर्ष २०७३।७४ कम्पनीको लागि उत्साहजनक रह्यो । अघिल्लो आर्थिक वर्षमा परेका भूकम्प दावीहरूमध्ये अधिकांश दावी फर्छ्यौट गर्न कम्पनी सफल भएको छ । जसबाट कम्पनीले बीमा बजारमा आफ्नो साख अझ बढाउन सफल भएको छ । कम्पनीले आफ्नो व्यवसायलाई विस्तार गर्ने क्रममा शाखा संजाल बिस्तार गर्नका साथै कम्पनीले आफ्नो सेवालाई अझ छिटो छरितो बनाउन नयाँ Web Based सफ्टवेयर प्रयोगमा ल्याएको छ ।

स्थानीय तथा प्रदेश सरकारको चुनाव पछि अब देश प्रादेशिक संरचनामा गएको अवस्थामा आफ्नो व्यवसाय संचालनको संगठनात्मक संरचना पनि सोही अनुसार तयार गर्ने कार्य आरम्भ गरी सकिएकोछ र यसबाट कम्पनीले आफ्नो व्यापार विस्तारका साथै देशको अर्थतन्त्रमा अझ बढी योगदान दिन सक्नेछ ।

कम्पनीले जारी गरेका थप सार्वजनिक निष्काशन (Further Public Issue) को कारणबाट यस कम्पनीको शेयरधनीहरूको परिवार ठूलो हुन गएको छ र यसबाट कम्पनी भविष्यको लागि अझ उल्साहित भएको छ ।

अन्त्यमा कम्पनीलाई निरन्तर सहयोग एवं मार्गदर्शन प्रदान गर्ने नेपाल सरकार, बीमा समिति, कम्पनी रजिष्ट्रारको कार्यालय, नेपाल धितोपत्र बोर्ड, नेपाल स्टक एक्स्चेञ्ज, बैंक तथा वित्तीय संस्थाहरू, उद्योगी व्यवसायी, पुनर्बीमा कम्पनीहरू, ब्रोकरहरू, सम्पूर्ण ग्राहक महानुभावहरू तथा कर्मचारीहरू प्रति हार्दिक धन्यवाद ज्ञापन गर्न चाहन्छु । भविष्यमा पनि सबैको पूर्ण सहयोग तथा समर्थन प्राप्त हुने नै छ भन्ने आशा एवं विश्वास लिएको छु । अन्त्यमा सभामा शेयरधनीहरूबाट रचानात्मक सुझावहरू प्राप्त हुनाको साथै पेश गरिएका प्रस्तावहरू उपर छलफल पश्चात अनुमोदन गरिने छ भन्ने अपेक्षा गरेको छु ।

धन्यवाद !

मिति: २०७४।१२।२६

सुरेश लाल श्रेष्ठ
अध्यक्ष
संचालक समिति

“कम्पनीको आ.व. २०७३।०७४ को खुद नाफा रु. १५ करोड ५८ लाख ५५ हजार १०६ रहेकोमा उक्त रकमबाट बीमा ऐनको प्रावधान अनुसार ५० प्रतिशतले हुने ७ करोड ७९ लाख २७ हजार ५५३ बीमा जगेडा कोषमा छुट्याइएको छ । गत वर्षको अवितरित नाफा तथा हालको नाफाबाट गत वर्ष कायम चुक्ता पूँजी तथा थप सार्वजनिक निष्काशनबाट प्राप्त पूँजी समावेश भई हुन आएको चुक्ता पूँजीको १३.५२ प्रतिशतका दरले बोनस शेयर तथा सो प्रयोजनको लागि ०.७१ प्रतिशतका दरले नगद लाभांश प्रस्तावित गरेका छौं ।”



प्रमुख कार्यकारी अधिकृतको प्रतिवद्धता

“कम्पनीले कृषि तथा पशुधन बीमामा आफ्नो पहुँचलाई अझ बढाउँदै लगेको छ भने स्वास्थ्य बीमामा नयाँ किसिमको बीमालेख ल्याउने गृहकार्य भइरहेको छ । देशमा पूर्वाधार विकासले गति लिन थालेका वर्तमान अवस्थामा त्यसका लागि आवश्यक पर्ने बीमासेवा पुऱ्याउन कम्पनीले विभिन्न प्रतिस्थित पुनर्बीमकहरूसंग सम्बन्ध कायम राखेको छ र पूर्वाधार विकासका परियोजनाको आवश्यकता अनुसारको बीमा सेवा पुऱ्याउन कम्पनी सक्षम रहेको छ ।”

कम्पनीको २४ औं वार्षिक साधारण सभामा भाग लिन पाल्नुभएका सम्पूर्ण शेयरधनी महानभावहरू तथा विभिन्न नियामक संस्थाहरूका प्रतिनिधिज्यूहरूलाई कम्पनी व्यवस्थापन तथा मेरो तर्फबाट हार्दिक स्वागत गर्न चाहन्छु ।

कम्पनी आफ्नो उद्देश्य प्राप्तिका लागि निरन्तर अगाडि बढ्दै आफ्नो सेवाको पहुँचलाई विस्तारित गर्न प्रयत्नशील छ । यसका लागि कम्पनीले आफ्नो शाखा संजाल क्रमिक रूपमा बढाउँदै लगेको छ । अहिलेको सूचना प्रविधिको युगमा आफ्नो सेवाको गुणस्तरलाई बृद्धि गर्न कम्पनीले प्रविधिमा लगानी गर्न अन्यन्त जरुरी रहेको महसूस गरी कम्पनीले यसै वर्षदेखि सफ्टवेरको परिमार्जित भर्सन प्रयोगमा ल्याएको छ । जसबाट आगामी दिनहरूमा कम्पनीले इन्टरनेटको पहुँच भएको जुनसुकै ठाउँबाट आफ्नो सेवा प्रदान गर्न सफल हुनेछ ।

कम्पनीले कृषि तथा पशुधन बीमामा आफ्नो पहुँचलाई अझ बढाउँदै लगेको छ भने स्वास्थ्य बीमामा नयाँ किसिमको बीमालेख ल्याउने गृहकार्य भइरहेको छ । देशमा पूर्वाधार विकासले गति लिन थालेका वर्तमान अवस्थामा त्यसका लागि आवश्यक पर्ने बीमासेवा पुऱ्याउन कम्पनीले विभिन्न प्रतिस्थित पुनर्बीमकहरूसंग सम्बन्ध कायम राखेको छ र पूर्वाधार विकासका परियोजनाको आवश्यकता अनुसारको बीमा सेवा पुऱ्याउन कम्पनी सक्षम रहेको छ ।

देश पूर्णतया संधियतामा प्रवेश गरिसकेको अवस्थामा आफ्नो संगठनात्मक संरचना पनि सोही अनुसार तयार गर्नका लागि कम्पनीको केन्द्रीय कार्यालय देखि क्षेत्रीय तथा शाखा कार्यालय सोही अनुसार विकास गर्न तयारी भइरहेको र यसबाट कम्पनीले भविष्यमा आफ्नो सेवालाई अझ बढी विस्तारित रूपमा लैजान कम्पनी प्रतिबद्ध रहेको छ ।

समयमा यथोचित दावी भुक्तानी गर्न कम्पनी सधैं प्रतिबद्ध रहेको कुरा सम्पूर्ण बीमित महानुभावहरूमा विश्वस्त गराउन चाहन्छौं ।

कम्पनीको सफलताका लागि संस्थागत सुशासन, दूरगामी रणनीति कुशल नेतृत्व तथा कम्पनी व्यवस्थापनका सम्पूर्ण तहका कर्मचारीबाट अटोट तथा प्रतिबद्धता आवश्यक पर्दछ भन्ने विषयमा व्यवस्थापन सजग रहेको छ । यसका लागि नियामक निकाय, कानून, निर्देशन तथा संस्थागत सुशासनको परिधिभित्र रहेर आफ्नो व्यावसायिक लक्ष्य पूरा गर्ने प्रतिबद्धता व्यक्त गर्दै यसका लागि नियामक निकाय तथा संचालक समितिबाट मार्ग निर्देशन तथा सम्पूर्ण पक्षबाट सहयोग तथा सुभावाको अपेक्षा राख्दछौं ।

मिति: २०७४।१२।२६

सुद्युम्न प्रसाद उपाध्याय

प्रिमियर इन्स्योरेन्स कम्पनी (नेपाल) लिमिटेडको कम्पनी ऐन, २०६३ को दफा १०९ को उपदफा ४ बमोजिम आ.व. २०७३/७४ को संचालक समितिको वार्षिक प्रतिवेदन

आदरणीय शेयरधनी महानुभावहरू,
प्रिमियर इन्स्योरेन्स कम्पनी (नेपाल) लि. को २४औं वार्षिक साधारण सभामा उपस्थित सम्पूर्ण शेयरधनी महानुभावहरूलाई संचालक समितिको तर्फबाट हार्दिक स्वागत गर्दछौं। यहाँहरूले विगत २४ वर्षदेखि कम्पनीलाई पुन्याउनु भएको सहयोग, योगदान तथा सद्भावका लागि हृदयदेखि नै आभार प्रकट गर्दछौं। आजको यस साधारण सभामा कम्पनी ऐन, २०६३ को दफा १०९ तथा बीमा समितिको निर्देशिका अनुसार कम्पनीको आ.व. २०७३/७४ को वार्षिक प्रतिवेदनका साथै सो आर्थिक वर्षको अन्त्यको वासलात, नाफा-नोक्सान हिसाब, नगद प्रवाह विवरण, शेयर पूँजी तथा स्वामित्वमा भएको परिवर्तन विवरण लगायतका अन्य आवश्यक विवरणहरू अनुमोदनका लागि प्रस्तुत गरेका छौं। आ.व. २०७३/७४ मा भए गरेका कारोवारको सक्षिप्त विवरणहरू तल पेश गरिएको छ।

१) विगत वर्षको कारोवारको सिहावलोकन:

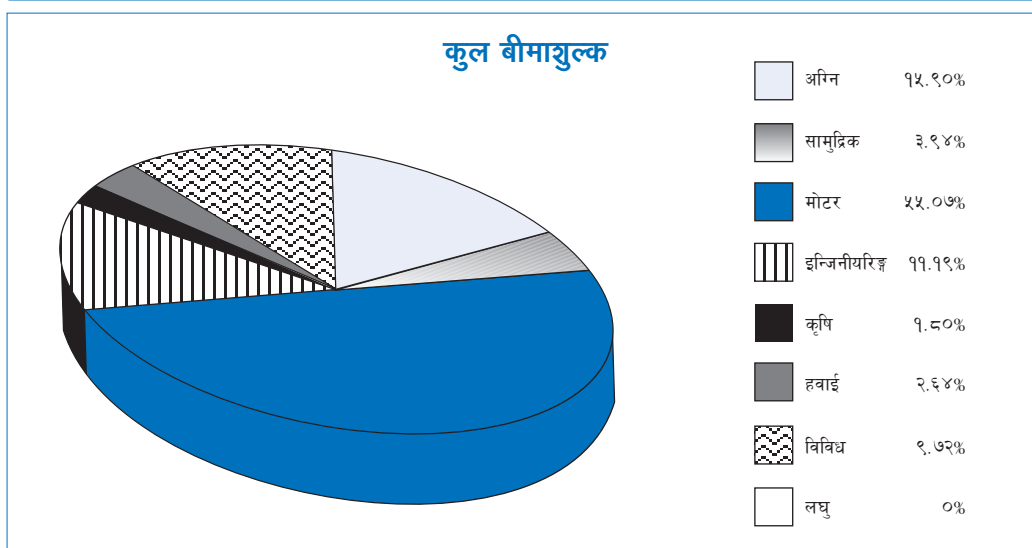
बीमाशुल्क:

कम्पनीले गत आ.व. ०७२/७३ मा रू. १ अर्ब ४१ लाख ६० हजार बीमाशुल्क आर्जन गरेकोमा समीक्षा आ.व. ०७३/०७४ मा १ अर्ब ३४ करोड ८८ लाख २१ हजार बीमाशुल्क आर्जन गरेको छ। जुन गत वर्षको बीमाशुल्कको तुलनामा रू. ३४ करोड ४६ लाख ६१ हजारले बढी अर्थात् ३४.३२ प्रतिशतले बृद्धि भएको छ।

कम्पनीको बाली तथा पशु बीमाशुल्कमा भएको २२६.६३ प्रतिशत बृद्धिले कृषि क्षेत्रमा बीमाको पहुँच विस्तार गर्न सकिएको जानकारी गराउन चाहन्छौं।

कम्पनीले आ.व. ०७२/७३ तथा ०७३/७४ को बीमाशुल्कको तुलानत्मक विवरण यस प्रकार रहेको छ:

क्र.सं.	बीमाको किसिम	आ.व. २०७३/०७४	आ.व. २०७२/०७३	बृद्धि रकम	बृद्धि प्रतिशत
१.	अग्नि बीमा	२१,०४,६२,५०२	१६,२४,१४,७५९	४,८०,४७,७४३	२९.५८
२.	सामुद्रिक बीमा	५,३१,०४,६७४	३,९३,५९,३५५	१,३५,४५,३१९	३४.९२
३.	मोटर बीमा	७४,२७,८६,७२९	४८,४७,५०,१६०	२५,८०,३६,५६९	५३.२३
४.	इन्जिनियरिङ्ग बीमा	१५,०९,७८,५३३	१५,३२,४१,६२९	(२,२६,३०,९६)	(१.४८)
५.	बाली तथा पशु	२,४२,५६,४०८	७४,२६,२०२	१,६८,३०,२०६	२२६.६३
६.	हवाई बीमा	३,६१,२३,७१५	२,७५,३३,४५३	८५,९०,२६२	३१.२०
७.	विविध बीमा	१३,११,०३,६७९	१२,९४,३४,७५१	१६,६८,९२८	१.२९
८.	लघु बीमा	४,६११	-	४,६११	१००.००
	जम्मा:	१,३४,८८,२०,८५१	१,००,४१,६०,३०८	२६,३४,२८,४२४	३४.३२



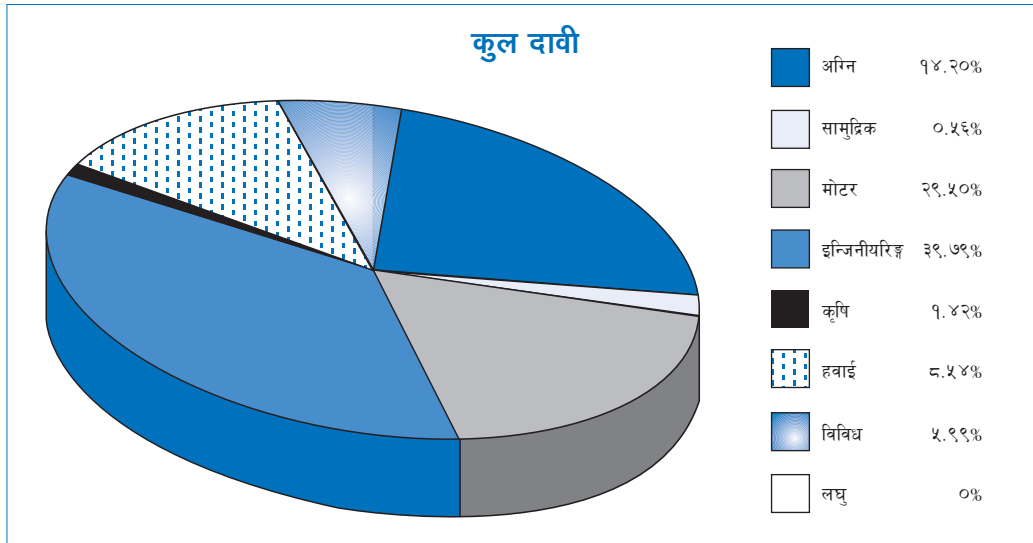
बीमा दावी:

कम्पनीले गत आ.व. २०७२/०७३ मा रू. १ अर्ब ३४ करोड ६४ लाख ९३ हजार बीमा दावी भुक्तानी गरेकोमा समीक्षा आ.व. २०७३/७४ मा रू. ९४ करोड १४ लाख ८६ हजार बीमा दावी भुक्तानी गरेको छ। जुन गत वर्षको बीमा दावीको तुलनामा रू. ४० करोड ५० लाख ०६ हजारले घटी अर्थात् ३०.०८ प्रतिशतले कमी भएको छ।

२०७२ बैशाख १२ र २९ गतेको विनाशकारी भूकम्पबाट सृजित धेरैजसो दावी गत वर्ष नै फर्छ्यौट गरिएका कारण यस आ.व. २०७३/७४ मा दावी भुक्तानीमा कमी आएको जानकारी गराउन चाहन्छौं।

कम्पनीले आ.व. २०७२/७३ तथा २०७३/७४ को बीमा दावीको तुलात्मक विवरण यस प्रकार रहेको छ।

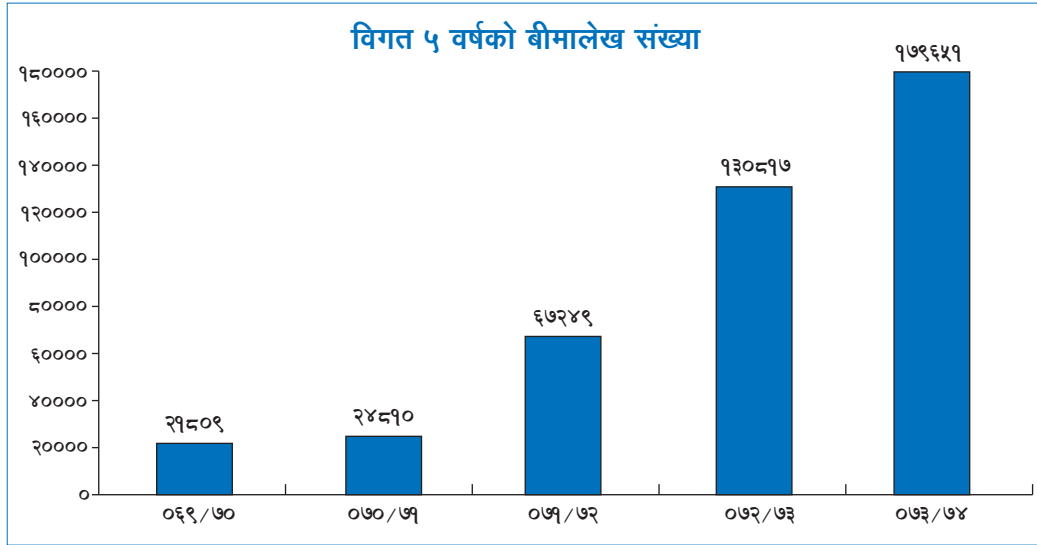
क्र.सं.	पोर्टफोलियो	आ.व. २०७२/०७३	आ.व. २०७१/०७२	बृद्धि रकम	बृद्धि प्रतिशत
१.	अग्नि बीमा	१३,३६,८३,२४६	४६,२९,४९,०७४	(३२,९२,६५,८२९)	(७१.१२)
२.	सामुद्रिक बीमा	५२,५७,७५४	५,२५,९१,१८९	(४,७३,३३,४३५)	(९०.००)
३.	मोटर बीमा	२७,७७,४७,८२३	१२,३४,४९,००४	१५,४२,९८,८२०	१२४.९९
४.	इन्जिनियरिङ बीमा	३७,४५,८९,९८७	३६,५८,०१,८७९	८७,८८,१०८	२.४०
५.	बाली तथा पशु	१,३३,९१,५५१	६७,९३,०३०	६५,९८,५२१	९७.१४
६.	हवाई बीमा	८,०४,०५,२१५	२७,२२,७३,९९७	(१९,१८,६८,७८२)	(७०.४७)
७.	विविध बीमा	५,६४,१०,२७३	६,२६,३५,२२०	(६२,२४,९४७)	(९.९४)
८.	लघु बीमा	-	-	-	-
जम्मा:		९४,१४,८५,८४९	१,३४,६४,९३,३९३	(४,०५,००,७५४)	(३०.०८)



बीमालेख संख्या:

कम्पनीले गत आ.व. ०७२/०७३ मा १ लाख ७९ हजार ६५१ बीमालेख जारी गरेकोमा समीक्षा आ.व. २०७३/७४ मा १ लाख ३० हजार ८१७ बीमालेख जारी गरेको छ। जुन गत वर्षको बीमालेख संख्याको तुलनामा ४८ हजार ८३४ अर्थात् ३७.३३ ले बृद्धि भएको छ।

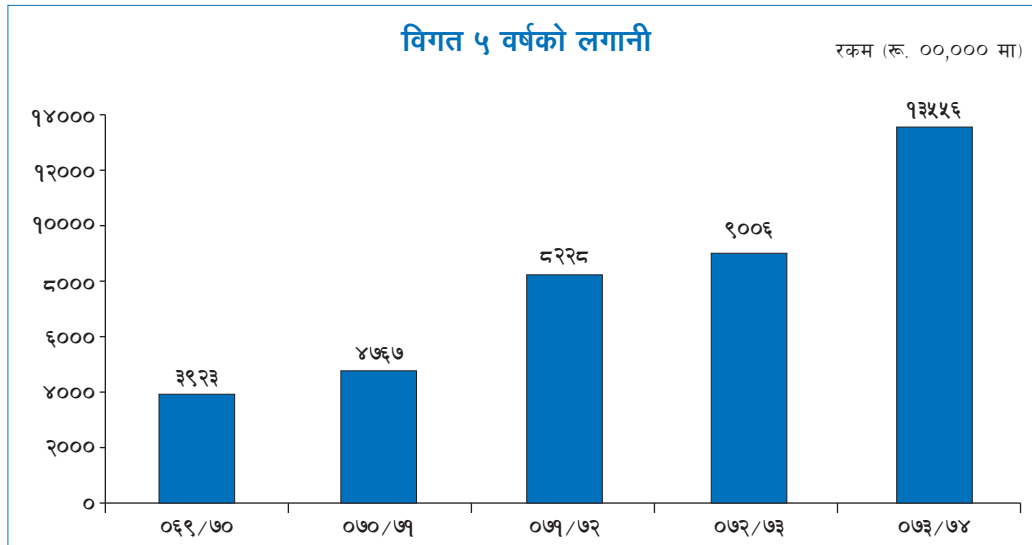
कम्पनीले गत आ.व. २०७२/७३ को तुलनामा बीमालेख संख्यामा उल्लेखनीय बृद्धि गरेका कारण कम्पनीले निर्जीवन बीमा व्यवसायमा पहुँच विस्तार गर्न सफल भएको जानकारी गराउन चाहन्छौं।



लगानी:

कम्पनीले गत आ.व. २०७२/७३ मा रू. ९० करोड ०५ लाख ७६ हजार विभिन्न क्षेत्रमा लगानी गरेकोमा समीक्षा आ.व. २०७३/७४ मा रू. १ अर्ब ३५ करोड ५६ लाख ३४ हजार लगानी गरेको छ। जुन गत वर्षको लगानीको तुलनामा रू. ४५ करोड ५० लाख ५८ हजारले बढी अर्थात् ५०.५३ प्रतिशतले वृद्धि भएको छ।

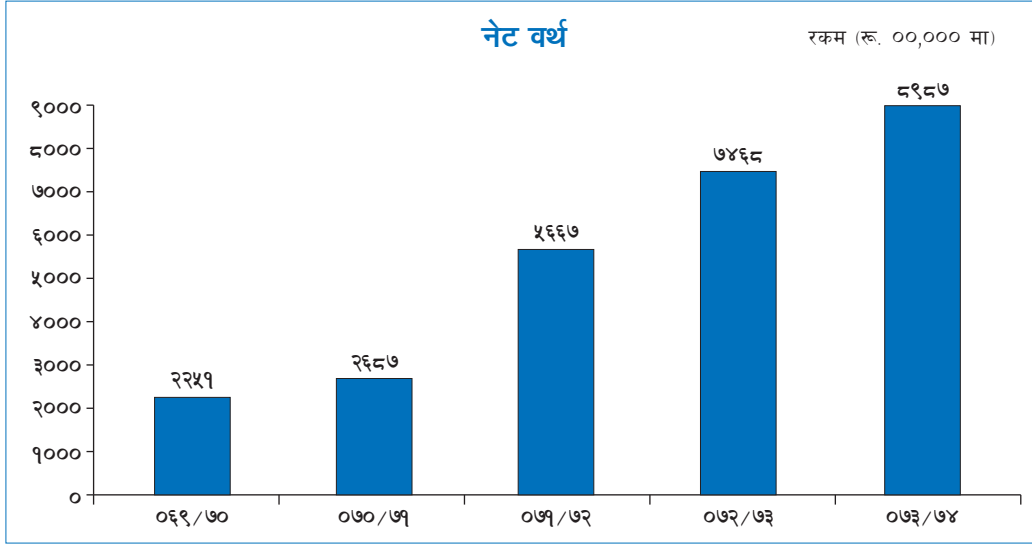
आ.व. २०७३/७४ मा लगानीमा उल्लेखनीय रूपले वृद्धि भएकाले भविष्यमा लगानीबाट राम्रो प्रतिफल प्राप्त हुने आशा गरेका छौं।



नेट वर्थ:

कम्पनीले गत आ.व. ०७२/०७३ मा ७४ करोड ६७ लाख ८८ हजार नेट वर्थ कायम भएकोमा समीक्षा आ.व. २०७३/०७४ मा ८९ करोड ८७ लाख १६ हजार कायम भएको छ। जुन गत वर्षको नेट वर्थको तुलनामा रू. १५ करोड १९ लाख २८ हजार अर्थात् २०.३४ प्रतिशतले वृद्धि भएको छ।

कम्पनीको आ.व. २०७३/०७४ को नेट वर्थमा भएको थप वृद्धिले कम्पनीको जोखिम वहन गर्ने क्षमतामा अझ वृद्धि भएको छ।



२) राष्ट्रिय तथा अन्तर्राष्ट्रिय स्थितिबाट कम्पनीको कारोबारमा परेको असर:

बीमा समितिबाट थप नयाँ निर्जीवन बीमा कम्पनीलाई व्यवसाय संचालनको लागि इजाजत-पत्र प्रदान गरिएको हुँदा बीमा व्यवसाय थप प्रतिस्पर्धी बन्ने निश्चित नै छ। यसबाट आउने चुनौतीको सामना गर्न आवश्यक योजना तथा रणनीति बनाइ अगाडी बढ्ने कुरामा कम्पनी प्रतिबद्ध छ। आ.व. २०७३/७४ मा बीमा समितिबाट जारी निर्देशन अनुसार मोटर तेस्रो पक्षको बीमाशुल्कमा बृद्धि गरिए पनि बीमित सवारी क्षती (Own Damage) बीमाशुल्कमा ३० प्रतिशत कटौती गरिएकाले त्यसको प्रत्यक्ष असर मोटर बीमामा पर्ने हुँदा कम्पनीलाई पनि असर परेको छ। बैंक तथा वित्तीय संस्थामा आएको बैकिङ्ग तरलताले व्याजदर बढ्न गएका कारण कम्पनीको लगानी आयमा थप बृद्धि भएको छ।

विश्व बजार तथा अन्तर्राष्ट्रिय क्षेत्रमा आएका परिवर्तनले हाम्रो देशमा पनि केही हदसम्म असर पार्ने देखिन्छ। नयाँ शक्तिका रूपमा उदयमान चीन तथा भारतको अर्थतन्त्रमा आएको उतारचढावले नेपाललाई पनि प्रभाव पार्ने देखिन्छ।

३) प्रतिवेदनको मितिसम्म चालु वर्षको उपलब्धि र भविष्यका सम्बन्धमा संचालक समितिको धारणा:

कम्पनीले चालु आ.व. २०७४/०७५ को फागुनसम्ममा ९९ करोड ६९ लाख ४६ हजार बीमाशुल्क आर्जन गर्न सफल भएको छ। जुन आ.व. २०७३/०७४ सोही अवधीको तुलनामा रु. १५ करोड ३८ लाख ८९ हजारले बढी अर्थात् १८.२७ प्रतिशतले वृद्धि भएको छ।

कम्पनीको २३ औं साधारण सभाबाट पारित थप सार्वजनिक निष्काशन गर्ने निर्णय भए बमोजिम ६,५९,५६५ शेयर रु. ७९९ का दरले थप सार्वजनिक निष्काशनबाट रु. ५२,६९,९२,४३५ प्राप्त भएको छ। जसमध्ये ६,५९,५६५ शेयर रु. १०० का दरले जम्मा रु. ६,५९,५६,५०० शेयर पूँजीमा पूँजीकृत गरी बाँकी रु. ४६,१०,३५,९३५ शेयर प्रिमियममा राखिएको छ। थप सार्वजनिक निष्काशनबाट प्राप्त रकम लगानी गरेपछि कम्पनीको गत आ.व. २०७३/७४ कुल लगानी रु. १ अर्ब ३५ करोड ५६ लाख ३४ हजारबाट बढेर चालु आ.व. २०७४/७५ को फागुनसम्ममा रु. २ अर्ब १० करोड ८४ लाख १० हजार भएको छ।

कम्पनीले आफ्नो व्यवसायलाई विस्तार गर्ने क्रममा शाखा संजाल विस्तार गर्नका साथै कम्पनीले आफ्नो सेवालार्इ अझ छिटो छरितो बनाउन नयाँ Web Based सफ्टवेयर प्रयोगमा ल्याएको छ।

संचालक समितिले बीमाको पहुँच तथा विस्तारका लागि निम्न रणनीतिका साथ अघि बढ्ने योजना रहेको छ:

- कम्पनीको व्यवसाय विस्तारको लागि सात वटै प्रदेशका ग्रामीण क्षेत्रमा शाखा तथा उपशाखा कार्यालय विस्तार गर्ने।
- व्यवसाय विविधिकरणको मान्यता अनुरूप पशु बाली तथा लघु बीमा सम्बन्धी जनचेतनामूलक कार्यक्रमको आयोजना गरी ग्रामीण क्षेत्रमा कम्पनीको सेवा विस्तार गर्नुपर्ने।
- दूर्गम तथा पिछडीएको क्षेत्रमा बीमा पहुँच बढाउनको लागि आवश्यक योजना बनाइने।
- ग्राहकवर्गलाई लक्षित गरी अझ छिटो छरितो तथा प्रभावकारी ढंगले गुणस्तरीय सेवा तथा सुविधाहरू उपलब्ध गराइने।
- मेडिकल इन्स्योरेन्स (Medical Insurance) लाई प्रभावकारी रूपले अगाडी बढाइने।

४) औद्योगिक वा व्यवसाय सम्बन्ध:

बीमा व्यवसायको विस्तार एवं विकासको लागि उद्योग, कलकारखाना, व्यवसायिक प्रतिष्ठान तथा विभिन्न संघ-संस्थासंग सुमधुर सम्बन्ध कायम राख्दै आएका छौं। कम्पनीको व्यवसाय वृद्धि गर्न तथा ग्राहक महानुभावहरूलाई स्तरीय सेवा प्रदान गर्ने उद्देश्यले थप शाखा संजाल विस्तार गरेको छौं।

बीमा व्यवसायमा बैंक तथा वित्तीय संस्थाको योगदान उच्च रहेका कारण बैंकहरूसंग बैंक इन्स्योरेन्स (Bancassurance) सम्झौता गरी बीमा व्यवसाय थप विस्तार गरिएको छ। मेडिकल इन्स्योरेन्स (Medical Insurance) को लागि उद्योग, कलकारखाना, व्यवसायिक प्रतिष्ठान तथा संघ-संस्थासंग सम्झौता गरी अघि बढिने छ। साथै बजार तथा अन्य विभागमा आवश्यक थप जनशक्ति परिचालन गरी नयाँ बीमा क्षेत्रका सम्भावनाहरूलाई समेत आत्मसात गरी ग्राहक महानुभावहरूमा छिटो छरितो सेवा प्रदान गरिने छ।

५) संचालक समितिमा भएको हेरफेर र सोको कारण:

समीक्षा अवधिमा संचालक समितिमा कुनै हेरफेर नभएको व्यहोरा अवगत गराउँदछौं।

६) कारोबारलाई असर पार्ने कुराहरू:

कम्पनीको समग्र कारोबारलाई विभिन्न कुराहरूले प्रत्यक्ष तथा अप्रत्यक्ष रूपमा प्रभाव पार्ने गर्दछ। जस्तै:

- नयाँ बीमा कम्पनीहरूको आगमन
- दक्ष जनशक्तिको अभाव
- विभिन्न प्राकृतिक प्रकोप
- बाढी पहिरो लगायतका प्राकृतिक प्रकोप
- बजारमा भइरहेको अस्वस्थ प्रतिस्पर्धा
- बजारमा बीमा चेतनाको कमी
- बैंक तथा वित्तीय संस्थाले प्रदान गर्ने प्रतिफलमा आउने परिवर्तन।

माथि उल्लिखित कुराहरूको नकारात्मक प्रभावलाई न्यूनीकरण गर्नका लागि कम्पनीले आवश्यक रणनीति तथा योजनाहरू तयार गरि अघि बढिरहेको छ। साथै प्राकृतिक तथा महा-विपत्तिको अवस्थामा पनि आफ्नो दायित्वलाई वहन गर्न सक्ने गरी पुनर्बीमा व्यवस्था गर्ने तथा नियमनकारी निकायबाट जारी निर्देशनहरू अक्षरस पालना गरी व्यवसायिक चुनौतीको सामना गर्दै अगाडि बढ्ने लक्ष्य लिइएको जानकारी गराउन चाहन्छौं।

देशमा स्थानीय तह, प्रदेश सभा तथा प्रतिनिधि सभाको निर्वाचन भइसकेको अवस्थामा देशले राजनीतिक स्थिरता प्राप्त गर्ने हुँदा भविष्यमा बीमाको क्षेत्र विस्तार हुने कुरामा आशावादी रहेको जानकारी गराउन चाहन्छौं।

७) लेखापरीक्षण प्रतिवेदन कैफियत भए सोमा प्रतिक्रिया:

आ.व. २०७३/७४ को लेखापरीक्षण प्रतिवेदनमा कारोबारको सिलसिलामा सामान्य प्रतिक्रिया वाहेक लेखापरीक्षकबाट कुनै प्रतिकूल कैफियत नभएको व्यहोरा जानकारी गराउन चाहन्छौं।

८) लाभांशको बाँडफाँट गर्न सिफारिस गरिएको रकम:

कम्पनीले समीक्षा वर्षको मुनाफाबाट हाल कायम चुक्ता पूँजी तथा थप सार्वजनिक निष्काशनबाट प्राप्त चुक्ता पूँजीको १३.५२ प्रतिशतले हुने रू. ६ करोड ९५ लाख ३९ हजार ७ सय मात्र बाँडफाँटको लागि सिफारिस गरेका छौं। साथै उक्त बोनस शेयरको कर प्रयोजनको लागि रू. ३६ लाख ५९ हजार ७४९ नगद लाभांश व्यवस्था गरेका छौं।

९) शेयर जफतका सम्बन्धमा:

आ.व. २०७३/७४ मा शेयर जफत भएको छैन।

१०) कम्पनी तथा सहायक कम्पनीसंग भएको कारोबार पुनरावलोकन:

कम्पनीको कुनै सहायक कम्पनी नभएकोले यस्तो कारोबार छैन।

११) कम्पनी तथा त्यसको सहायक कम्पनीको आर्थिक वर्षमा सम्पन्न कारोबारहरू र सो अवधिमा कम्पनीको कारोबारमा भएको कुनै महत्वपूर्ण परिवर्तन:

कम्पनीको कुनै सहायक कम्पनी नभएको जानकारी गराउँदछौं।

- १२) **विगत आर्थिक वर्षमा कम्पनीको आधारभूत शेयरधनीहरूले कम्पनीमा उपलब्ध गराएको जानकारी:**
कम्पनी ऐन, २०६३ को दफा ५०(१) अनुसार चुक्ता पूँजीको पाँच प्रतिशत वा सोभन्दा बढी पूर्ण मताधिकार भएका शेयरधनीहरूले कम्पनीलाई कुनै जानकारी उपलब्ध गराउनु भएको छैन ।
- १३) **विगत आर्थिक वर्षमा कम्पनीका संचालक तथा पदाधिकारीहरूले लिएको शेयर स्वामित्वको विवरण र कम्पनीको शेयर कारोवारमा संलग्न विवरण:**
यस कम्पनीका संचालक तथा पदाधिकारीहरूले लिएको शेयर स्वामित्वमा कम्पनीले आर्थिक वर्ष २०७३/७४ मा जारी गरेको बोनस शेयरका कारणले शेयर स्वामित्वमा भएको वृद्धि बाहेक अन्य कुनै परिवर्तन नभएको जानकारी गराउँदछौं । कम्पनीको शेयर कारोवारमा कुनै पनि संचालक संलग्न नभएको कुरा जानकारी गराउँदछौं ।
- १४) **विगत आर्थिक वर्षमा कम्पनीसंग सम्बन्धित सम्भ्रौताहरूमा कुनै संचालक तथा निजको नजिकको नातेदारको व्यक्तिगत स्वार्थको बारेमा उपलब्ध गराइएको जानकारी:**
कम्पनीलाई यस्तो कारोबार भएको विवरण तथा जानकारी प्राप्त भएको छैन ।
- १५) **कम्पनीले आफ्नो शेयर आफैले खरिद गरेको सम्बन्धमा:**
कम्पनीले आफ्नो शेयर आफैले खरिद गरेको छैन ।
- १६) **आन्तरिक नियन्त्रण प्रणाली भए नभएको विवरण:**
कम्पनीको आफ्नै आन्तरिक नियन्त्रण प्रणाली भएको तथा सोको अतिरिक्त बीमकको “संस्थागत सुशासन सम्बन्धी निर्देशिका, २०७३” बमोजिम विभिन्न समिति गठन कार्य तथा सोको लागि एक-एक संचालकको संयोजकत्वमा निम्नानुसार समितिहरू गठन गरिएको जानकारी गराउँदछौं ।
- १) दावी समिति
 - २) जोखिम व्यवस्थापन तथा सोल्भेन्सी समिति
 - ३) लगानी समिति
 - ४) मानव संशाधन समिति
 - ५) बजार व्यवस्थापन समिति
 - ६) लेखापरीक्षण समिति
- १७) **विगत आर्थिक वर्षको कुल व्यवस्थापन खर्च:**
आ.व. २०७३।०७४ मा कम्पनीको कुल व्यवस्थापन खर्च रू. १६ करोड ८६ लाख ९६५ हजार १७८ भएको जानकारी गराउँदछौं । उक्त खर्चको विस्तृत विवरण अनुसूची ५ मा देखाइएको छ ।
- १८) **लेखापरीक्षण समितिका सदस्यहरूको नामावली तथा निजहरूले प्राप्त गरेको पारिश्रमिक तथा काम कारबाहीको विवरण:**
कम्पनी ऐन, २०६३ को दफा १६४(१) को अधिनमा रही निम्न बमोजिम लेखापरीक्षण समिति रहेको छ ।
- | | |
|---------------------------|--------|
| लेखापरीक्षण समिति | |
| श्री केदार नारायण मानन्धर | संयोजक |
| श्री मनोज प्रसाद श्रेष्ठ | सदस्य |
| श्री बलराम श्रेष्ठ | सदस्य |
- लेखापरीक्षण समितिको काम, कर्तव्य र अधिकार कम्पनी ऐन, २०६३ को दफा १६५ ले व्यवस्था गरे बमोजिम कार्य गर्दै आएको छ । कम्पनीको लेखापरीक्षण समितिले मुख्य गरी लेखापरीक्षक तथा आन्तरिक लेखापरीक्षकको छनौट तथा नियुक्ति गर्ने तथा पारिश्रमिक तोक्ने साथै साधारण सभाबाट अनुमोदनको लागि पेश गर्ने गर्दछ । लेखापरीक्षण समितिले आन्तरिक लेखापरीक्षकद्वारा पेश गरेको लेखापरीक्षण प्रतिवेदन उपर छलफल गरी सम्बन्धित पदाधिकारीहरूलाई आवश्यक निर्देशन दिने तथा बीमा समितिमा आन्तरिक लेखापरीक्षण प्रतिवेदन त्रैमासिक रूपमा पेश गर्ने गर्दछ ।
- आ.व. २०७३।७४ मा रू. २,५०,०००।- मात्र लेखापरीक्षण समितिलाई बैठक भत्ता भुक्तानी गरिएको छ । लेखापरीक्षण समितिले आ.व. २०७४।७५ का लागि साविक लेखापरीक्षक श्री वि.के. अग्रवाल एण्ड कम्पनीका लेखापरीक्षक श्री वि.के. अग्रवाललाई रू. २,५०,०००।- पारिश्रमिक दिने गरी पुनः लेखापरीक्षकमा नियुक्ति गर्नका लागि सिफारिस गरे बमोजिम यस सभा समक्ष स्वीकृतिका लागि पेश गरेका छौं ।
- १९) **संचालक, प्रबन्ध संचालक, कार्यकारी प्रमुख कम्पनीका आधारभूत शेयरधनी वा निजको नजिकको नातेदार वा निज संलग्न रहेको फर्म, कम्पनी वा संगठित संस्थाले कम्पनीलाई कुनै रकम बुझाउन बाँकी भए सो कुरा:**
त्यस्तो कुनै रकम कम्पनीलाई बुझाउन बाँकी नभएको व्यहोरा जानकारी गराउँदछौं ।

२०) संचालक, प्रबन्ध संचालक, कार्यकारी प्रमुख तथा पदाधिकारीहरूलाई भुक्तानी गरिएको पारिश्रमिक, भत्ता तथा सुविधा:

संचालक समितिको बैठक भत्ता	रु. ८,८७,०००।-
अन्य समितिको बैठक भत्ता	रु. ६,१०,०००।-
कार्यकारी प्रमुखलाई भुक्तानी गरिएको तलब तथा भत्ता	रु. ३३,००,०००।-
अन्य प्रबन्धकहरूलाई भुक्तानी गरिएको तलब तथा भत्ता	रु. ८०,८०,१५३।-

माथि उल्लिखित बाहेक कार्यकारी प्रमुख तथा अन्य प्रबन्धकहरूलाई कम्पनीको नियमावली अनुसार दशैं खर्च, औषधोपचार खर्च, संचित विदा खर्च, बोनस, सवारी तथा इन्धन सुविधा उपलब्ध गराइएको छ।

२१) शेयरधनीहरूले बुझिलिन बाँकी रहेको लाभांश रकम:

समीक्षा आ.व. २०७२।०७३ को अन्त्यमा शेयरधनीहरूले बुझ्न बाँकी लाभांश रकम रु. ५९ लाख ०५ हजार ११७ बाँकी रहेको छ। सो रकममध्ये रु. ३६ लाख ५९ हजार ७४९ समीक्षा आ.व.को बोनस शेयरमा कर प्रयोजनको लागि व्यवस्था गरेको रकम भएको साथै बाँकी रकम क्रमिक रूपमा भुक्तानी भइरहेको व्यहोरा जानकारी गराउँदछौं।

२२) अचल सम्पत्ति खरिद वा बिक्री:

कम्पनीले चालु आ.व. २०७३।७४ मा सम्पत्ति खरिद रु. १,८८,४५,२८३ तथा सम्पत्ति बिक्री रु. १२,९२,६४६ गरेको छ।

२३) सम्बद्ध कम्पनी बीच भएको कारोवार विवरण:

कम्पनीको कुनै सहायक कम्पनी नभएकोले यस्तो कारोवार छैन।

२४) यस ऐन तथा प्रचलित कानून बमोजिम संचालक समितिको प्रतिवेदनमा खुलाउनु पर्ने अन्य कुरा:

कम्पनीले बीमा समितिबाट जारी संस्थागत सुशासनको प्रभावकारी कार्यान्वयनलाई प्राथमिकतामा राखिएको छ। कम्पनीको सम्पूर्ण कार्यहरू पारदर्शी रूपमा संचालन गर्न संस्थागत सुशासनलाई सुदृढ गर्दै लैजान कम्पनी तत्पर रहेको छ। बीमा समिति तथा अन्य प्रचलित कानून बमोजिम समय-समयमा जारी नीति तथा निर्देशनहरूलाई कम्पनीले पूर्णरूपमा पालना गर्दै आएको छ र भविष्यमा पनि पालना गरिने छ।

२५) अन्य आवश्यक कुराहरू:

कम्पनीले चालु आर्थिक वर्ष तथा भविष्यमा गरिने योजना तथा कार्यक्रमहरूको संक्षिप्त विवरण तल उल्लेख गरिएका छन्:

क) कर्मचारीहरूको, कार्यक्षमता तथा क्षमता अभिवृद्धि गर्न आवश्यक तालिम तथा गोष्ठीको अवसर उपलब्ध गराइने छ।

ख) कम्पनीले आफ्नो ब्राण्ड विस्तारको लागि आवश्यक योजना बनाइने छ।

ग) सम्पत्ती शुद्धिकरण सम्बन्धी ऐन-नियम तथा निर्देशन अनुसार कम्पनीले सम्बन्धित वित्तीय जानकारी इकाइ समक्ष विवरण पेश गर्ने गरेको छ।

घ) अन्य कुराहरू कम्पनीले आवश्यकता अनुसार गर्नेछ।

धन्यवाद ज्ञापन

स्थापनाकालदेखि अहिलेसम्म कम्पनीलाई निरन्तर सहयोग पुऱ्याउनु हुने सम्पूर्ण शेयरधनी महानुभावहरू, ग्राहकवर्ग तथा शुभचिन्तकहरूलाई यहाँहरूको सहयोग तथा समर्थनको लागि संचालक समितिको तर्फबाट र मेरो व्यक्तिगत तर्फबाट पनि हार्दिक कृतज्ञता व्यक्त गर्दछौं। त्यस्तै बीमा समिति, आन्तरिक राजश्व विभाग, कम्पनी रजिष्ट्रारको कार्यालय, नेपाल राष्ट्र बैंक, नेपाल धितोपत्र बोर्ड लगायत अन्य सम्पूर्ण नियमनकारी निकायहरू तथा अन्य बीमा कम्पनी, वाणिज्य बैंक तथा वित्तीय संस्थाहरू, ब्रोकर, सर्भेयर, लेखापरीक्षक तथा बीमा अभिकर्ताहरूमा पनि संचालक समितिको तर्फबाट आभार एवं धन्यवाद ज्ञापन गर्दछौं।

कम्पनी तथा बीमा व्यवसायलाई इमान्दारिका साथ सफलतापूर्वक संचालन गर्नु हुने कार्यकारी प्रमुख तथा कम्पनीका सम्पूर्ण कर्मचारीहरूलाई निजहरूको प्रतिबद्धता तथा समर्पणका लागि संचालक समितिको तर्फबाट मुक्तकण्ठले प्रशंसा व्यक्त गर्न चाहन्छौं।

अन्त्यमा, साधारण सभाको कार्यसूची बमोजिम प्रस्तावहरू माथि छलफल गरी स्वीकृत गर्नु हुनेछ, भन्ने अपेक्षा राख्दै आगामी दिनमा पनि सहयोग तथा शुभेक्षाको आशा र विश्वासका साथ यो प्रतिवेदन टुङ्ग्याउने अनुमति चाहन्छौं।

धन्यवाद !

केदार नारायण मानन्धर
संचालक

सुरेश लाल श्रेष्ठ
अध्यक्ष

मिति: २०७४।१।२६

प्रिमियर इन्स्योरेन्स कम्पनी (नेपाल) लिमिटेडको शेयरधनी महानुभावहरूमा स्वतन्त्र लेखापरीक्षकको प्रतिवेदन

हामीले प्रिमियर इन्स्योरेन्स कम्पनी (नेपाल) लिमिटेडको यसैसाथ संलग्न २०७४ आषाढ ३१ गतेको वासलात, सो मितिमा समाप्त भएको आर्थिक वर्षको नाफा-नोक्सान हिसाब, नगद प्रवाह विवरण, इक्युटीमा भएको परिवर्तन र प्रमुख लेखानीति तथा लेखा सम्बन्धी टिप्पणीहरूको लेखापरीक्षण सम्पन्न गरेका छौं।

वित्तीय विवरणहरू उपर व्यवस्थापनको उत्तरदायित्व

विद्यमान नेपाल वित्तीय प्रतिवेदन मानहरू (Nepal Financial Reporting Standards - NFRS) अनुरूप यथार्थ र उचित चित्रण गर्ने वित्तीय विवरणहरू तयार एवं प्रस्तुत गर्ने उत्तरदायित्व व्यवस्थापनमा रहेको छ। यी उत्तरदायित्व अन्तर्गत वित्तीय विवरण गलत आँकडा रहित, जालसाजी वा सारभूत किसिमले त्रुटिरहित छ, भनी वित्तीय विवरण तयार र प्रस्तुतीकरण गर्ने सम्बन्धी आन्तरिक नियन्त्रण प्रणालीको तर्जुमा, कार्यान्वयन र संचालन गर्ने कार्य लेखानीतिहरूको छनौट तथा लागू गर्न एवं परिस्थिति अनुसार लेखासम्बन्धी महत्त्वपूर्ण अनुमान गर्नेपर्ने हुन्छ।

लेखापरीक्षकको उत्तरदायित्व


वित्तीय विवरणहरू उपर लेखापरीक्षणको आधारमा मन्तव्य व्यक्त गर्नु हाम्रो उत्तरदायित्व हो। हामीले हाम्रो लेखापरीक्षण नेपाल लेखापरीक्षणमान बमोजिम सम्पन्न गर्नु। यी मानले हामीलाई व्यावसायिक नैतिकताको पालना गर्ने तथा वित्तीय विवरणहरू सारभूत रूपमा त्रुटिरहित भएको बारेमा मनासिब आश्वासन प्राप्त गर्न हामीलाई लेखापरीक्षणको योजना बनाउन र लेखापरीक्षण सम्पन्न गर्न अनिवार्य गराउँछन्।

लेखापरीक्षण अन्तर्गत वित्तीय विवरणमा उल्लेखित रकम र खुलासालाई पुष्टि गर्ने प्रमाण प्राप्त गर्ने सम्बन्धी सम्पादन कार्यविधि संलग्न हुन्छ। यसरी छनौट गरिएको कार्यविधि चाहे जालसाजी वा गल्लीबाट होस्, सारभूत रूपमा त्रुटिरहित प्रस्तुती हुन सक्ने जोखिमको लेखाजोखा सहित हाम्रो व्यावसायिक निर्णयमा आधारित छ। त्यसरी जोखिमको लेखाजोखा गर्ने क्रममा, हामीले कम्पनीको आन्तरिक नियन्त्रण उपर नै राय व्यक्त गर्ने उद्देश्यले नभै, परिस्थिति अनुसार हाम्रो लेखापरीक्षण कार्यविधि तयार गर्दा, कम्पनीले वित्तीय विवरण तयार एवं प्रस्तुती गर्ने क्रममा अवलम्बन गरेको आन्तरिक नियन्त्रण प्रणालीको विश्लेषण गरेका छौं। लेखापरीक्षणमा व्यवस्थापनद्वारा प्रयोगमा ल्याइएका लेखा सिद्धान्तहरू एवं गरिएका महत्त्वपूर्ण अनुमानहरूको उपयुक्तताको तथा मूल्याङ्कनका साथै समग्र वित्तीय विवरण प्रस्तुतिको लेखाजोखा समेत समावेश हुन्छ।

कम्पनी ऐन, २०६३, बीमा ऐन, २०४९ तथा अन्य प्रचलित ऐनले तोकेको कुराहरूको प्रतिवेदन

उपरोक्त अनुसार वित्तीय विवरणहरूको छड्के परीक्षणको आधारमा लेखापरीक्षण गरी निम्नानुसारको प्रतिवेदन पेश गर्दछौं:-

- लेखापरीक्षण सम्पन्न गर्न आवश्यक ठानेका सूचना, स्पष्टीकरण र जवाफ उपलब्ध भएका छन्।
- संलग्न वासलात, नाफा-नोक्सान हिसाब र नगद प्रवाह विवरण र संलग्न अनुसूचीहरू बीमा समितिको ढाँचा र तरिका अनुसार तयार गरिएको छ र उक्त विवरणहरू कम्पनीले राखेको हिसाब, किताब बहीखाता श्रेस्ता र लेखासंग दुरुस्त रहेका छन्।
- कम्पनीले आफ्नो हिसाब-किताब प्रचलित कानून र प्रचलन अनुसार, अन्यथा उल्लेख गरिए बाहेक, ठीकसंग राखेको छ।
- हाम्रो रायमा र हामीले जाने बुझेसम्म तथा हामीलाई प्राप्त सूचना तथा स्पष्टीकरण र हामीले लेखापरीक्षण गरेको आधारमा कम्पनीको संचालक समितिका वा प्रतिनिधि वा कुनै पदाधिकारी वा कुनै कर्मचारीले प्रचलित कानून विपरित लेखासम्बन्धी कुनै कामकाज वा अनियमित कार्य गरेको वा कम्पनीको सम्पत्ति हिनामिना गरेको वा कम्पनीको हानि-नोक्सानी गरे गराएको हाम्रो जानकारीमा आएन।
- कम्पनीमा लेखासम्बन्धी कुनै जालसाजी गरेको हाम्रो जानकारीमा आएन।
- बीमकको बीमाकोष, अनिवार्य जगडा कोष तथा त्यस्तै प्रकृतिका अन्य कोष बीमा समितिको निर्देशन बमोजिम भएको देखिन्छ।
- बीमकले इजाजत प्राप्त बीमा व्यवसाय बाहेक अन्य बीमा व्यवसाय वा कारोबार गरेको हाम्रो जानकारीमा आएन।



- (ज) बीमकले बीमितिको हक हित विरूद्धको कुनै कार्य गरेको हाम्रो जानकारीमा आएन ।
- (झ) बीमकले बीमा समितिको निर्देशन अनुरूप कार्य गरेको देखिन्छ ।
- (ञ) बीमकले इजाजत प्राप्त बाहेकका बीमालेख जारी गरेको हाम्रो जानकारीमा आएन ।
- (ट) बीमकले लिएको दीर्घकालीन दायित्वको अनुपातमा त्यस्तो जायजथाबाट त्यस्तो दायित्व निर्वाह गर्न बीमक सक्षम रहेको देखिन्छ ।
- (ठ) बीमकको आन्तरिक नियन्त्रण प्रणाली प्रभावकारी भएको देखिन्छ ।

मौन रायको आधार (Basis of Disclaimer of Opinion):

नेपाल चार्टर्ड एकाउन्टेन्ट संस्थाद्वारा नेपाल वित्तीय प्रतिवेदन मान (NFRS) सम्पूर्ण बीमा कम्पनीहरूलाई आ.व. २०७३/७४ देखि अनिवार्य रूपमा लागू गरिएको छ, जस अनुसार Date of Transaction मा शुरू बासलात, गत वर्षको तुलनात्मक वित्तीय विवरणको पुनः प्रस्तुतिकरण (Restate) गरी यस आर्थिक वर्ष २०७३/७४ को वित्तीय विवरणहरू नेपाल वित्तीय प्रतिवेदन मान (NFRS) अनुरूप वित्तीय विवरण तयार नहुँदा यसबाट वित्तीय विवरणमा पार्न सक्ने असर, जुन सारभूत रूपमा वित्तीय विवरणमा पारेको हुन सक्छ, को समष्टिगत रूपमा यकिन गर्न सकिदैन ।

लेखापरीक्षकको राय

- (i) माथि मौन रायको आधार हरफमा उल्लेख गरिएका विषय-वस्तुहरूको महत्व र परिवर्तित नेपाल वित्तीय प्रतिवेदनमानहरू (NFRS) पहिलो पटक ग्रहण गर्दा चाहिने वित्तीय सूचनाको पुनर्लेखन, प्रस्तुति र थप खुलासा यस कम्पनीबाट पालना नगरिएकोले यसबाट पार्न सक्ने असरको बारेमा लेखापरीक्षणको सिलसिलामा हामीले पर्याप्त प्रमाणहरू संकलन गर्न नसकेकोले हामीले प्रिमियर इन्स्यारेन्स कम्पनी लि. को आ.व. २०७३/७४ को वित्तीय विवरण उपर राय व्यक्त गर्न असमर्थ रहेका छौं ।
- (ii) यस आर्थिक वर्षदेखि प्रभावकारी रूपमा लागू भएका नेपाल वित्तीय प्रतिवेदन मानहरू (NFRS) बमोजिम वित्तीय विवरणहरू तयार नगरिएको बाहेक लेखापरीक्षणको सिलसिलामा उपलब्ध गराइएका स्पष्टिकरण तथा सूचनाहरूको आधारमा, हाम्रो रायमा यस कम्पनीको वित्तीय विवरणको अनुसूची २५ तथा २६ मा उल्लेख भएको प्रमुख लेखा नीति तथा लेखा सम्बन्धी टिप्पणीहरूले पार्न सक्ने असर बाहेक यस कम्पनीको आषाढ ३१, २०७४ को वित्तीय स्थिति, तथा सोही मितिमा समाप्त भएको वर्षको नाफा-नोक्सान हिसाब, नगद प्रवाह विवरण र इक्विटीमा भएको परिवर्तन सम्बन्धी विवरण बीमा समितिको निर्देशन बमोजिम बीमा समितिको ढाँचामा तयार गरिएका छन् ।

काठमाडौं

मिति:- २०७४/०९/२४




सिए. बि.के. अग्रवाल

प्रबन्ध साभेदार

नि: बि.के. अग्रवाल एण्ड कं.

चार्टर्ड एकाउन्टेन्ट्स



प्रिमियर इन्स्योरेन्स कम्पनी (नेपाल) लिमिटेड
२०७४ साल आषाढ मसान्तको वासलात

क्र.स.	विवरण	अनुसूची	यस वर्ष	गत वर्ष
	श्रोत			
१.	चुक्ता पूँजी	१३	४४,८५,०३,८००	३७,३७,५३,१२०
२.	जगेडा तथा कोष	१४	१०,५५,२०,८३६	११,४०,४४,७७३
३.	बीमा कोष	१२	३१,६९,७८,२९२	२३,९०,५०,७३९
४.	महा-विपत्ति जगेडा	१५	२,७७,२९,१०२	१,९९,६३,९३६
५.	तिर्न बाँकी दीर्घकालीन ऋण तथा सापटी	१६	-	-
	कुल श्रोत (१+२+३+४+५)		८९,८७,३२,०३०	७४,६८,१२,५६८
	उपयोग			
६.	स्थिर सम्पत्ति (खुद)	१७	९,०१,६०,२०१	८,२८,६१,४३६
७.	दीर्घकालीन लगानी	१८	२३,४०,१३,६५४	१३,४१,९२,१४२
८.	दीर्घकालीन कर्जा	२०	-	-
	चालु सम्पत्ति, कर्जा तथा पेशकीहरू:			
९.	नगद तथा बैंक मौज्दात	१९	३,०७,४९,८४३	५,७८,४८,३३९
१०.	अल्पकालीन लगानी	१८	१,१२,१६,२०,०४५	७६,६३,८३,५५५
११.	अल्पकालीन कर्जा	२०	९९,८८,४९५	७२,९४,३६०
१२.	अन्य सम्पत्ति	२१	४४,९४,३१,५८९	४९,८०,६६,७१९
	जम्मा (क) (९+१०+११+१२)		१,६९,१७,८९,९७२	१,३२,९५,९२,९७३
	चालु दायित्व तथा व्यवस्थाहरू:			
१३.	चालु दायित्व	२२	३२,६७,३१,१९३	२८,६९,४९,७००
१४.	असमाप्त जोखिम वापत व्यवस्था	२३	३७,४४,५८,१२२	२३,९८,३०,२९२
१५.	भुक्तानी हुन बाँकी दावी वापत व्यवस्था	६	१८,१४,८७,३१३	१२,६४,२२,५६७
१६.	अन्य व्यवस्था	२३'क'	१५,४५,७०,७६८	१४,७४,५६,३९९
	जम्मा (ख) (१३+१४+१५+१६)		१,०३,७२,४७,३९६	७९,९८,५८,९५८
१७.	खुद चालु सम्पत्ति (ग) = (क) - (ख)		५७,४५,४२,५७६	५२,९७,३४,०१५
१८.	अपलेखन वा समायोजन हुन बाँकी विविध खर्चहरू	२४	१५,५९९	२४,९७५
१९.	नाफा-नोक्सान हिसाबबाट सारेको नोक्सान		-	-
	कुल उपयोग (६+७+८+१७+१८+१९)		८९,८७,३२,०३०	७४,६८,१२,५६८

संभावित दायित्वहरू

विवरण	यस वर्ष	गत वर्ष
चुक्ता वा भुक्तानी हुन बाँकी लगानी	-	-
प्रत्याभूति प्रतिवद्धता	-	-
बीमालेख अन्तर्गत भन्दा बाहेकबाट बीमक उपर दावी परेको तर बीमकले दायित्व स्वीकार नगरेको	-	-
बीमकले वा बीमकको तर्फबाट दिइएको ग्यारेण्टी	-	-
अन्य (विवरण खुलाउने)	-	-
जम्मा	-	-

संभावित दायित्वहरू र अनुसूची ६ तथा १२ देखि २६ सम्म यसका अभिन्न अंग हुन् ।

<p>द. सहदेव तिवारी नायब प्रमुख कार्यकारी अधिकृत</p> <p>द. सुद्युम्न प्रसाद उपाध्याय प्रमुख कार्यकारी अधिकृत काठमाडौं मिति: २०७४।०९।२४</p>	<p>संचालक</p> <p>द. राजन कृष्ण श्रेष्ठ द. विजय कृष्ण श्रेष्ठ द. राजेश लाल श्रेष्ठ द. केदार नारायण मानन्धर द. बलराम श्रेष्ठ द. मनोज प्रसाद राजभण्डारी</p>	<p>द. सुरेश लाल श्रेष्ठ अध्यक्ष</p>	<p>हाम्रो यसै साथ संलग्न प्रतिवेदन अनुसार</p> <p>द. सि.ए. वि.के. अग्रवाल प्रबन्ध साभेदार नि. वि.के. अग्रवाल एण्ड कं. चार्टर्ड एकाउण्टेण्टस्</p>
---	---	--	--

प्रिमियर इन्स्योरेन्स कम्पनी (नेपाल) लिमिटेड
आर्थिक वर्ष २०७३/०७४ को नाफा-नोक्सान हिसाब

क्र.स.	विवरण	अनुसूची	यस वर्ष	गत वर्ष
	आम्दानी			
१.	आय-व्यय हिसाबबाट सारेको नाफा/(नोक्सान)	७	२४,३४,९५,३४१	२४,५१,९१,२५२
२.	लगानी, कर्जा तथा अन्यबाट आय	२	३,४६,८१,८८३	५,७४,२६,९२७
३.	व्यवस्था फिर्ता	८	१,५४,७९८	१२,६१,५८४
४.	अन्य आम्दानी		-	-
	जम्मा आम्दानी (क)		२७,८३,३२,०२२	३०,३८,७९,७६३
	खर्च			
५.	व्यवस्थापन खर्च	५	१,६८,६६,५१९	१,२५,०९,५३६
६.	अपलेखन खर्च	९	९,३७५	९,३७५
७.	शेयर सम्बन्धी खर्च	९क	७,२०,६४९	७,०९,१८७
८.	अन्य खर्चहरू	१०	-	९६,०७४
९.	नोक्सानीको लागि व्यवस्था	११	१,५६,३३,३२२	-
१०.	कर्मचारी आवास व्यवस्था		-	-
११.	कर्मचारी बोनस व्यवस्था		२,२२,८२,०१४	२,६४,१४,१४४
१२.	समायोजित आयकर (अ) = (आ) - (इ)		६,६९,६५,०३७	७,९४,४०,८४२
	आ) आयकर		७,१६,९७,१८५	७,८३,८३,९११
	इ) स्थगन कर सम्पत्ति/(दायित्व)		(४७,३२,१४८)	१०,५६,९३१
	जम्मा खर्च (ख)		१२,२४,७६,९१६	११,९१,७९,१५८
	खुद नाफा / (नोक्सान) (ग) = (क) - (ख)		१५,५८,५५,१०६	१८,४७,००,६०५
१३.	(क) बीमा कोषमा सारेको	१२	७,७९,२७,५५३	९,२३,५०,३०३
	(ख) बीमा जगेडामा सारेको	१४	-	-
१४.	अघिल्लो वर्षसंग सम्बन्धित खर्च (कर)		२,७५,८९५	६,६८,३१३
१५.	अघिल्लो वर्षबाट सारिएको नाफा/(नोक्सान)		९१,०५,८२२	५२,२१,४३७
	बाँडफाँडको लागि उपलब्ध रकम		८,६७,५७,४८०	९,६९,०३,४२६
१६.	(क) स्थगन कर जगेडा	१४	३७,२५,६१०	(५०,३९३)
	(ख) पूँजीगत जगेडा	१४	-	-
	(ग) विशेष जगेडा	१४	-	-
	(घ) अन्य: जगेडा (विवरण खुलाउने)	१४	-	-
	(ङ) प्रस्तावित लाभांश		-	-
	(अ) बोनस शेयर	१४	६,९५,३९,७००	७,४७,५०,६८०
	(आ) नगद लाभांश	२३क	३६,५९,७४९	३९,२९,११८
	(च) महा-विपत्ति जगेडा	१५	७७,६५,१६६	९१,६८,१९९
१७.	बासलातमा सारेको नाफा/(नोक्सान)		२०,६७,२५५	९१,०५,८२२

अनुसूची २, ५ तथा ७ देखि १२, १४ र १५ सम्म यसका अभिन्न अंग हुन्।

<p>द. सहदेव तिवारी नायब प्रमुख कार्यकारी अधिकृत</p> <p>द. सुद्युम्न प्रसाद उपाध्याय प्रमुख कार्यकारी अधिकृत काठमाडौं मिति: २०७४।०९।२४</p>	<p>संचालक</p> <p>द. राजन कृष्ण श्रेष्ठ द. विजय कृष्ण श्रेष्ठ द. राजेश लाल श्रेष्ठ द. केदार नारायण मानन्धर द. बलराम श्रेष्ठ द. मनोज प्रसाद राजभण्डारी</p>	<p>द. सुरेश लाल श्रेष्ठ अध्यक्ष</p>	<p>हाम्रो यसै साथ संलग्न प्रतिवेदन अनुसार</p> <p>द. सि.ए. वि.के. अग्रवाल प्रबन्ध साभेदार नि. वि.के. अग्रवाल एण्ड कं. चार्टर्ड एकाउण्टेण्टस्</p>
---	---	--	--

परिशिष्ट - २
(निर्देशन २० संग सम्बन्धित)

प्रिमियर इन्स्योरेन्स कम्पनी (नेपाल) लिमिटेड
आर्थिक वर्ष २०७३/०७४ को अगि ब्रीमाको आय-व्यय हिसाब

क्र.स.	विवरण	अनुसूची	यस वर्ष	गत वर्ष
	आय			
१.	बीमाशुल्क (खुद)	१	३,६५,९०,७२२	१,३२,३४,७६४
२.	पुनर्बीमा कमिशन आय		३,९०,२८,०२२	३,०२,९६,९१८
३.	लगानी, कर्जा तथा अन्यबाट आय	२	३४,९४,४०६	४३,३८,६९३
४.	अन्य प्रत्यक्ष आय		-	-
५.	आर्थिक वर्षको शुरुको भुक्तानी हुन बाँकी दावी वापत व्यवस्था		६३,८३,८०९	९,९३,७९०
६.	आर्थिक वर्षको शुरुको असमाप्त जोखिम वापत व्यवस्था		६६,९७,३८२	८७,५९,५९५
	जम्मा आय (क)		९,२९,९४,३३३	५,७५,३४,७२०
	व्यय			
७.	दावी भुक्तानी (खुद)	३	८४,०५,८५५	६०,५९,७४५
८.	अभिकर्ता कमिशन		४७,४८,७९७	३८,८६,८०९
९.	पुनर्बीमा कमिशन खर्च		२,२२,०६९	४,४८,९७५
१०.	सेवा शुल्क (खुद)	४	३,७९,००४	१,५९,५३३
११.	अन्य प्रत्यक्ष खर्च		-	-
१२.	व्यवस्थापन खर्च	५	२,३४,९९,९९०	१,७९,३५,६०६
१३.	आर्थिक वर्षको अन्त्यमा भुक्तानी हुन बाँकी दावी वापत व्यवस्था	६	५२,९८,०८५	६३,८३,८०९
१४.	आर्थिक वर्षको अन्त्यमा असमाप्त जोखिम वापत व्यवस्था		१,८२,९५,३६०	६६,९७,३८२
	जम्मा व्यय (ख)		६,०८,४९,०७२	४,९४,८३,८५९
१५.	नाफा-नोक्सान हिसाबमा सारेको वचत/(नोक्सान) = (क)-(ख)		३,१२,६५,२६१	१,६०,५०,८६१

अनुसूची १ देखि ६ सम्म यसका अभिन्न अंग हुन् ।

द. सहदेव तिवारी
नायब प्रमुख कार्यकारी अधिकृत
द. सुद्युम्न प्रसाद उपाध्याय
प्रमुख कार्यकारी अधिकृत
काठमाडौं
मिति: २०७४।०९।२४

संचालक
द. राजन कृष्ण श्रेष्ठ
द. विजय कृष्ण श्रेष्ठ
द. राजेश लाल श्रेष्ठ
द. केदार नारायण मानन्धर
द. बलराम श्रेष्ठ
द. मनोज प्रसाद राजभण्डारी

द. सुरेश लाल श्रेष्ठ
अध्यक्ष

हाम्रो यसै साथ संलग्न
प्रतिवेदन अनुसार
द. सि.ए. वि.के. अग्रवाल
प्रबन्ध साभेदार
नि. वि.के. अग्रवाल एण्ड कं.
चार्टर्ड एकाउण्टेण्टस्

परिशिष्ट - २
(निर्देशन २० संग सम्बन्धित)

प्रिमियर इन्स्योरेन्स कम्पनी (नेपाल) लिमिटेड
आर्थिक वर्ष २०७३/०७४ को सामुद्रिक बीमाको आय-व्यय हिसाब

क्र.स.	विवरण	अनुसूची	यस वर्ष	गत वर्ष
	आय			
१.	बीमाशुल्क (खुद)	१	१,०३,८७,८४२	६९,०९,५६४
२.	पुनर्बीमा कमिशन आय		१,२१,४३,१७८	८२,६०,२७३
३.	लगानी, कर्जा तथा अन्यबाट आय	२	१३,२३,२३९	१६,३८,८९४
४.	अन्य प्रत्यक्ष आय		-	-
५.	आर्थिक वर्षको शुरुको भुक्तानी हुन बाँकी दावी वापत व्यवस्था		१८,१०,३०६	१३,८४,३११
६.	आर्थिक वर्षको शुरुको असमाप्त जोखिम वापत व्यवस्था		१२,३६,७०२	८,३६,३२१
	जम्मा आय (क)		२,६९,०१,२६७	१,९०,२९,३६३
	व्यय			
७.	दावी भुक्तानी (खुद)	३	१०,४४,२०६	३१,२६,८९३
८.	अभिकर्ता कमिशन		१०,१०,५७२	७,७७,५३२
९.	पुनर्बीमा कमिशन खर्च		७,००२	७३,५८५
१०.	सेवा शुल्क (खुद)	४	१,०४,२७९	७३,१६७
११.	अन्य प्रत्यक्ष खर्च		-	-
१२.	व्यवस्थापन खर्च	५	५९,८४,५६१	४३,९४,३८७
१३.	आर्थिक वर्षको अन्त्यमा भुक्तानी हुन बाँकी दावी वापत व्यवस्था	६	१६,९९,६२४	१८,१०,३०६
१४.	आर्थिक वर्षको अन्त्यमा असमाप्त जोखिम वापत व्यवस्था		५१,९३,९२१	३४,५४,७८२
	जम्मा व्यय (ख)		१,५०,४४,१६५	१,३७,१०,६५२
१५.	नाफा-नोक्सान हिसाबमा सारेको वचत/(नोक्सान) = (क)-(ख)		१,१८,५७,१०२	५३,१८,७११

अनुसूची १ देखि ६ सम्म यसका अभिन्न अंग हुन् ।

द. सहदेव तिवारी
नायब प्रमुख कार्यकारी अधिकृत
द. सुद्युम्न प्रसाद उपाध्याय
प्रमुख कार्यकारी अधिकृत
काठमाडौं
मिति: २०७४।०९।२४

संचालक
द. राजन कृष्ण श्रेष्ठ
द. विजय कृष्ण श्रेष्ठ
द. राजेश लाल श्रेष्ठ
द. केदार नारायण मानन्धर
द. बलराम श्रेष्ठ
द. मनोज प्रसाद राजभण्डारी

द. सुरेश लाल श्रेष्ठ
अध्यक्ष

हाम्रो यसै साथ संलग्न
प्रतिवेदन अनुसार
द. सि.ए. वि.के. अग्रवाल
प्रबन्ध साभेदार
नि. वि.के. अग्रवाल एण्ड कं.
चार्टर्ड एकाउण्टेण्टस्

परिशिष्ट - २
(निर्देशन २० संग सम्बन्धित)

प्रिमियर इन्स्योरेन्स कम्पनी (नेपाल) लिमिटेड
आर्थिक वर्ष २०७३/०७४ को मोटर बीमाको आय-व्यय हिसाब

क्र.स.	विवरण	अनुसूची	यस वर्ष	गत वर्ष
	आय			
१.	बीमाशुल्क (खुद)	१	६३,००,२५,०८०	३९,५२,४२,५४६
२.	पुनर्बीमा कमिशन आय		२,२५,२५,४४०	१,५२,२५,४५४
३.	लगानी, कर्जा तथा अन्यबाट आय	२	३,२५,८८,८९६	४,९५,६९,२९५
४.	अन्य प्रत्यक्ष आय		-	-
५.	आर्थिक वर्षको शुरुको भुक्तानी हुन बाँकी दावी वापत व्यवस्था		१०,०३,१६,०००	७,९५,७५,९९६
६.	आर्थिक वर्षको शुरुको असमाप्त जोखिम वापत व्यवस्था		१९,७६,२१,२७३	१०,६९,८४,५६७
	जम्मा आय (क)		९८,३०,७६,६०९	६४,६५,९७,७७८
	व्यय			
७.	दावी भुक्तानी (खुद)	३	२३,९७,१४,१०२	१०,०९,८४,४९५
८.	अभिकर्ता कमिशन		८९,५६,०४८	६८,६९,०२८
९.	पुनर्बीमा कमिशन खर्च		९९,००२	८१,४९३
१०.	सेवा शुल्क (खुद)	४	६३,१२,०८५	३९,६२,१०५
११.	अन्य प्रत्यक्ष खर्च		-	-
१२.	व्यवस्थापन खर्च	५	८,४२,३१,२०४	५,४८,९८,६३८
१३.	आर्थिक वर्षको अन्त्यमा भुक्तानी हुन बाँकी दावी वापत व्यवस्था	६	१४,८५,४४,६०७	१०,०३,१६,०००
१४.	आर्थिक वर्षको अन्त्यमा असमाप्त जोखिम वापत व्यवस्था		३१,५०,१२,५४०	१९,७६,२१,२७३
	जम्मा व्यय (ख)		८०,२८,६९,५८८	४६,४७,३३,०३२
१५.	नाफा-नोक्सान हिसाबमा सारेको वचत/(नोक्सान) = (क)-(ख)		१८,०२,०७,०२१	१८,१८,६४,७४६

अनुसूची १ देखि ६ सम्म यसका अभिन्न अंग हुन् ।

द. सहदेव तिवारी
नायब प्रमुख कार्यकारी अधिकृत
द. सुद्युम्न प्रसाद उपाध्याय
प्रमुख कार्यकारी अधिकृत
काठमाडौं
मिति: २०७४।०९।२४

संचालक
द. राजन कृष्ण श्रेष्ठ
द. विजय कृष्ण श्रेष्ठ
द. राजेश लाल श्रेष्ठ
द. केदार नारायण मानन्धर
द. बलराम श्रेष्ठ
द. मनोज प्रसाद राजभण्डारी

द. सुरेश लाल श्रेष्ठ
अध्यक्ष

हाम्रो यसै साथ संलग्न
प्रतिवेदन अनुसार
द. सि.ए. वि.के. अग्रवाल
प्रबन्ध साभेदार
नि. वि.के. अग्रवाल एण्ड कं.
चार्टर्ड एकाउण्टेण्टस्

परिशिष्ट - २
(निर्देशन २० संग सम्बन्धित)

प्रिमियर इन्स्योरेन्स कम्पनी (नेपाल) लिमिटेड

आर्थिक वर्ष २०७३/०७४ को ठेकेदार जोखिम तथा इन्जिनीयरिङ्ग बीमाको आय-व्यय हिसाब

क्र.स.	विवरण	अनुसूची	यस वर्ष	गत वर्ष
	आय			
१.	बीमाशुल्क (खुद)	१	१,२७,४४,१८०	१,८२,९०,४४७
२.	पुनर्बीमा कमिशन आय		२,२०,७५,६८२	२,०६,०९,३८१
३.	लगानी, कर्जा तथा अन्यबाट आय	२	२१,९१,९८८	४२,६८,०४७
४.	अन्य प्रत्यक्ष आय		-	-
५.	आर्थिक वर्षको शुरुको भुक्तानी हुन बाँकी दावी वापत व्यवस्था		१,१४,१५,७३१	४४,५३,५२१
६.	आर्थिक वर्षको शुरुको असमाप्त जोखिम वापत व्यवस्था		९१,४५,२२४	४४,१६,७०१
	जम्मा आय (क)		५,७५,७२,८०५	५,२०,३८,०९७
	व्यय			
७.	दावी भुक्तानी (खुद)	३	५२,४६,०९३	१७,६३,०९३
८.	अभिकर्ता कमिशन		२८,७९,३९०	३८,२४,७२७
९.	पुनर्बीमा कमिशन खर्च		५६,३५१	६९,९१४
१०.	सेवा शुल्क (खुद)	४	१,३०,९७२	८६,२९२
११.	अन्य प्रत्यक्ष खर्च		-	-
१२.	व्यवस्थापन खर्च	५	१,६९,८६,१०८	१,७१,४९,१२६
१३.	आर्थिक वर्षको अन्त्यमा भुक्तानी हुन बाँकी दावी वापत व्यवस्था	६	१,८७,५८,४१८	१,१४,१५,७३१
१४.	आर्थिक वर्षको अन्त्यमा असमाप्त जोखिम वापत व्यवस्था		६३,७२,०९०	९१,४५,२२४
	जम्मा व्यय (ख)		५,०४,२९,४२२	४,३४,५४,१०७
१५.	नाफा-नोक्सान हिसाबमा सारेको वचत/(नोक्सान) = (क)-(ख)		७१,४३,३८३	८५,८३,९९०

अनुसूची १ देखि ६ सम्म यसका अभिन्न अंग हुन् ।

द. सहदेव तिवारी
नायब प्रमुख कार्यकारी अधिकृत
द. सुद्युम्न प्रसाद उपाध्याय
प्रमुख कार्यकारी अधिकृत
काठमाडौं
मिति: २०७४।०९।२४

संचालक
द. राजन कृष्ण श्रेष्ठ
द. विजय कृष्ण श्रेष्ठ
द. राजेश लाल श्रेष्ठ
द. केदार नारायण मानन्धर
द. बलराम श्रेष्ठ
द. मनोज प्रसाद राजभण्डारी

द. सुरेश लाल श्रेष्ठ
अध्यक्ष

हाम्रो यसै साथ संलग्न
प्रतिवेदन अनुसार
द. सि.ए. वि.के. अग्रवाल
प्रबन्ध साभेदार
नि. वि.के. अग्रवाल एण्ड कं.
चार्टर्ड एकाउण्टेण्टस्

परिशिष्ट - २
(निर्देशन २० संग सम्बन्धित)

प्रिमियर इन्स्योरेन्स कम्पनी (नेपाल) लिमिटेड
आर्थिक वर्ष २०७३/०७४ को हवाई बीमाको आय-व्यय हिसाब

क्र.स.	विवरण	अनुसूची	यस वर्ष	गत वर्ष
	आय			
१.	बीमाशुल्क (खुद)	१	१,३०,३०३	९३,१६३
२.	पुनर्बीमा कमिशन आय		८,४४,५२९	७,४५,१९६
३.	लगानी, कर्जा तथा अन्यबाट आय	२	३६,२९६	१,१६,१८५
४.	अन्य प्रत्यक्ष आय		-	-
५.	आर्थिक वर्षको शुरुको भुक्तानी हुन बाँकी दावी वापत व्यवस्था		२,८७५	९,३४,२९६
६.	आर्थिक वर्षको शुरुको असमाप्त जोखिम वापत व्यवस्था		४६,५८२	१,४७,०९८
	जम्मा आय (क)		१०,६०,५८५	२०,३५,९३८
	व्यय			
७.	दावी भुक्तानी (खुद)	३	२,४२,७४४	७,७३,३६६
८.	अभिकर्ता कमिशन		-	-
९.	पुनर्बीमा कमिशन खर्च		-	-
१०.	सेवा शुल्क (खुद)	४	१,३०२	९३३
११.	अन्य प्रत्यक्ष खर्च		-	-
१२.	व्यवस्थापन खर्च	५	४१,५३,०८२	३१,६९,४४२
१३.	आर्थिक वर्षको अन्त्यमा भुक्तानी हुन बाँकी दावी वापत व्यवस्था	६	२२,८३०	२,८७५
१४.	आर्थिक वर्षको अन्त्यमा असमाप्त जोखिम वापत व्यवस्था		६५,१५१	४६,५८२
	जम्मा व्यय (ख)		४४,८५,१०९	३९,९३,१९८
१५.	नाफा-नोक्सान हिसाबमा सारेको वचत/(नोक्सान) = (क)-(ख)		(३४,२४,५२४)	(१९,५७,२६०)

अनुसूची १ देखि ६ सम्म यसका अभिन्न अंग हुन् ।

द. सहदेव तिवारी
नायब प्रमुख कार्यकारी अधिकृत
द. सुद्युम्न प्रसाद उपाध्याय
प्रमुख कार्यकारी अधिकृत
काठमाडौं
मिति: २०७४।०९।२४

संचालक
द. राजन कृष्ण श्रेष्ठ
द. विजय कृष्ण श्रेष्ठ
द. राजेश लाल श्रेष्ठ
द. केदार नारायण मानन्धर
द. बलराम श्रेष्ठ
द. मनोज प्रसाद राजभण्डारी

द. सुरेश लाल श्रेष्ठ
अध्यक्ष

हाम्रो यसै साथ संलग्न
प्रतिवेदन अनुसार
द. सि.ए. वि.के. अग्रवाल
प्रबन्ध साभेदार
नि. वि.के. अग्रवाल एण्ड कं.
चार्टर्ड एकाउण्टेण्टस्

परिशिष्ट - २
(निर्देशन २० संग सम्बन्धित)

प्रिमियर इन्स्योरेन्स कम्पनी (नेपाल) लिमिटेड
आर्थिक वर्ष २०७३/०७४ को बाली तथा पशु बीमाको आय-व्यय हिसाब

क्र.स.	विवरण	अनुसूची	यस वर्ष	गत वर्ष
	आय			
१.	बीमाशुल्क (खुद)	१	४७,९५,३३९	१९,००,५७४
२.	पुनर्बीमा कमिशन आय		४६,७०,६५६	१२,४२,६६७
३.	लगानी, कर्जा तथा अन्यबाट आय	२	८०,३८९	२,८३,३३७
४.	अन्य प्रत्यक्ष आय		-	-
५.	आर्थिक वर्षको शुरुको भुक्तानी हुन बाँकी दावी वापत व्यवस्था		६,९२,५३३	४,१७,४३१
६.	आर्थिक वर्षको शुरुको असमाप्त जोखिम वापत व्यवस्था		९,५०,२८७	३५,८०,०८६
	जम्मा आय (क)		१,११,८९,२०४	७४,२४,०९५
	व्यय			
७.	दावी भुक्तानी (खुद)	३	५७,४०,३८६	३१,९४,२३९
८.	अभिकर्ता कमिशन		३६,३७,४६१	११,५०,८७२
९.	पुनर्बीमा कमिशन खर्च		-	-
१०.	सेवा शुल्क (खुद)	४	४७,९५३	१९,००७
११.	अन्य प्रत्यक्ष खर्च		२१,२३,५९०	११,११,९४०
१२.	व्यवस्थापन खर्च	५	२३,७०,५२५	७,२२,३६९
१३.	आर्थिक वर्षको अन्त्यमा भुक्तानी हुन बाँकी दावी वापत व्यवस्था	६	७,८९,९४१	६,९२,५३३
१४.	आर्थिक वर्षको अन्त्यमा असमाप्त जोखिम वापत व्यवस्था		२३,९७,६७०	९,५०,२८७
	जम्मा व्यय (ख)		१,७१,०७,५२६	७८,४१,२४७
१५.	नाफा-नोक्सान हिसाबमा सारेको वचत/(नोक्सान) = (क)-(ख)		(५९,१८,३२२)	(४,१७,१५२)

अनुसूची १ देखि ६ सम्म यसका अभिन्न अंग हुन् ।

द. सहदेव तिवारी
नायब प्रमुख कार्यकारी अधिकृत
द. सुद्युम्न प्रसाद उपाध्याय
प्रमुख कार्यकारी अधिकृत
काठमाडौं
मिति: २०७४।०९।२४

संचालक
द. राजन कृष्ण श्रेष्ठ
द. विजय कृष्ण श्रेष्ठ
द. राजेश लाल श्रेष्ठ
द. केदार नारायण मानन्धर
द. बलराम श्रेष्ठ
द. मनोज प्रसाद राजभण्डारी

द. सुरेश लाल श्रेष्ठ
अध्यक्ष

हाम्रो यसै साथ संलग्न
प्रतिवेदन अनुसार
द. सि.ए. वि.के. अग्रवाल
प्रबन्ध साभेदार
नि. वि.के. अग्रवाल एण्ड कं.
चार्टर्ड एकाउण्टेण्टस्

परिशिष्ट - २
(निर्देशन २० संग सम्बन्धित)

प्रिमियर इन्स्योरेन्स कम्पनी (नेपाल) लिमिटेड
आर्थिक वर्ष २०७३/०७४ को विविध बीमाको आय-व्यय हिसाब

क्र.स.	विवरण	अनुसूची	यस वर्ष	गत वर्ष
	आय			
१.	बीमाशुल्क (खुद)	१	४,४२,८५,६१२	३,८४,७२,८९५
२.	पुनर्बीमा कमिशन आय		२,४८,५७,४८१	२,८६,९२,७०२
३.	लगानी, कर्जा तथा अन्यबाट आय	२	२९,२४,७९४	६९,४७,४४२
४.	अन्य प्रत्यक्ष आय		-	-
५.	आर्थिक वर्षको शुरुको भुक्तानी हुन बाँकी दावी वापत व्यवस्था		५८,०१,३२१	१,००,११,७००
६.	आर्थिक वर्षको शुरुको असमाप्त जोखिम वापत व्यवस्था		१,९२,३६,४४८	१,७१,१५,४५६
	जम्मा आय (क)		९,७१,०५,६५६	१०,१२,४०,१९५
	व्यय			
७.	दावी भुक्तानी (खुद)	३	२,७४,००,१०४	२,१५,८२,२२८
८.	अभिकर्ता कमिशन		३६,९५,६७२	३९,७५,०९१
९.	पुनर्बीमा कमिशन खर्च		१,०६,९७२	१,८५,८६१
१०.	सेवा शुल्क (खुद)	४	४,४९,३९२	३,९५,६५१
११.	अन्य प्रत्यक्ष खर्च		-	-
१२.	व्यवस्थापन खर्च	५	१,४५,७२,७३५	१,४३,१६,२४८
१३.	आर्थिक वर्षको अन्त्यमा भुक्तानी हुन बाँकी दावी वापत व्यवस्था	६	६३,७३,८०८	५८,०१,३२१
१४.	आर्थिक वर्षको अन्त्यमा असमाप्त जोखिम वापत व्यवस्था		२,२१,४२,८०६	१,९२,३६,४४८
	जम्मा व्यय (ख)		७,४७,४१,४८९	६,५४,९२,८४७
१५.	नाफा-नोक्सान हिसाबमा सारेको वचत/(नोक्सान) = (क)-(ख)		२,२३,६४,१६७	३,५७,४७,३४८

अनुसूची १ देखि ६ सम्म यसका अभिन्न अंग हुन् ।

द. सहदेव तिवारी
नायब प्रमुख कार्यकारी अधिकृत
द. सुद्युम्न प्रसाद उपाध्याय
प्रमुख कार्यकारी अधिकृत
काठमाडौं
मिति: २०७४।०९।२४

संचालक
द. राजन कृष्ण श्रेष्ठ
द. विजय कृष्ण श्रेष्ठ
द. राजेश लाल श्रेष्ठ
द. केदार नारायण मानन्धर
द. बलराम श्रेष्ठ
द. मनोज प्रसाद राजभण्डारी

द. सुरेश लाल श्रेष्ठ
अध्यक्ष

हाम्रो यसै साथ संलग्न
प्रतिवेदन अनुसार
द. सि.ए. वि.के. अग्रवाल
प्रबन्ध साभेदार
नि. वि.के. अग्रवाल एण्ड कं.
चार्टर्ड एकाउण्टेण्टस्

परिशिष्ट - २
(निर्देशन २० संग सम्बन्धित)

प्रिमियर इन्स्योरेन्स कम्पनी (नेपाल) लिमिटेड
आर्थिक वर्ष २०७३/०७४ को एकीकृत बीमाको आय-व्यय हिसाब

क्र.स.	विवरण	अनुसूची	यस वर्ष	गत वर्ष
	आय			
१.	बीमाशुल्क (खुद)	१	७३,८९,६३,४५८	४७,४९,४३,९५३
२.	पुनर्बीमा कमिशन आय		१२,६९,४५,०३६	१०,४९,९९,७९९
३.	लगानी, कर्जा तथा अन्यबाट आय	२	४,२६,४०,९०९	६,७९,६९,७३३
४.	अन्य प्रत्यक्ष आय		-	-
५.	आर्थिक वर्षको शुरुको भुक्तानी हुन बाँकी दावी वापत व्यवस्था		१२,६४,२२,५६७	९,७७,७०,९६५
६.	आर्थिक वर्षको शुरुको असमाप्त जोखिम वापत व्यवस्था		२३,४८,५३,८९८	१४,९८,३९,७४४
	जम्मा आय (क)		१,२६,९०,२५,०६०	८८,५९,००,९८६
	व्यय			
७.	दावी भुक्तानी (खुद)	३	२८,७७,९३,४९०	१३,७४,७६,०५९
८.	अभिकर्ता कमिशन		२,४९,२८,५२९	२,०४,८४,०५९
९.	पुनर्बीमा कमिशन खर्च		४,९९,३८८	८,५९,८२८
१०.	सेवा शुल्क (खुद)	४	७४,२५,०३९	४६,९६,६८८
११.	अन्य प्रत्यक्ष खर्च		२९,२३,५९०	१९,९९,९४०
१२.	व्यवस्थापन खर्च	५	१५,९७,९८,६५९	१९,२५,८५,८९६
१३.	आर्थिक वर्षको अन्त्यमा भुक्तानी हुन बाँकी दावी वापत व्यवस्था	६	१८,९४,८७,३९३	१२,६४,२२,५६७
१४.	आर्थिक वर्षको अन्त्यमा असमाप्त जोखिम वापत व्यवस्था		३६,९४,८९,७२८	२३,७०,७९,९७८
	जम्मा व्यय (ख)		१,०२,५५,२९,७२०	६४,०७,०८,९३५
१५.	नाफा-नोक्सान हिसाबमा सारेको वचत/(नोक्सान) = (क)-(ख)		२४,३४,९५,३४०	२४,५१,९९,२५२

अनुसूची १ देखि ६ सम्म यसका अभिन्न अंग हुन् ।

द. सहदेव तिवारी
नायब प्रमुख कार्यकारी अधिकृत
द. सुद्युम्न प्रसाद उपाध्याय
प्रमुख कार्यकारी अधिकृत
काठमाडौं
मिति: २०७४।०९।२४

संचालक
द. राजन कृष्ण श्रेष्ठ
द. विजय कृष्ण श्रेष्ठ
द. राजेश लाल श्रेष्ठ
द. केदार नारायण मानन्धर
द. बलराम श्रेष्ठ
द. मनोज प्रसाद राजभण्डारी

द. सुरेश लाल श्रेष्ठ
अध्यक्ष

हाम्रो यसै साथ संलग्न
प्रतिवेदन अनुसार
द. सि.ए. वि.के. अग्रवाल
प्रबन्ध साभेदार
नि. वि.के. अग्रवाल एण्ड कं.
चार्टर्ड एकाउण्टेण्टस्

परिशिष्ट - २
(निर्देशन २० संग सम्बन्धित)

प्रिमियर इन्स्योरेन्स कम्पनी (नेपाल) लिमिटेड
आर्थिक वर्ष २०७३/०७४ को लघु बीमाको आय-व्यय हिसाब

क्र.स.	विवरण	अनुसूची	यस वर्ष	गत वर्ष
	आय			
१.	बीमाशुल्क (खुद)	१	४,३८०	-
२.	पुनर्बीमा कमिशन आय		४८	-
३.	लगानी, कर्जा तथा अन्यबाट आय	२	१७३	-
४.	अन्य प्रत्यक्ष आय		-	-
५.	आर्थिक वर्षको शुरुको भुक्तानी हुन बाँकी दावी वापत व्यवस्था		-	-
६.	आर्थिक वर्षको शुरुको असमाप्त जोखिम वापत व्यवस्था		-	-
	जम्मा आय (क)		४,६०१	-
	व्यय			
७.	दावी भुक्तानी (खुद)	३	-	-
८.	अभिकर्ता कमिशन		६६१	-
९.	पुनर्बीमा कमिशन खर्च		-	-
१०.	सेवा शुल्क (खुद)	४	४४	-
११.	अन्य प्रत्यक्ष खर्च		-	-
१२.	व्यवस्थापन खर्च	५	४५४	-
१३.	आर्थिक वर्षको अन्त्यमा भुक्तानी हुन बाँकी दावी वापत व्यवस्था	६	-	-
१४.	आर्थिक वर्षको अन्त्यमा असमाप्त जोखिम वापत व्यवस्था		२,१९०	-
	जम्मा व्यय (ख)		३,३४९	-
१५.	नाफा-नोक्सान हिसाबमा सारेको वचत/(नोक्सान) = (क)-(ख)		१,२५२	-

अनुसूची १ देखि ६ सम्म यसका अभिन्न अंग हुन् ।

द. सहदेव तिवारी
नायब प्रमुख कार्यकारी अधिकृत
द. सुद्युम्न प्रसाद उपाध्याय
प्रमुख कार्यकारी अधिकृत
काठमाडौं
मिति: २०७४।०९।२४

संचालक
द. राजन कृष्ण श्रेष्ठ
द. विजय कृष्ण श्रेष्ठ
द. राजेश लाल श्रेष्ठ
द. केदार नारायण मानन्धर
द. बलराम श्रेष्ठ
द. मनोज प्रसाद राजभण्डारी

द. सुरेश लाल श्रेष्ठ
अध्यक्ष

हाम्रो यसै साथ संलग्न
प्रतिवेदन अनुसार
द. सि.ए. वि.के. अग्रवाल
प्रबन्ध साभेदार
नि. वि.के. अग्रवाल एण्ड कं.
चार्टर्ड एकाउण्टेण्टस्

प्रिमियर इन्स्योरेन्स कम्पनी (नेपाल) लिमिटेड
आ.व. २०७३/०७४ मा इक्वुटीमा भएको परिवर्तन सम्बन्धी विवरण

विवरण	शेयर पूँजी	सञ्चित नाफा/नोक्सान	प्रस्तावित बोनस शेयर	बीमा जगेडा	पूँजीगत जगेडा कोष	शेयर प्रिमियम जगेडा कोष	विशेष जगेडा कोष	स्थगन कर जगेडा	बीमाकोष	महा-विपत्ति जगेडा	कुल रकम
शुरु मौज्जात	३७,३७,५३,१२०	९१,०५,८२२	७,४७,५०,६८०	३,००,००,०००	-	-	१,८८,२७१	-	२३,९०,५०,७४०	१,९९,६३,९३६	७४,६८,१२,५६९
खुद नाफाबाट सारेको	-	७,७६,५१,६५८	-	-	-	-	-	-	७,७९,२७,५५३	-	१५,५५,७९,२११
बोनस शेयर जारी	७,४७,५०,६८०	-	(७,४७,५०,६८०)	-	-	-	-	-	-	-	-
शेयर प्रिमियम जारी	-	-	-	-	-	-	-	-	-	-	-
समायोजन:	-	-	-	-	-	-	-	-	-	-	-
शेयर प्रिमियम	-	-	-	-	-	-	-	-	-	-	-
बोनस शेयर व्यवस्था	-	(६,९५,३९,७००)	६,९५,३९,७००	-	-	-	-	-	-	-	-
लाभांशको लागि व्यवस्था	-	(३६,५९,७४९)	-	-	-	-	-	-	-	-	(३६,५९,७४९)
हकप्रद शेयर जारी गरेको	-	-	-	-	-	-	-	-	-	-	-
महा-विपत्ति जगेडा	-	(७,६५,१६६)	-	-	-	-	-	-	-	७,६५,१६६	-
स्थगन कर	-	(३७,२५,६१०)	-	-	-	-	-	३७,२५,६१०	-	-	-
अन्तिम मौज्जात	४४,८५,०३,८००	२०,६७,२५५	६,९५,३९,७००	३,००,००,०००	-	-	१,८८,२७१	३७,२५,६१०	३१,६९,७८,२९३	२,७७,२९,१०२	८९,८७,३२,०३१

द. सहदेव तिवारी
नायब प्रमुख कार्यकारी अधिकृत

द. सुदाम्ने प्रसाद उपाध्याय
प्रमुख कार्यकारी अधिकृत

काठमाडौं
मिति: २०७४।०९।२४

संचालक

द. राजन कृष्ण श्रेष्ठ
द. विजय कृष्ण श्रेष्ठ
द. राजेश लाल श्रेष्ठ
द. केदार नारायण मानन्धर
द. बलराम श्रेष्ठ
द. मनोज प्रसाद राजभण्डारी

द. सुरेश लाल श्रेष्ठ
अध्यक्ष

हाम्रो यसै साथ संलग्न
प्रतिवेदन अनुसार

द. सि.ए. वि.के. अग्रवाल
प्रबन्ध साभेदार
नि. जी. अग्रवाल एण्ड कं.
चार्टर्ड एकाउण्टेण्टस्

प्रिमियर इन्स्योरेन्स कम्पनी (नेपाल) लिमिटेड

२०७३ श्रावण १ गते देखि २०७४ आषाढ मसान्तसम्मको नगद प्रवाहको विवरण

क्र.सं.	विवरण	यस वर्ष	गत वर्ष
क.	कारोबार संचालनबाट नगद प्रवाह		
	बीमाशुल्क आम्दानी	१,३४,५२,८०,८०३	९९,८५,३५,०६४
	पुनर्बीमा शुल्क आम्दानी	३५,४०,०४८	५६,२५,२४५
	पुनर्बीमा कमिशन आम्दानी	१२,६९,४५,०३६	१०,४९,९९,७९९
	अन्य प्रत्यक्ष आम्दानी	६०,९८,५७७	५४,०९,९६८
	पुनर्बीमकबाट प्राप्त दावी रिकभरी	६५,३६,९२,३५९	१,२०,९०,९७,३३४
	पुनर्बीमा शुल्क भुक्तानी	(६०,९८,५७,३९३)	(५३,००,९६,३५६)
	अभिकर्ता कमिशन भुक्तानी	(२,४९,९२,३०४)	(१,९३,३०,९३६)
	पुनर्बीमा कमिशन भुक्तानी	(४,९९,३८८)	(८,५९,८२८)
	दावी भुक्तानी	(९४,९४,८५,८४९)	(१,३४,६४,९३,३९३)
	सेवा शुल्क भुक्तानी	(१,००,४९,६०३)	(७४,०७,३९९)
	अन्य प्रत्यक्ष खर्च	(२९,५८,९९०)	(१९,६८,९९२)
	व्यवस्थापन खर्च भुक्तानी	(१५,७३,९८,७६३)	(१९,५९,४२,२६५)
	कर्मचारी बोनस भुक्तानी	(२,६४,९४,९४४)	(१,५८,२४,२३५)
	आयकर भुक्तानी	(७,८६,५९,८०६)	(२,७५,४८,७४३)
	विलम्ब शुल्क जरिवाना	-	(९६,०७४)
	चालु सम्पत्तिमा (वृद्धि)/कमी	५,६९,९२,७२९	(२८,३८,६३,६६३)
	चालु दायित्वमा वृद्धि/(कमी)	४,९९,८०,२३३	१,६७,८४,२५८
	कारोबार संचालनबाट खुद नगद प्रवाह (क)	३८,०७,०९,५३७	(७३,९६,९४४)
ख.	लगानी गतिविधिबाट नगद प्रवाह		
	स्थिर सम्पत्तिमा (वृद्धि)/कमी	(१,८४,२९,६९७)	(१,२६,६९,२९८)
	सरकारी र सरकारको जमानत प्राप्त सेक्युरिटीमा लगानीमा (वृद्धि)/कमी	(५०,००,०००)	१,९२,८४,०००
	बैंक तथा वित्तीय संस्थाको मुद्दती निक्षेपमा लगानीमा (वृद्धि)/कमी	(३७,०२,००,०००)	(१९,४७,००,०००)
	बैंक तथा वित्तीय संस्थाको अन्य निक्षेप लगानीमा (वृद्धि)/कमी	१,४९,६३,५०९	(१९,३६,९९८)
	इक्यूटी शेयर लगानीमा (वृद्धि)/कमी	(९,४८,२९,५९२)	१,८७,५८,५३६
	अग्राधिकार शेयर डिबेन्चरमा लगानीमा (वृद्धि)/कमी	-	-
	अन्य लगानीमा (वृद्धि)/कमी	-	-
	पेशकी तथा कर्जामा (वृद्धि)/कमी	-	(५,७६,४३७)
	भुक्तानी प्राप्त व्याज आम्दानी (लगानीमा)	७९०,३४,९९२	९९,६७,५२,४६८
	भुक्तानी प्राप्त डिभिडेन्ड	१७,९९९	३,९६,९९०
	भाडा आम्दानी	१४,९७,८०६	९,६५,९५०
	भुक्तानी प्राप्त व्याज आम्दानी (कर्जामा)	१,३३,९९६	१,९९,९४८
	अन्य अप्रत्यक्ष आम्दानी	(१८,०८,७६७)	४६,२०,६९९
	लगानी गतिविधिबाट खुद नगद प्रवाह (ख)	(४०,२६,८३,८३३)	३,९८,९४,२५०
ग.	वित्तीय स्रोत कारोबारबाट नगद प्रवाह		
	शेयरबाट प्राप्त रकम	-	-
	तिर्न बाँकी सापटीमा (वृद्धि)/कमी	-	-
	अल्पकालीन ऋणमा (वृद्धि)/कमी	-	-
	ऋण सापटीमा व्याज भुक्तानी	-	-
	लाभांश भुक्तानी	(४४,०३,५५९)	(३२,३५,४०८)
	शेयर निष्काशन खर्च	(७,२०,६४९)	(७,०९,९८७)
	वित्तीय स्रोत कारोबारबाट खुद नगद प्रवाह (ग)	(५१,२४,२००)	(३९,४४,५९५)
	यस वर्षको सम्पूर्ण गतिविधिबाट खुद नगद प्रवाह = (क)+(ख)+(ग)	(२,७०,९८,४९६)	२,०४,७३,५०९
	नगद तथा बैंकमा रहेको शुरु मौज्जात	५,७८,४८,३३९	३,७३,७४,८३०
	नगद तथा बैंकमा रहेको अन्तिम मौज्जात	३,०७,४९,८४३	५,७८,४८,३३९

द. सहदेव तिवारी
नायब प्रमुख कार्यकारी अधिकृत
द. सुद्युम्न प्रसाद उपाध्याय
प्रमुख कार्यकारी अधिकृत
काठमाडौं
मिति: २०७४।०९।२४

संचालक
द. राजन कृष्ण श्रेष्ठ
द. विजय कृष्ण श्रेष्ठ
द. राजेश लाल श्रेष्ठ
द. केदार नारायण मानन्धर
द. बलराम श्रेष्ठ
द. मनोज प्रसाद राजभण्डारी

द. सुरेश लाल श्रेष्ठ
अध्यक्ष

हाम्रो यसै साथ संलग्न
प्रतिवेदन अनुसार
द. सि.ए. वि.के. अग्रवाल
प्रबन्ध साभेदार
नि. वि.के. अग्रवाल एण्ड कं.
चार्टर्ड एकाउण्टेण्ट्स

वित्तीय विवरणको अभिन्न अंशको रूपमा रहने अनुसूचीहरू

(क) खुद बीमाशुल्क

अनुसूची- १

क्र.सं.	बीमाको किसिम	कुल बीमाशुल्क		पुनर्बीमा शुल्क भुक्तानी (Ceded)		खुद बीमाशुल्क	
		यस वर्ष	गत वर्ष	यस वर्ष	गत वर्ष	यस वर्ष	गत वर्ष
१.	अग्नि बीमाशुल्क	२१,०४,६२,५०२	१६,२४,१४,७५९	१७,३८,७१,७८०	१४,९१,७९,९९५	३,६५,९०,७२२	१,३२,३४,७६४
२.	सामुद्रिक बीमाशुल्क	५,३१,०४,६७४	३,९३,५९,३५५	४,२७,१६,८३२	३,२४,४९,७९१	१,०३,८७,८४२	६९,०९,५६४
३.	मोटर बीमाशुल्क	७४,२७,८६,७२९	४८,४७,५०,१६०	११,२७,६१,६४९	८,९५,०७,६१४	६३,००,२५,०८०	३९,५२,४२,५४६
४.	इन्जिनियरिङ्ग बीमाशुल्क	१५,०९,७८,५३३	१५,३२,४१,६२९	१३,८२,३४,३५३	१३,४९,५१,१८२	१,२७,४४,१८०	१,८२,९०,४४७
५.	बाली तथा पशु बीमाशुल्क	२,४२,५६,४०८	७४,२६,२०२	१,९४,६१,०६९	५५,२५,६२८	४७,९५,३३९	१९,००,५७४
६.	हवाई बीमाशुल्क	३,६१,२३,७१५	२,७५,३३,४५३	३,५९,९३,४१२	२,७४,४०,२९०	१,३०,३०३	९३,१६३
७.	विविध बीमाशुल्क	१३,११,०३,६७९	१२,९४,३४,७५१	८,६८,१८,०६७	९,०९,६१,८५६	४,४२,८५,६१२	३,८४,७२,८९५
८.	लघु बीमाशुल्क	४,६११	-	२३१	-	४,३८०	-
	जम्मा	१,३४,८८,२०,८५१	१,००,४१,६०,३०९	६०,९८,५७,३९३	५३,००,१६,३५६	७३,८९,६३,४५८	४७,४१,४३,९५३

(ख) कुल बीमाशुल्क

क्र.सं.	बीमाको किसिम	प्रत्यक्ष बीमाशुल्क		प्राप्त पुनर्बीमा शुल्क (Accepted)		कुल बीमाशुल्क	
		यस वर्ष	गत वर्ष	यस वर्ष	गत वर्ष	यस वर्ष	गत वर्ष
१.	अग्नि बीमाशुल्क	२०,९१,५२,७९९	१५,९६,९६,२८२	१३,०९,७०३	२७,१८,४७७	२१,०४,६२,५०२	१६,२४,१४,७५९
२.	सामुद्रिक बीमाशुल्क	५,३०,६४,५८५	३,८९,५२,२७०	४०,०८९	४,०७,०८५	५,३१,०४,६७४	३,९३,५९,३५५
३.	मोटर बीमाशुल्क	७४,१६,०३,२४०	४८,३७,८२,२९१	११,८३,४८९	९,६७,८६९	७४,२७,८६,७२९	४८,४७,५०,१६०
४.	इन्जिनियरिङ्ग बीमाशुल्क	१५,०६,२५,४००	१५,२८,०१,९३२	३,५३,१३३	४,३९,६९७	१५,०९,७८,५३३	१५,३२,४१,६२९
५.	बाली तथा पशु बीमाशुल्क	२,४२,५६,४०८	७४,२६,२०२	-	-	२,४२,५६,४०८	७४,२६,२०२
६.	हवाई बीमाशुल्क	३,६१,२३,७१५	२,७५,३३,४५३	-	-	३,६१,२३,७१५	२,७५,३३,४५३
७.	विविध बीमाशुल्क	१३,०४,५०,०४५	१२,८३,४२,६३४	६,५३,६३४	१०,९२,११७	१३,११,०३,६७९	१२,९४,३४,७५१
८.	लघु बीमाशुल्क	४,६११	-	-	-	४,६११	-
	जम्मा	१,३४,५२,८०,८०३	९९,८५,३५,०६४	३५,४०,०४८	५६,२५,२४५	१,३४,८८,२०,८५१	१,००,४१,६०,३०९

लगानी, कर्जा तथा अन्यबाट आय

अनुसूची- २

क्र.सं.	विवरण	यस वर्ष	गत वर्ष
१.	सरकारी र सरकारको जमानत प्राप्त सेक्युरिटीबाट आय	१,०८,२८९	१७,७२,८१६
२.	वाणिज्य बैंकको मुद्दती निक्षेपबाट आय	५,४१,०५,५८७	२,९५,१०,७९५
३.	विकास बैंकको मुद्दती निक्षेपबाट आय	१,२३,४२,१९३	८२,१६,१६१
४.	नागरिक लगानी योजनाबाट आय	-	-
५.	वित्तीय संस्थाको मुद्दती निक्षेपबाट आय	३३,१५,१९९	११,८३,९६४
६.	पब्लिक कम्पनीको साधारण शेयरबाट लाभांश	१७,९१९	३,९६,११०
७.	अग्राधिकार शेयरबाट लाभांश	-	-
८.	बैंक तथा वित्तीय संस्थाको डिबेन्चरबाट आय	१,२३,४२८	१,२३,४२८
९.	अन्य (विवरण खुलाउने) बाट आय उपदान कोष	१४,०९,९६२	१३,१३,०५३
१०.	कर्जाबाट आय	१,३३,९१६	१,११,९४८
११.	अन्य निक्षेपबाट (मुद्दती बाहेक) आय	३०,५२,६०२	१९,०१,९८५
१२.	लगानी बिक्रीमा नाफा	३१,०३,८४९	७,४४,७२,५५८
	न्यून: लगानी बिक्रीमा नोक्सान	-	-
१३.	लगानी (खरिद) मा नाफा	-	-
	न्यून: लगानी खरिदमा नोक्सान	-	-
१४.	स्थिर सम्पत्ति बिक्रीबाट नाफा	३,४४,०७२	९,१७,२५२
	न्यून: स्थिर सम्पत्ति बिक्रीबाट नोक्सान	-	-
१५.	खाता अपलेखन	-	-
१६.	अघिल्ला वर्षसंग सम्बन्धित आय	-	-
१७.	अन्य आय (सटही नाफा/(नोक्सान)	(२२,०२,००४)	११,५९,९२२
१८.	विविध आम्दानी	१४,६६,९७२	३५,०८,६६७
	बाँडफाँडको लागि जम्मा	७,७३,२१,९८४	१२,४५,८८,६५९

लगानी, कर्जा तथा अन्यबाट आयको बाँडफाँड

क्र.सं.	विवरण	यस वर्ष	गत वर्ष
१.	नाफा-नोक्सान हिसाबमा सारेको	३,४६,८१,८८३	५,७४,२६,९२७
२.	अग्नि बीमाको आय-व्यय हिसाबमा सारेको	३४,९४,४०६	४३,३८,६१३
३.	सामुद्रिक बीमाको आय-व्यय हिसाबमा सारेको	१३,२३,२३९	१६,३८,८९४
४.	मोटर बीमाको आय-व्यय हिसाबमा सारेको	३,२५,८८,८१६	४,९५,६९,२१५
५.	इन्जिनियरिङ्ग बीमाको आय-व्यय हिसाबमा सारेको	२१,९१,९८८	४२,६८,०४७
६.	बाली तथा पशु बीमाको आय-व्यय हिसाबमा सारेको	८०,३८९	२,८३,३३७
७.	हवाई बीमाको आय-व्यय हिसाबमा सारेको	३६,२९६	१,१६,१८५
८.	विविध बीमाको आय-व्यय हिसाबमा सारेको	२९,२४,७९४	६९,४७,४४१
९.	लघु बीमाको आय-व्यय हिसाबमा सारेको	१७३	-
	जम्मा	७,७३,२१,९८४	१२,४५,८८,६५९

दावी भुक्तानी

अनुसूची- ३

क्र.सं.	बीमाको किसिम	चालु आ.व.मा परेको दावी भुक्तानी		एक आ.व. अघि परेको दावी भुक्तानी		दुई आ.व. अघि परेको दावी भुक्तानी		तीन आ.व. अघि परेको दावी भुक्तानी		चार आ.व. वा सो अघि परेको दावी भुक्तानी		कुल दावी भुक्तानी		कुल दावी भुक्तानीमा पुनर्बीमको हिस्सा		दावी (खुद)	
		यस वर्ष	गत वर्ष	यस वर्ष	गत वर्ष	यस वर्ष	गत वर्ष	यस वर्ष	गत वर्ष	यस वर्ष	गत वर्ष	यस वर्ष	गत वर्ष	यस वर्ष	गत वर्ष	यस वर्ष	गत वर्ष
१	अग्नि बीमा	३,५६,४७३.२६	१,०१,२३३.६२	१,४३,३११	४,३६०	६,७३,६६६	१,४३,३११	१,४३,३११	१,४३,३११	२,७४,६६	-	१,४३,३११	१,४३,३११	१,४३,३११	१,४३,३११	६०,४१,७४	
२	सामुद्रिक बीमा	२,६७,३३६	१,१९,९१,४२४	४,०४,६७७	७,०९२	४,०४,६७७	-	४,०४,६७७	-	४,०४,६७७	-	४,०४,६७७	४,०४,६७७	४,०४,६७७	१०,४४,३०६	३१,९६,६३	
३	मोटर बीमा	१,९०,४७९.९१	७६६,९१०.०४	४,३७,६८२	१,९०,४७९	६,४४,१०१	१,९०,४७९	७,०६,६०२	७,०६,६०२	३,७१,३४४	४,२२,३९०	२,७७,४७८	२,७७,४७८	२,७७,४७८	२,७७,४७८	१०,०९,६४,९४	
४	इन्जनीयरिङ बीमा	२,००,७४४	३,७६,९९,४४४	१,९२,४७,२९४	१,९२,४७,२९४	३,७६,९९,४४४	१,९२,४७,२९४	३,७६,९९,४४४	३,७६,९९,४४४	१,९२,४७,२९४	३,७६,९९,४४४	३,७६,९९,४४४	३,७६,९९,४४४	३,७६,९९,४४४	४,२४,६०,९३	१७,६३,९३	
५	बाली तथा पशु बीमा	९,२२,९०६	४,३४,४,०६०	३,६६,६४४	१,९०,०००	-	-	-	-	-	-	१,३३,९१,४९१	६,७९,३,०३०	६,७९,३,०३०	४,७४,४०,६६	३१,९४,२९१	
६	हवाई बीमा	६,०४,०१,९९४	-	-	-	-	-	-	-	-	-	६,०४,०१,९९४	६,०४,०१,९९४	६,०४,०१,९९४	२,४७,३४४	७,७३,३६६	
७	विविध दावी	४,२२,४९,२६४	६,०६,६६,९६६	३,७७,७७६	१,६६,९६७	२,२६,९६७	३,४४,०००	३,४४,०००	३,४४,०००	-	-	४,६९,९०,७७६	४,६९,९०,७७६	४,६९,९०,७७६	२,७४,००,१०४	२,७४,६२,९६६	
८	तयु दावी	-	-	-	-	-	-	-	-	-	-	-	-	-	-	-	-
	जम्मा	३,७६,६६,६७१	१६,४९,९९,९११	३,७७,७७६	३,७७,७७६	३,७७,७७६	३,७७,७७६	३,७७,७७६	३,७७,७७६	१,९२,४७,२९४	३,७६,९९,४४४	३,७६,९९,४४४	३,७६,९९,४४४	३,७६,९९,४४४	२६,७७,९३,४००	६३,७४,७६,७४९	

सेवा शुल्क (खुद)

अनुसूची- ४

क्र.सं.	बीमाको किसिम	कुल सेवा शुल्क		कुल सेवा शुल्कमा पुनर्बीमको हिस्सा		सेवा शुल्क (खुद)	
		यस वर्ष	गत वर्ष	यस वर्ष	गत वर्ष	यस वर्ष	गत वर्ष
१.	अग्नि बीमा	२१,०४,६२५	१६,२४,१४६	१७,२४,६२९	१४,६४,६९५	३,७९,००४	१,४९,५३३
२.	सामुद्रिक बीमा	४,३९,०४७	३,९३,५९४	४,२६,७६६	३,२०,४२७	१,०४,२७९	७३,९६७
३.	मोटर बीमा	७४,२७,६६७	४६,४७,५०२	११,१५,७६२	६,६४,३९७	६३,९२,०६५	३९,६२,१०५
४.	इन्जनीयरिङ बीमा	१५,०९,७६५	१५,३२,४९५	१३,७६,६९३	१४,४६,९२३	१,३०,९७२	६६,२९२
५.	बाली तथा पशु बीमा	२,४२,५६४	७४,२६२	१,९४,६९९	५५,२५५	४७,९५३	१९,००७
६.	हवाई बीमा	३,६९,२३७	२,७५,३३५	३,५९,९३५	२,७४,४०२	१,३०२	९३३
७.	विविध बीमा	१३,९१,०३७	१२,९४,३४७	६,६९,६४५	६,९६,६९६	४,४९,३९२	३,९५,६५९
८.	तयु बीमा	४६	-	२	-	४४	-
	जम्मा	१,३४,६६,२०६	१,००,४९,६०३	६०,६३,९७७	५३,४४,९९५	७४,२५,०३९	४६,९६,६६६



व्यवस्थापन खर्च

अनुसूची- ५

क्र.सं.	विवरण	यस वर्ष	गत वर्ष
१.	कर्मचारी खर्च (अनुसूची ५.१ बमोजिम)	१०,३६,२०,९२८	८,२७,६४,८६८
२.	घर भाडा	६७,८६,२३०	४५,७४,५७३
३.	विजुली तथा पानी	१९,६४,१३०	११,५४,९४९
४.	मर्मत तथा सम्भार		
	(क) भवन	३,७७,८४६	२,९५,३६१
	(ख) सवारी साधन	४,४३,५८३	२,४६,०९९
	(ग) कार्यालय उपकरण	१५,४०,४६४	१३,२२,८०६
	(घ) अन्य	७,१२,२४९	१,२२,०८३
५.	संचार	४३,६७,०३७	३२,६६,१६२
६.	छुपाई तथा मसलन्द	५९,००,१७५	३४,२९,९६५
७.	खर्च हुने कार्यालय सामान	१२,६९,८९४	९,०१,२६७
८.	परिवहन	४०,२०,६७०	३६,५३,४७८
९.	भ्रमण खर्च (भत्ता समेत)		
	(क) आन्तरिक	१४,७५,०७०	१५,१६,३६८
	(ख) बैदेशिक	७,७७,२९२	६,५८,८२१
१०.	अभिकर्ता तालिम	८,२२०	-
११.	अभिकर्ता अन्य	-	-
१२.	बीमाशुल्क	५,४१,५२९	३,०३,४७७
१३.	सुरक्षा खर्च	६,०२,९९६	२,४३,७२०
१४.	कानूनी तथा परामर्श शुल्क	४,९३,२७२	६४,०६०
१५.	पत्र-पत्रिका तथा पुस्तक	१,३२,९२१	१,२४,२१९
१६.	विज्ञापन तथा प्रचार-प्रसार	८५,७०,८४१	३०,१०,७५८
१७.	व्यापार प्रवर्द्धन	-	-
१८.	अतिथि सत्कार तथा वार्षिकोत्सव खर्च	२३,४२,७६२	९,३९,१६९
१९.	चन्दा तथा उपहार	-	३,०००
२०.	संचालक समिति सम्बन्धी खर्च		
	(क) बैठक भत्ता	८,६७,०००	६,०१,०००
	(ख) अन्य	१,१५,०६८	२,२७,८५६
२१.	अन्य समिति र उप-समिति सम्बन्धी खर्च		
	(क) बैठक भत्ता	६,१०,०००	३,१०,०००
	(ख) अन्य	१,०८,५३०	२३,२०५
२२.	साधारण सभा सम्बन्धी खर्च	३,९०,४४०	२,४३,७७६
२३.	लेखापरीक्षण सम्बन्धी खर्च		
	(क) लेखापरीक्षण शुल्क	२,५०,०००	२,००,०००
	(ख) कर लेखापरीक्षण शुल्क	४०,०००	४०,०००
	(ग) विस्तृत लेखापरीक्षण प्रतिवेदन शुल्क	३०,०००	३०,०००
	(घ) अन्य शुल्क	२०,०००	४०,०००
	(ङ) आन्तरिक लेखापरीक्षण खर्च	३,००,०००	३,००,०००
	(च) अन्य खर्च	३,९१,९०७	२,४७,०५५
२४.	व्याज	३९,९९,८२५	२२,६२,५९५
२५.	वैक चार्ज	३,६०,९२६	२,११,१८९
२६.	शुल्क तथा दस्तुर	१४,७१,२३५	८,४८,८८०
२७.	न्हास कट्टी	१,११,२२,९३२	९४,५९,५१४
२८.	हुलाक टिकट तथा कुरियर	२३,४२,६३५	१३,०२,०९४
२९.	अन्य (क) विविध खर्च	१,३१,५७१	१,५२,९८५
	(ख) लगानी पोर्टफोलिया सेवा शुल्क	१,६५,०००	-
	बाँडफाँडका लागि जम्मा	१६,८६,६५,१७८	१२,५०,९५,३५२
१.	नाफा-नोक्सान हिसाबमा सारेको	१,६८,६६,५१९	१,२५,०९,५३६
२.	अग्नि बीमाको आय-व्यय हिसाबमा सारेको	२,३४,९९,९९०	१,७९,३५,६०६
३.	सामुद्रिक बीमाको आय-व्यय हिसाबमा सारेको	५९,८४,५६१	४३,९४,३८७
४.	मोटर बीमाको आय-व्यय हिसाबमा सारेको	८,४२,३१,२०४	५,४८,९८,६३८
५.	इन्जिनियरिङ्ग बीमाको आय-व्यय हिसाबमा सारेको	१,६९,८६,१०८	१,७१,४९,१२६
६.	वाली तथा पशु बीमाको आय-व्यय हिसाबमा सारेको	२३,७०,५२५	७,२२,३६९
७.	हवाई बीमाको आय-व्यय हिसाबमा सारेको	४१,५३,०८२	३१,६९,४४२
८.	विविध बीमाको आय-व्यय हिसाबमा सारेको	१,४५,७२,७३५	१,४३,१६,२४८
९.	लघु बीमाको आय-व्यय हिसाबमा सारेको	४५४	-
	जम्मा	१६,८६,६५,१७८	१२,५०,९५,३५२

कर्मचारी खर्च

अनुसूची- ५.१

क्र.सं.	विवरण	यस वर्ष	गत वर्ष
१.	तलब	३,८३,३९,९७५	३,११,३४,९१४
२.	भत्ता	२,९३,१५,७७८	२,२७,१९,९८१
३.	दशैं खर्च	४५,४९,७५०	२४,९२,४६०
४.	सञ्चयकोषमा थप	३१,१४,२६७	२५,०३,०९३
५.	तालिम खर्च	९,५२,८८६	६,८६,३७८
६.	पोशाक	-	१२,७९५
७.	औषधोपचार	२५,४८,००८	२०,३६,५१८
८.	बीमा	१,७९,६७८	२,५६,०७२
९.	पेन्सन तथा उपदान खर्च तथा व्यवस्था	४२,३३,७९४	७५,८९,४१७
१०.	विदा बापतको खर्च तथा व्यवस्था	१५,३८,०३७	१४,७२,६२८
११.	अन्य ज्याला तथा खर्च	१,५५,८४,८७३	८८,८३,६१०
१२.	अन्य सुविधा (विदा बापत खर्च तथा व्यवस्था ना.ल. कोष)	१०,४०,५३३	११,८२,७६९
१३.	अन्य (कर्मचारीहरूको खाजा बापत क्यान्टिनलाई भुक्तानी)	२२,२३,३४९	१७,९४,२३३
जम्मा		१०,३६,२०,९२८	८,२७,६४,८६८

आर्थिक वर्षको अन्त्यमा भुक्तानी हुन बाँकी दावी वापत व्यवस्था

अनुसूची- ६

क्र.सं.	बीमाको किसिम	चालु आ.व.मा परेको भुक्तानी हुन बाँकी दावी	एक आ.व. अघि परेको भुक्तानी हुन बाँकी दावी	दुई आ.व. अघि परेको भुक्तानी हुन बाँकी दावी	तीन आ.व. वा सो भन्दा अघि परेको भुक्तानी हुन बाँकी दावी	सृजना भएको तर जानकारीमा नआएको दावी (अनुमानित)	भुक्तानी हुन बाँकी जम्मा दावी	भुक्तानी हुन बाँकी जम्मा दावीमा पुनर्बीमाको हिस्सा	भुक्तानी हुन बाँकी दावी बापत व्यवस्था
१.	अग्नि	१,७४,४६,०५७	४५,११,९५७	५,३६,६८,७०१	१,८९,९३०	-	७,५८,१६,६४५	७,१२,०९,६१४	५,२,९८,०८५
२.	सामुद्रिक	४१,७१,१०३	३८,८८,७६८	२८,९६,४९७	५,१३,३६७	-	१,१४,६९,७३५	९९,९१,८००	१६,९९,६२४
३.	मोटर	१३,७१,८८,५२६	२,२८,०९,६०७	३४,३१,२८०	१२,८१,९५९	-	१६,४७,११,३७२	३,५५,४२,१४८	१४,८५,४४,६०७
४.	इन्जिनियरिङ्ग	३,७४,८०,३०२	३,५५,४९,७६३	८९,५२,६५,१४६	१९,०५,५६९	-	९,७,०२,००,७८०	९,५,३८,८९,१११	१,८७,५८,४१८
५.	बाली तथा पशु	२०,६६,१००	६,३७,०००	२,१२,७००	१८,५००	-	२९,३४,३००	२२,४७,३९५	७,८९,९४१
६.	हवाई	५७,८४,०००	५०,००,०००	-	-	-	१,०७,८४,०००	१,०७,६५,१४८	२२,८३०
७.	विविध	१,३१,५२,०२७	५,५१,०५२	१४,४०,४९०	२,७२,७७,४०६	-	४,२४,२०,९७५	३,६८,७८,५३२	६३,७३,८०८
८.	लघु	-	-	-	-	-	-	-	-
जम्मा		२१,७२,८८,११५	७,२९,४८,१४७	९५,६९,१४,८१४	३,११,८६,७३१	-	१,२७,८३,३७,८०७	१,१२,०५,२२,७४८	१८,१४,८७,३१३

आय-व्यय हिसाबहरूबाट नाफा-नोक्सान हिसाबमा सारेको रकम

अनुसूची- ७

क्र.सं.	विवरण	यस वर्ष	गत वर्ष
१.	अग्नि बीमाको आय-व्यय हिसाबबाट सारेको	३,१२,६५,२६१	१,६०,५०,८६९
२.	सामुद्रिक बीमाको आय-व्यय हिसाबबाट सारेको	१,१८,५७,१०२	५३,१८,७११
३.	मोटर बीमाको आय-व्यय हिसाबबाट सारेको	१८,०२,०७,०२१	१८,१८,६४,७४६
४.	ठेकेदार जोखिम तथा इन्जिनियरिङ्ग बीमाको आय-व्यय हिसाबबाट सारेको	७१,४३,३८३	८५,८३,९९०
५.	बाली तथा पशु बीमाको आय-व्यय हिसाबबाट सारेको	(५९,१८,३२२)	(४,१७,१५२)
६.	हवाई बीमाको आय-व्यय हिसाबबाट सारेको	(३४,२४,५२४)	(१९,५७,२६०)
७.	विविध बीमाको आय-व्यय हिसाबबाट सारेको	२,२३,६४,१६७	३,५७,४७,३४८
८.	लघु बीमाको आय-व्यय हिसाबबाट सारेको	१,२५२	-
जम्मा		२४,३४,९५,३४१	२४,५१,९१,२५२

व्यवस्था फिर्ता

अनुसूची- ८

क्र.सं.	विवरण	यस वर्ष	गत वर्ष
१.	लगानीमा नोक्सानीको लागि व्यवस्था फिर्ता	१,५४,७९८	५,९१,६३६
२.	कर्जामा नोक्सानीको लागि व्यवस्था फिर्ता	-	-
३.	शंकास्पद आसामी व्यवस्था फिर्ता	-	६,६९,९४८
४.	अन्य व्यवस्था फिर्ता	-	-
	जम्मा	१,५४,७९८	१२,६१,५८४

अपलेखन खर्चहरू

अनुसूची- ९

क्र.सं.	विवरण	यस वर्ष	गत वर्ष
१.	प्रारम्भिक खर्चहरू	-	-
२.	पूर्व संचालन खर्चहरू	-	-
३.	पर सारिएका खर्चहरू	-	-
४.	अपलेखन गरिएको लगानी प्रिमियम	९,३७५	९,३७५
५.	अपलेखन गरिएको कर्जा	-	-
६.	अपलेखन गरिएको आसामी	-	-
७.	अन्य अपलेखन	-	-
	जम्मा	९,३७५	९,३७५

शेयर सम्बन्धी खर्च

अनुसूची- ९ क

क्र.सं.	विवरण	यस वर्ष	गत वर्ष
१.	शेयर निष्काशन खर्च	७,२०,६४९	७,०९,१८७
२.	शेयर रजिष्ट्रेशन खर्च	-	-
३.	शेयर सूचीकरण खर्च	-	-
४.	लाभांश वितरण खर्च	-	-
५.	शेयर सम्बन्धी अन्य खर्च	-	-
	जम्मा	७,२०,६४९	७,०९,१८७

अन्य खर्चहरू

अनुसूची- १०

क्र.सं.	विवरण	यस वर्ष	गत वर्ष
१.	दण्ड जरिवाना	-	-
२.	विलम्ब शुल्क जरिवाना	-	९६,०७४
३.	अन्य (विवरण खुलाउने)	-	-
	जम्मा	-	९६,०७४

नोक्सानीको लागि व्यवस्था

अनुसूची- ११

क्र.सं.	विवरण	यस वर्ष	गत वर्ष
१.	लगानीमा नोक्सानीको लागि व्यवस्था	१,४८,०८,८८२	-
२.	कर्जामा नोक्सानीको लागि व्यवस्था	-	-
३.	शंकास्पद आसामी व्यवस्था	-	-
४.	अन्य व्यवस्था (चेक मौज्दात)	८,२४,४४०	-
	जम्मा	१,५६,३३,३२२	-

बीमा कोष

अनुसूची- १२

क्र.सं.	बीमाको किसिम	वर्षको शुरुमा बीमाकोष		नाफा-नोक्सान हिसाबबाट सारेको		वर्षको अन्त्यमा बीमाकोष	
		यस वर्ष	गत वर्ष	यस वर्ष	गत वर्ष	यस वर्ष	गत वर्ष
१.	अग्नि बीमा	५,३९,९६,८३०	४,८०,०९,३१७	९६,३६,३०३	५९,८७,५१३	६,३६,३३,१३३	५,३९,९६,८३०
२.	सामुद्रिक बीमा	१,०७,१८,४९०	८७,३४,४३२	३६,५४,४९१	१९,८४,०५८	१,४३,७२,९८१	१,०७,१८,४९०
३.	मोटर बीमा	१३,५३,४७,६९२	६,७५,०६,०३७	५,५५,४१,८१७	६,७८,४१,६५५	१९,०८,८९,५०९	१३,५३,४७,६९२
४.	इन्जिनियरिङ्ग बीमा	८४,७२,६११	५२,७०,४९५	२२,०१,६७०	३२,०२,११६	१,०६,७४,२८१	८४,७२,६११
५.	बाली तथा पशु बीमा	१२,२३,०५०	१२,२३,०५०	-	-	१२,२३,०५०	१२,२३,०५०
६.	हवाई बीमा	-	-	-	-	-	-
७.	विविध बीमा	२,९२,९२,०६६	१,५९,५७,१०५	६८,९२,८८६	१,३३,३४,९६१	३,६१,८४,९५२	२,९२,९२,०६६
८.	लघु बीमा	-	-	३८६	-	३८६	-
	जम्मा	२३,९०,५०,७३९	१४,६७,००,४३६	७,७९,२७,५५३	९,२३,५०,३०३	३१,६९,७८,२९२	२३,९०,५०,७३९

(क) शेयर पूँजी

अनुसूची- १३

क्र.सं.	विवरण	यस वर्ष	गत वर्ष
१.	अधिकृत पूँजी		
	(क) रू. १०० दरको २,००,००,००० थान साधारण शेयर	२,००,००,००,०००	७५,००,००,०००
	(ख) रू. दरको थान अपरिवर्तनीय अग्राधिकार शेयर		
	(ग) रू. दरको थान परिवर्तनीय अग्राधिकार शेयर		
२.	जारी पूँजी		
	(क) रू. १०० दरको १,५०,००,००० थान साधारण शेयर	१,५०,००,००,०००	५०,००,००,०००
	(ख) रू. दरको थान अपरिवर्तनीय अग्राधिकार शेयर		
	(ग) रू. दरको थान परिवर्तनीय अग्राधिकार शेयर		
३.	चुक्ता पूँजी		
	(क) रू. १०० दरको ४४,८५,०३८ थान साधारण शेयर न्यून: भुक्तानी प्राप्त हुन बाँकी रू. दरको थान साधारण शेयर	४४,८५,०३,८००	३७,३७,५३,१२०
	(ख) रू. दरको थान अपरिवर्तनीय अग्राधिकार शेयर		
	(ग) रू. दरको थान परिवर्तनीय अग्राधिकार शेयर		
	जम्मा	४४,८५,०३,८००	३७,३७,५३,१२०

(ख) शेयर स्वामित्वको संरचना

शेयरधनी	यस वर्ष		गत वर्ष	
	साधारण शेयर संख्या	स्वामित्वको %	साधारण शेयर संख्या	स्वामित्वको %
संस्थापक				
नेपाली संगठित संस्थाहरू	-	-	-	-
नेपाली नागरिक	२६,९१,०२३	६०.००%	२२,४२,५१९	६०.००%
विदेशी	-	-	-	-
जम्मा	२६,९१,०२३	६०.००%	२२,४२,५१९	६०.००%
सर्वसाधारण	१६,०५,१३०	३५.७९%	१४,२९,९७९	३८.२६%
अन्य (नेपाली संगठित संस्था)	१,८८,८८५	४.२१%	६५,०३३	१.७४%
कुल	४४,८५,०३८	१००.००%	३७,३७,५३९	१००.००%

(ग) एक प्रतिशत वा बढी शेयर स्वामित्व भएका शेयरधनीहरूको विवरण

क्र.सं.	शेयरधनी	यस वर्ष		गत वर्ष	
		स्वामित्वको %	रकम रू.	स्वामित्वको %	रकम रू.
१.	श्री राम लाल श्रेष्ठ	१४.५१%	६,५०,७६,९००	१४.५१%	५,४२,३०,८००
२.	श्री बाल कृष्ण श्रेष्ठ	८.३५%	३,७४,४०,३००	८.३५%	३,१२,००,२००
३.	श्री श्याम बहादुर पाण्डे	६.००%	२,६९,१०,२००	६.००%	२,२४,२५,१००
४.	श्री प्रभु कृष्ण श्रेष्ठ	७.२०%	३,२२,९२,३००	७.२०%	२,६९,१०,३००
५.	श्री दिनेश लाल श्रेष्ठ	७.५०%	३,३६,३७,७००	७.५०%	२,८०,३१,४००
६.	श्री सुरेश लाल श्रेष्ठ	७.५०%	३,३६,३७,५००	७.५०%	२,८०,३१,३००
७.	श्री विजय कृष्ण श्रेष्ठ	४.८०%	२,१५,२८,२००	४.८०%	१,७९,४०,२००
८.	श्रीमती अमिर श्रेष्ठ	३.४८%	१,५६,००,०००	३.४८%	१,३०,००,०००
९.	श्रीमती कुमुदिनी श्रेष्ठ	१.१४%	५१,००,८००	१.२९%	४८,१६,६००
१०.	श्री प्रविण श्रेष्ठ	१.१८%	५३,०४,८००	१.५६%	५८,२१,८००

जगेडा तथा कोष

अनुसूची- १४

क्र.सं.	विवरण	यस वर्ष	गत वर्ष
१.	स्थगन कर जगेडा	३७,२५,६१०	-
२.	बीमा जगेडा	३,००,००,०००	३,००,००,०००
३.	पूँजीगत जगेडा	-	-
४.	विशेष जगेडा	१,८८,२७१	१,८८,२७१
५.	अन्य जगेडा (विवरण खुलाउने)	-	-
६.	शेयर प्रिमियम	-	-
७.	प्रस्तावित बोनश शेयर	६,९५,३९,७००	७,४७,५०,६८०
८.	पूँजीकृत हुन बाँकी बोनश शेयर	-	-
९.	नाफा-नोक्सान हिसाबबाट सारेको नाफा	२०,६७,२५५	९१,०५,८२२
	जम्मा	१०,५५,२०,८३६	११,४०,४४,७७३

महा-विपत्ति जगेडा

अनुसूची- १५

वर्षको शुरुमा महा-विपत्ति जगेडा		नाफा-नोक्सान हिसाबबाट सारेको		वर्षको अन्त्यमा महा-विपत्ति जगेडा	
यस वर्ष	गत वर्ष	यस वर्ष	गत वर्ष	यस वर्ष	गत वर्ष
१,९९,६३,९३६	१,०७,९५,७३७	७७,६५,१६६	९१,६८,१९९	२,७७,२९,१०२	१,९९,६३,९३६
१,९९,६३,९३६	१,०७,९५,७३७	७७,६५,१६६	९१,६८,१९९	२,७७,२९,१०२	१,९९,६३,९३६

तिर्न बाँकी दीर्घकालीन ऋण तथा सापटी

अनुसूची- १६

क्र.सं.	विवरण	यस वर्ष	गत वर्ष
१.	डिबेन्चर / बण्ड	-	-
२.	बैंक	-	-
३.	वित्तीय संस्था	-	-
४.	अन्य (विवरण खुलाउने)	-	-
	जम्मा	-	-

स्थिर सम्पत्ति

अनुसूची- १७



क्र.सं.	विवरण	न्हास %	परल मोल			न्हास कट्टी			खुद मोल			
			शुरु मौज्जात	यस वर्ष थपेको	यस वर्ष घटेको	जम्मा	गत वर्षसम्म	यस वर्ष	बिक्री/समायोजन	जम्मा	यस वर्षसम्मको	गत वर्ष सम्मको
१.	फ्रि होल्ड जमिन जग्गा विकास	-	८९,८३,२२६	-	-	८९,८३,२२६	-	-	-	-	८९,८३,२२६	८९,८३,२२६
२.	कार्यालय भवन	५	५,८४,५३,२८१	-	-	५,८४,५३,२८१	१,३०,४२,५२८	२२,७०,५३९	१,५३,१३,०६७	४,३१,४०,२१४	५,४४,१०,७५३	५,४४,१०,७५३
३.	फर्निचर तथा फिक्सचर्स	२५	१,०५,६४,४५४	७८,२९,४१८	-	१,८३,९३,८७२	५३,५०,८०५	२४,२९,४९०	७७,८०,२९५	१,०६,१३,५७७	५२,१३,६४८	५२,१३,६४८
४.	कार्यालय सामान (पेडा, टेलिफोन तथा एयरकण्डिसनर)	२५	२५,८६,१६३	११,४३,४९२	-	३७,२९,६५५	१२,६३,०५९	४,५५,३९०	१,७१,८,४४९	२०,११,२०६	१३,२३,१०४	१३,२३,१०४
५.	कम्प्युटर तथा सूचना सम्बन्धी सफ्टवेयर	२५	१,३०,३९,७७०	३०,९५,५८१	-	१,७०,३५,३५१	७४,४४,८८१	२२,८४,१६०	९७,२९,०४१	७३,०६,३१०	६४,९४,८८९	६४,९४,८८९
६.	अदृश्य सम्पत्ति (कम्प्युटर)	-	८,५५,६६१	१,५९,१२४	-	१०,१४,७८५	६,९९,९०३	५३,७५३	७,५३,६५६	२,६१,१२९	१,५५,७५८	१,५५,७५८
७.	सवारी साधन	२०	१,६५,२५,३२४	६५,३६,२१३	१२,९२,६४६	२,१७,६८,८९१	६८,१८,२१७	२७,८५,७२२	८,६९,०७२	१,३०,३४,०२४	९७,०७,१०६	९७,०७,१०६
८.	लिजहोल्ड सम्पत्ति		-	-	-	-	-	-	-	-	-	-
९.	पार्टिशन तथा विद्युत जडान	१५	१,२०,३२,२७७	८१,४४५	-	१,२१,१३,७२२	६४,५९,३२६	८,४३,८८१	७३,०३,२०७	४८,१०,५१५	५५,७२,९५२	५५,७२,९५२
१०.	निर्माणधिन पूँजीगत खर्च		१२,३९,४०,१५६	१,८८,४५,२७३	१२,९२,६४६	१४,१४,९२,७८३	४,१०,७८,७१९	१,११,२२,९३५	५,६९,०७२	९,०१,६०,२०१	८,२८,६१,४३६	८,२८,६१,४३६
	कुल जम्मा		१२,३९,४०,१५६	१,८८,४५,२७३	१२,९२,६४६	१४,१४,९२,७८३	४,१०,७८,७१९	१,११,२२,९३५	५,६९,०७२	९,०१,६०,२०१	८,२८,६१,४३६	८,२८,६१,४३६
	गत वर्षको कुल जम्मा		११,३६,६३,४८८	१,३६,०८,८५५	३३,३२,१८६	१२,३९,४०,१५६	३,४०,०३,८३७	९४,५९,५१४	२,३८,८४,६३१	४,१०,७८,७२०	८,२८,६१,४३६	८,२८,६१,४३६

लगानी

अनुसूची- १८

क्र.सं.	विवरण	यस वर्ष	गत वर्ष
(क)	दीर्घकालीन लगानी		
१.	सरकारी र सरकारको जमानत प्राप्त सेक्युरिटी	७५,७५,०००	२५,७५,०००
२.	वाणिज्य बैंकको मुद्दती निक्षेप	-	-
३.	विकास बैंकको मुद्दती निक्षेप	-	-
४.	नागरिक लगानी योजना	-	-
५.	वित्तीय संस्थाको मुद्दती निक्षेप	-	-
६.	पब्लिक कम्पनीको साधारण शेयर (अनुसूची १८.१ बमोजिम)	११,२१,८२,९५४	१,७३,६१,४४२
७.	बैंक तथा वित्तीय संस्थाको अग्राधिकार शेयर/डिबेन्चर	१३,४४,०००	१३,४४,०००
८.	अन्य (आकस्मिक बीमा कोष)	११,२९,११,७००	११,२९,११,७००
	जम्मा	२३,४०,१३,६५४	१३,४१,९२,१४२
(ख)	अल्पकालीन लगानी		
१.	सरकारी र सरकारको जमानत प्राप्त सेक्युरिटी	-	-
२.	वाणिज्य बैंकको मुद्दती निक्षेप	८३,९६,००,०००	५४,३४,५०,०००
३.	विकास बैंकको मुद्दती निक्षेप	१७,२४,५०,०००	११,७२,००,०००
४.	नागरिक लगानी योजना	-	-
५.	वित्तीय संस्थाको मुद्दती निक्षेप	३,७३,००,०००	१,८५,००,०००
६.	बैंक तथा वित्तीय संस्थाको अग्राधिकार शेयर/डिबेन्चर	-	-
७.	वाणिज्य बैंकको व्याज प्राप्त हुने अन्य निक्षेप	४,८१,८८,८९१	६,२७,२३,४५७
८.	विकास बैंकको व्याज प्राप्त हुने अन्य निक्षेप	१,८५,४८,२२६	१,८३,८१,२७८
९.	वित्तीय संस्थाको व्याज प्राप्त हुने अन्य निक्षेप	५५,३२,९२८	६१,२८,८२०
१०.	अन्य व्याज प्राप्त हुने लगानी (विवरण खुलाउने)	-	-
	जम्मा	१,१२,१६,२०,०४५	७६,६३,८३,५५५
	कुल लगानी	१,३५,५६,३३,६९९	९०,०५,७५,६९७

शेयरमा लगानी

अनुसूची- १८.१

क्र.सं.	विवरण	खुद रकम	अंकित मूल्य	परल मूल्य	बजार मूल्य
१.	स्ट्याण्डर्ड चार्टर्ड बैंक नेपाल लि. १,५३८ किता शेयर	१४,२४,४४६	१,५३,८००	१४,२४,४४६	३५,२९,७१०
२.	लक्ष्मी बैंक लि. ५,८१५ किता शेयर	२०,५८,९८०	५,८१,५००	२०,५८,९८०	२२,६७,८५०
३.	कुमारी बैंक लिमिटेड ३,४३२ किता शेयर	११,२२,२६४	३,४३,२००	१२,३६,४७३	११,२२,२६४
४.	सिभिल बैंक लिमिटेड ८,८१४ किता शेयर	२१,६८,२४४	८,८१,४००	२२,८२,३९१	२१,६८,२४४
५.	मेगा बैंक लिमिटेड २२७ किता शेयर	९,१९६	२२,७००	९,१९६	८६,९४१
६.	एन.एम.वी. बैंक लि. ४,४१४ किता शेयर	१३,५३,०२२	४,४१,४००	१३,५३,०२२	२४,२६,३४०
७.	सेन्चुरी कमर्सियल बैंक लिमिटेड ५,६९१ किता शेयर	१६,५०,३९०	५,६९,१००	२२,१२,३६०	१६,५०,३९०
८.	नेपाल एस.बि.आई बैंक लिमिटेड १,४८८ किता शेयर	१३,४३,८२२	१,४८,८००	१३,४३,८२२	१३,७६,४००
९.	सानिमा बैंक लि. ८,६३८ किता शेयर	२८,०९,४५५	८,६३,८००	२८,०९,४५५	३७,२२,९७८
१०.	प्राइम कमर्सियल बैंक लिमिटेड ४,६६१ किता शेयर	१९,६२,२८१	४,६६,१००	२६,३३,९३८	१९,६२,२८१
११.	सिद्धार्थ बैंक लिमिटेड १०,३२९ किता शेयर	५१,०४,१४०	१०,३२,९००	६३,२०,९८३	५१,०४,१४०
१२.	एन.आई.सि. एसिया बैंक लिमिटेड ७,२४५ किता शेयर	३२,२४,०२५	७,२४,५००	४१,१९,५००	३२,२४,०२५
१३.	नेपाल इन्भेष्टमेन्ट बैंक लिमिटेड ३,९१९ किता शेयर	२६,३७,४८७	३,९१,९००	३३,३४,८९२	२६,३७,४८७
१४.	सिटिजन इन्टरनेशनल बैंक लि. ५,०८३ किता शेयर	२०,४८,४४९	५,०८,३००	२५,१६,०२८	२०,४८,४४९
१५.	एन.सि.सि. बैंक लिमिटेड १,१३९ किता शेयर	३,०२,३६६	१,१३,९००	३,०२,३६६	८,७७,०३०
१६.	कृषि विकास बैंक लिमिटेड ४,८१५ किता शेयर	१४,९७,४६५	४,८१,५००	१४,९७,४६५	२०,९४,५२५
१७.	हिमालयन बैंक लिमिटेड ५,०६० किता शेयर	४४,८३,१६०	५,०६,०००	४९,०४,३००	४४,८३,१६०
१८.	जनता बैंक लिमिटेड ११,६७९ किता शेयर	२२,३४,२००	११,६७,९००	२२,३४,२००	३३,१६,८३६
१९.	माउण्ट मकालु डेभलपमेण्ट बैंक लि. ७९ किता	६,९००	७,९००	६,९००	५३,१६७
२०.	साहारा विकास बैंक लि. २३२ किता शेयर	१७,७००	२३,२००	१७,७००	१,०६,७२०
२१.	साग्रिला डेभलपमेण्ट बैंक २,५१४ किता शेयर	४,८६,९१०	२,५१,४००	४,८६,९१०	९,८०,४६०
२२.	कैलाश डेभलपमेण्ट बैंक ५,२२२ किता शेयर	१२,११,३२३	५,२२,२००	१२,११,३२३	१७,०७,५९४
२३.	साभ्ना विकास बैंक लि. ३५४ किता शेयर	३५,४००	३५,४००	३५,४००	७७,५२६

क्रमशः

शेयरमा लगानी

अनुसूची- १८.१

क्र.सं.	विवरण	खुद रकम	अंकित मूल्य	परल मूल्य	बजार मूल्य
२४.	सप्तकोशी विकास बैंक लि. ४९५ कित्ता शेयर	४७,०००	४९,५००	४७,०००	९८,०१०
२५.	सिन्धु विकास बैंक लि. २,३६६ कित्ता शेयर	८,६५,९५६	२,३६,६००	१३,४१,४५८	८,६५,९५६
२६.	ग्रीन डेभलपमेण्ट बैंक लि. १०५ कित्ता शेयर	१०,५००	१०,५००	१०,५००	६५,८३५
२७.	महालक्ष्मी विकास बैंक लि. १,१७६ कित्ता शेयर	३५,२००	१,१७,६००	३५,२००	२,६८,१२८
२८.	टुरिजम डेभलपमेण्ट बैंक लि. ४,४५६ कित्ता शेयर	९,५३,३००	४,४५,६००	९,५३,३००	१९,०२,७१२
२९.	सेवा विकास बैंक लि. १०,००० कित्ता शेयर	२५,१०,०००	१०,००,०००	२५,१०,०००	३०,९०,०००
३०.	यूनियन फाइनान्स लि. ४७१ कित्ता शेयर	३५,४९९	४७,१००	३५,४९९	८२,८९६
३१.	रूलर माइक्रो डेभलपमेण्ट सेन्टर लि. ३५ कित्ता शेयर	१२,३९०	३,५००	१२,३९०	२७,१२५
३२.	लक्ष्मी लघुवित्त संस्था लि. १० कित्ता शेयर	९५६	१,०००	९५६	१८,६१०
३३.	विजय लघुवित्त वित्तीय संस्था लि. २६ कित्ता शेयर	२,३००	२,६००	२,३००	३५,६९८
३४.	महिला सहयात्रा माइक्रो फाइनान्स लि. २४ कित्ता	२,०००	२,४००	२,०००	२७,८४०
३५.	मेरो माइक्रो फाइनान्स वित्तीय संस्था लि. ४५ कित्ता शेयर	४,१००	४,५००	४,१००	९९,१८०
३६.	फर्वाड कम्प्युनिटि माइक्रो फाइनान्स वित्तीय संस्था २६ कित्ता शेयर	२,६००	२,६००	२,६००	८३,७४६
३७.	माहुली सामुदायिक लघुवित्त वित्तीय संस्था १० कित्ता शेयर	१,०००	१,०००	१,०००	१,०००
३८.	नेशनल माइक्रोफाइनान्स वित्तीय संस्था १९ कित्ता शेयर	१,९००	१,९००	१,९००	३२,५६६
३९.	आर.एस.डि.सि. लघुवित्त वित्तीय संस्था १६ कित्ता शेयर	१,४००	१,६००	१,४००	४१,३००
४०.	स्वदेशी लघुवित्त वित्तीय संस्था १२ कित्ता शेयर	१,२००	१,२००	१,२००	१,२००
४१.	प्राइम लाइफ इन्स्योरेन्स कम्पनी लि. ३ कित्ता शेयर	३,६०३	३००	३,६०३	७,६६५
४२.	नेपाल लाइफ इन्स्योरेन्स कम्पनी लि. १,७३४ कित्ता शेयर	३२,७४,११९	१,७३,४००	३२,७४,११९	३७,२४,६३२
४३.	चिलिमे जल विद्युत कम्पनी लि. २६,७४८ कित्ता शेयर	२,१३,६०,०६६	२६,७४,८००	२,५५,९३,२५२	२,१३,६०,०६६
४४.	जलविद्युत लगानी तथा विकास कं. लि. २२,३३५ कित्ता शेयर	४३,९९,९९५	२२,३३,५००	५९,२८,२०४	४३,९९,९९५
४५.	डाडी गुप पावर लिमिटेड २९० कित्ता शेयर	२९,०००	२९,०००	२९,०००	७६,२७०
४६.	अरुण काबेली पावर लि. २९५ कित्ता शेयर	२९,५००	२९,५००	२९,५००	१,२०,६५५
४७.	सिनर्जी पावर डेभलपमेण्ट लि. ६१६ कित्ता शेयर	६१,६००	६१,६००	६१,६००	१,४९,६८८
४८.	युनाइटेड मोदी हाइड्रोपावर लि. ३३७ कित्ता शेयर	३३,७००	३३,७००	३३,७००	१,१४,९१७
४९.	दिव्यश्वरी हाइड्रोपावर लि. ११ कित्ता शेयर	१,१००	१,१००	१,१००	२,४८६
५०.	नागरिक लगानी कोष १,०७,९८२ कित्ता शेयर	४,२६,६००	१,०७,९८२,२००	४,२६,६००	४१,८९,७०,१६०
५१.	ग्लोबल आइएमई सम्मुनत योजना २,३७,३२८ ईकाइ	२३,७३,२८०	२३,७३,२८०	२३,७३,२८०	२४,१८,३७२
५२.	नविल इन्विटी फण्ड १,६८,९७४ ईकाइ	१६,८९,७४०	१६,८९,७४०	१६,८९,७४०	१६,८९,७४०
५३.	एन.एम.बि. हाइब्रिड फण्ड एल. १ ७८,८७० ईकाइ	७,८३,९६८	७,८८,७००	७,८८,७००	७,८३,९६८
५४.	एन.आइ.बि.एल. प्रगति फण्ड १,०२,७५४ ईकाइ	१०,२७,५४०	१०,२७,५४०	१०,२७,५४०	१०,२७,५४०
५५.	लक्ष्मी इन्विटी फण्ड २,९२,४७८ ईकाइ	२९,२४,७८०	२९,२४,७८०	२९,२४,७८०	२९,२४,७८०
५६.	एभरेष्ट बैंक लिमिटेड ८३६ कित्ता शेयर	११,६६,३२०	८३,६००	१६,७०,९१८	११,६६,३२०
५७.	नेपाल दुरसंचार कं. लि. २०० कित्ता शेयर	१,३७,७८९	२०,०००	१,३७,७८९	१,७१,८००
५८.	एन.बि. बैंक लिमिटेड १,९३२ कित्ता शेयर	५,६४,१४४	१,९३,२००	७,४४,१३०	५,६४,१४४
५९.	स्वावलम्बन विकास बैंक लि. १,५०० कित्ता शेयर	२१,१०,५००	१,५०,०००	२९,९१,१७६	२१,१०,५००
६०.	डिप्रोशा लघुवित्त बैंक लि. २०० कित्ता शेयर	२०,०००	२०,०००	२०,०००	३,०७,५३०
६१.	एशियन लाइफ इन्स्योरेन्स कं. लि. १८० कित्ता शेयर	१,१०,३५८	१८,०००	१,१०,३५८	२,५८,६६०
६२.	लाइफ इन्स्योरेन्स कम्पनी लि. ३८४ कित्ता शेयर	७,७३,७६०	३८,४००	१०,०३,१४०	७,७३,७६०
६३.	नेशनल लाइफ इन्स्योरेन्स कं. लि. २५० कित्ता शेयर	४,२३,०००	२५,०००	५,०६,९००	४,२३,०००
६४.	सन्सराइज बैंक लिमिटेड ७९३ कित्ता शेयर	२,१८,८६८	७९,३००	३,२३,४७८	२,१८,८६८
६५.	माछापुच्छ्रे बैंक लिमिटेड ८२० कित्ता शेयर	२,३७,८००	८२,०००	३,५९,०९९	२,३७,८००
६६.	मुक्तिनाथ विकास बैंक लि. ३०० कित्ता शेयर	१,७२,५००	३०,०००	२,९९,६०८	१,७२,५००
	जम्मा	८,८०,३२,५५६	३,७७,४६,६४०	१०,१६,६६,१६६	५१,७९,४२,१३५
	संस्थापक शेयर				
६७.	एन.एम.बी. बैंक लि. ५०,९०९ कित्ता शेयर	४५,६१,०००	५०,९०,९००	४५,६१,०००	१,३४,९०,८८५
६८.	नेपाल इन्भेष्टमेण्ट बैंक लि. ४,२२४ कित्ता शेयर	२७,६०,५७६	४,२२,४००	३२,९३,६७६	२७,६०,५७६
६९.	नविल बैंक लिमिटेड २,२८५ कित्ता शेयर	२०,१९,९४०	२,२८,५००	२६,६२,११२	२०,१९,९४०
	जम्मा	९३,४१,५१६	५७,४१,८००	१,०५,१६,७८८	१,८२,७१,४०१
	कुल	९,७३,७४,०७२	४,३४,८८,४४०	११,२१,८२,९५४	५३,६२,१३,५३६

नगद तथा बैंक मौज्दात

अनुसूची- १९

क्र.सं.	विवरण	यस वर्ष	गत वर्ष
१.	नगद मौज्दात	३०,५३,२६८	१८,८३,४४१
२.	नगद तथा चेक मौज्दात	२९,२०,५५०	२८,१५,११५
	जम्मा	५९,७३,८१८	४६,९८,५५६
	बैंक मौज्दात		
१.	वाणिज्य बैंकहरूको मौज्दात	३६,३९,५८३	३,८३,९९,४३९
२.	विकास बैंकहरूको मौज्दात	२,०७,९५,५६१	१,४१,४७,४९३
३.	वित्तीय संस्थाहरूको मौज्दात	३,४०,८८१	६,०२,८५१
४.	अन्य (विवरण खुलाउने)	-	-
	जम्मा	२,४७,७६,०२५	५,३१,४९,७८३
	कुल	३,०७,४९,८४३	५,७८,४८,३३९

अन्य कर्जा

अनुसूची- २०

क्र.सं.	विवरण	यस वर्ष	गत वर्ष
(क)	दीर्घकालीन		
१.	अभिकर्तालाई कर्जा	-	-
२.	कर्मचारीलाई कर्जा	-	-
३.	अन्य (विवरण खुलाउने)	-	-
	जम्मा	-	-
(ख)	अल्पकालीन		
१.	अभिकर्तालाई कर्जा	-	-
२.	कर्मचारीलाई कर्जा	९९,८८,४९५	७२,९४,३६०
३.	अन्य (विवरण खुलाउने)	-	-
	जम्मा	९९,८८,४९५	७२,९४,३६०
	कुल	९९,८८,४९५	७२,९४,३६०

अन्य सम्पत्ति

अनुसूची- २१

क्र.सं.	विवरण	यस वर्ष	गत वर्ष
१.	लगानीबाट प्राप्त हुन बाँकी आय	१,१५,७७,५८८	५०,५१,४७२
२.	कर्जाबाट प्राप्त हुन बाँकी व्याज	-	-
३.	अन्य बीमकबाट प्राप्त हुन बाँकी	१,४३,४२,१४२	४,५१,६२,२६२
४.	पुनर्बीमकबाट प्राप्त हुन बाँकी	२५,१९,५९,१९१	३२,११,२१,२९३
५.	विविध आसामी	२,४४,०१,३५५	५९,५२,७५८
६.	अग्रिम भुक्तानी	९८,३८,०१२	३,०७,४२८
७.	कर्मचारी पेशकी	४७,४६,१८४	४६,६१,५२४
८.	अन्य पेशकी	११,००,०००	१४,००,०००
९.	घरौटी	१२,६५,५५०	९,२४,१९०
१०.	असुल हुन बाँकी बीमाशुल्क	-	-
	न्यून: असुल हुन बाँकी बीमाशुल्क मुलतबी (Suspense)	-	-
११.	अन्य विवरण		
	क) अग्रिम आयकर	८,७४,१६,०६७	७,७५,८३,७७४
	ख) स्थगन कर	३७,२५,६१०	-
	ग) नागरिक लगानी कोष- उपदान/विदा व्यवस्था	३,९०,५९,८९०	३,५९,०२,०१८
	जम्मा	४४,९४,३१,५८९	४९,८०,६६,७९९

चालु दायित्व

अनुसूची- २२

क्र.सं.	विवरण	यस वर्ष	गत वर्ष
१.	अभिकर्तालाई दिन बाँकी	४८,४१,९०६	४९,०५,६८९
२.	अन्य बीमकलाई दिन बाँकी	५६,४३,२०५	५१,१८,७६६
३.	पुनर्बीमकलाई दिन बाँकी	८,७२,२७,८०३	७,८१,४६,११७
४.	अल्पकालीन सापटी	४,०४,५०,०००	-
५.	बीमाशुल्क धरौटी	-	-
६.	पूर्ण विवरण नखुलेको बीमाशुल्क	-	-
७.	विविध साहू	४,५१,०२,८७९	२,०१,०४,९०४
८.	सहायक/होल्डिङ कम्पनीलाई दिन बाँकी	-	-
९.	श्रोतमा कट्टा गरिएको कर तिर्न बाँकी	३६,८९,६६०	४,९२,४०३
१०.	मूल्य अभिवृद्धि कर तिर्न बाँकी	१,५४,०२,५३४	१,७०,४०,१८०
११.	आयकर तिर्न बाँकी	-	-
१२.	सेवा शुल्क तिर्न बाँकी	१,३४,८८,२०९	१,००,४१,६०३
१३.	कर्मचारीलाई दिन बाँकी	७,९८,१२६	६,११,२७८
१४.	संचालकलाई दिन बाँकी	-	-
१५.	भुक्तानी दिन बाँकी लाभांश (डिभिडेण्ड)	-	-
१६.	अन्य		
	(क) भुक्तानी गर्न बाँकी खर्च	३२,११,९३०	२९,८८,४४९
	(ख) पोर्टफोलियो प्रिमियम एण्ड लस विथड्रयल	१०,६८,७४,९४१	१४,५६,९३,७७३
	(ग) स्थगन कर दायित्व	-	१०,०६,५३८
	जम्मा	३२,६७,३१,१९३	२८,६१,४९,७००

असमाप्त जोखिम व्यवस्था

अनुसूची- २३

क्र.सं.	विवरण	यस वर्ष	गत वर्ष
१.	अग्नि बीमाको असमाप्त जोखिम जगेडा	१,८२,९५,३६०	६६,१७,३८२
२.	सामुद्रिक बीमाको असमाप्त जोखिम जगेडा		
	चालु आ.व.को	५१,९३,९२१	३४,५४,७८२
	एक आ.व. अधिको	३४,५४,७८२	१५,२१,६१२
	दुई आ.व. अधिको	१५,२१,६१२	१२,३६,७०२
	जम्मा	१,०१,७०,३१५	६२,१३,०९६
३.	मोटर बीमाको असमाप्त जोखिम जगेडा	३१,५०,१२,५४०	१९,७६,२१,२७३
४.	इन्जिनियरिङ बीमाको असमाप्त जोखिम जगेडा	६३,७२,०९०	९१,४५,२२४
५.	वाली तथा पशु बीमाको असमाप्त जोखिम जगेडा	२३,९७,६७०	९,५०,२८७
६.	हवाई बीमाको असमाप्त जोखिम जगेडा	६५,१५१	४६,५८२
७.	विविध बीमाको असमाप्त जोखिम जगेडा	२,२१,४२,८०६	१,९२,३६,४४८
८.	लघु बीमाको असमाप्त जोखिम जगेडा	२,१९०	-
	कुल	३७,४४,५८,१२२	२३,९८,३०,२९२

अन्य व्यवस्था

अनुसूची- २३क

क्र.सं.	विवरण	वर्षको शुरुमा व्यवस्था		चालु आ.व.मा थप गरिएको व्यवस्था		चालु आ.व.मा अपलेखन/भुक्तानी गरिएको व्यवस्था		चालु आ.व. मा फिर्ता गरिएको व्यवस्था		वर्षको अन्तमा कायम रहेको व्यवस्था	
		यस वर्ष	गत वर्ष	यस वर्ष	गत वर्ष	यस वर्ष	गत वर्ष	यस वर्ष	गत वर्ष	यस वर्ष	गत वर्ष
१.	लाभांश (डिभिडेण्ड) को लागि व्यवस्था	६६,४८,९१९	५९,५५,२०९	३६,५९,७४९	३९,२९,११८	४४,०३,५५१	३२,३५,४०८	-	-	५९,०५,११७	६६,४८,९१९
२.	आयकर व्यवस्था	७८३,८३,९११	२,६८,८०,४३०	७,१६,९७,१८३	७,८३,८३,९११	७,८३,८३,९११	२,६८,८०,४३०	-	-	७,१६,९७,१८३	७,८३,८३,९११
३.	लगानीमा नोक्सानीको लागि व्यवस्था	१,५४,७९८	७,४६,४३४	१,४८,०८,८८२	-	-	-	१,५४,७९८	५,९१,६३६	१,४८,०८,८८२	१,५४,७९८
४.	कर्जाको नोक्सानीको लागि व्यवस्था	-	-	-	-	-	-	-	-	-	-
५.	शंकास्पद आसामीको लागि व्यवस्था	-	-	-	-	-	-	-	-	-	-
६.	अन्य नोक्सानीको लागि व्यवस्था	-	-	६,६९,९४८	-	-	-	-	-	६,६९,९४८	६,६९,९४८
७.	कर्मचारी सम्बन्धी व्यवस्था	-	-	-	-	-	-	-	-	-	-
क.	पेन्सन तथा उपदान व्यवस्था	३,१५,८६,५५९	२,३९,९७,१४२	४२,३३,७९४	७५,८९,४१७	२०,०६,८१३	-	-	-	३,३६,१३,५४७	३,१५,८६,५५९
ख.	विदा बापत व्यवस्था	४२,६८,०६७	३०,८५,२९८	१०,४०,५३३	११,८२,७६९	६९,००७	-	-	-	४२,३९,५९३	४२,६८,०६७
ग.	आवास तथा अन्य सुविधा व्यवस्था	-	-	-	-	-	-	-	-	-	-
घ.	कर्मचारी बोनस व्यवस्था	२,६४,१४,१४४	१,५८,२४,२३५	२,२२,८२,०१४	२,६४,१४,१४४	१,५८,१४,१४४	१,५८,२४,२३५	-	-	२,२२,८२,०१३	२,६४,१४,१४४
ङ.	अन्य	-	-	-	-	-	-	-	-	-	-
द.	अन्य व्यवस्था (विवरण खुलाउने)	-	-	-	-	-	-	-	-	-	-
	जम्मा	१४,७४,५६,३९८	७,७१,५८,६९६	११,८५,४६,५९५	११,७४,९९,३४९	११,१२,७७,४२७	४,५९,४०,०६३	१,५४,७९८	१२,६१,५८४	१५,४५,७०,७६८	१४,७४,५६,३९९

अपलेखन वा समायोजन हुन बाँकी विविध खर्चहरू

अनुसूची- २४

क्र.सं.	विवरण	यस वर्ष	गत वर्ष
१.	अपलेखन गर्न बाँकी प्रारम्भिक खर्च	-	-
२.	अपलेखन गर्न बाँकी पूर्व संचालन खर्च	-	-
३.	अपलेखन गर्न बाँकी लगानीमा प्रिमियम	१५,५९९	२४,९७५
४.	अपलेखन गर्न बाँकी स्थगन गरिएका खर्च	-	-
५.	अन्य (विवरण खुलाउने)	-	-
	जम्मा	१५,५९९	२४,९७५

वित्तीय विवरणसंग सम्बन्धित प्रमुख लेखा नीतिहरू

अनुसूची- २५

सामान्य परिचय:

(क) प्रिमियर इन्स्योरेन्स कम्पनी (नेपाल) लि. नेपालमा स्थापित सीमित दायित्व भएको कम्पनी हो। यस कम्पनीको प्रधान कार्यालय नारायणचौर, नक्साल, काठमाडौंमा रहेको छ। यस कम्पनी नेपाल धितोपत्र विनिमय बजार लि. मा सूचिकृत भएको तथा बीमा समितिबाट बीमा ऐन, २०४९ को दफा १० को उपदफा ३ तथा बीमा नियमावली, २०४९ को नियम ८ को उपनियम (१) बमोजिम मिति २०५१ साल वैशाख ८ गते बीमकको प्रमाण-पत्र प्राप्त गरी २०५१ वैशाख २९ गतेदेखि बीमा व्यवसाय संचालन गरिरहेको छ।

प्रिमियर इन्स्योरेन्स कम्पनी (नेपाल) लि. को चालु आ.व. २०७३/७४ सम्ममा नेपाल अधिराज्यभर ३७ वटा शाखा कार्यालय मार्फत बीमा सेवा दिदै आएको छ।

(ख) संचालक समितिबाट वित्तीय विवरण स्वीकृत:

आर्थिक वर्ष २०७३ श्रावण १ गतेदेखि २०७४ आषाढ ३१ गतेसम्मको संलग्न वित्तीय विवरणहरू यस कम्पनीको संचालक समितिको मिति २०७४/०९/२४ गते बैठकले पारित गरेको छ।

(ग) वित्तीय विवरण तयार पार्ने उत्तरदायित्व :

कम्पनीको निम्न बमोजिमको वित्तीय विवरण तयार पार्ने उत्तरदायित्व व्यवस्थापनमा निहित रहेको छ।

क) कम्पनीको वित्तीय स्थितिको सूचना खुलस्त पारिएको “वासलात”

ख) कम्पनीले गरेको वित्तीय कार्य सम्पादन खुलाएको “नाफा-नोक्सान हिसाब” तथा “आय-व्यय हिसाब”

ग) नगद तथा नगद समान तत्व सृजना गर्नमा कम्पनीको क्षमता खुलाइएको “नगद प्रवाह विवरण”

घ) कम्पनीको जेथामा भएको परिवर्तनको सूचना प्रदान गर्ने ईक्वीटीमा भएको परिवर्तन सम्बन्धी विवरण तथा कम्पनीको प्रमुख लेखा नीति तथा अन्य सान्दर्भिक बुँदाहरू समावेश भएको टिप्पणी।

१. वित्तीय विवरण तयारीका आधारहरू:

१.१ यस कम्पनीले वित्तीय विवरण बीमा ऐन, २०४९, बीमा नियमावली, २०४९ तथा बीमा समितिबाट जारी भएको निर्जीवन बीमा व्यवसाय गर्ने बीमकको वित्तीय विवरण सम्बन्धी निर्देशिका, प्रचलित कानून, कम्पनी ऐन, २०६३ तथा लेखाको सर्वमान्य स्वीकार्य लेखा सिद्धान्त (GAAP) को अधिनमा रही तयार पारिएको छ।

नेपाल चार्टर्ड एकाउन्टेन्ट संस्थाको निर्देशन बमोजिम सम्पूर्ण बीमा कम्पनीहरूले आ.व. २०७३/७४ देखि अनिवार्य रूपमा नेपाल वित्तीय प्रतिवेदनमान अनुरूप वित्तीय विवरण तयार गर्नुपर्ने भए तापनि यस वित्तीय विवरण तयार गर्दा नेपाल वित्तीय प्रतिवेदनमानको पूर्ण परिपालना गरिएको छैन।

वित्तीय विवरणमा देखाइएका सम्पत्ति, दायित्व, आम्दानी, खर्चलाई नेपाली रुपैया (ने.र.) मा प्रस्तुत गरिएका छन् भने विवरणहरू ऐतिहासिक लागतको आधारमा तयार गरिएका छन्।

वित्तीय विवरण तयार पार्दा केही लेखाजन्य कारोबार अनुमान गर्नुपर्ने तथा लेखा नीतिहरू लागू गर्ने क्रममा व्यवस्थापन पक्षले स्वविवेकको पनि प्रयोग गरिएको छ।

१.२ वित्तीय विवरणहरू ऐतिहासिक लागतको अवधारणा अनुरूप तयार पारिएका छन्। वित्तीय विवरणहरू अविच्छिन्न निकाय (Going Concern) को आधारमा तयार पारिएका छन्।

प्रमुख लेखा नीतिहरू:

वित्तीय विवरणहरू तयार पार्दा आधार मानिएका लेखा नीतिहरू निम्न बमोजिम उल्लेख गरिएका छन्। अन्यथा लेखिएकोमा बाहेक यी नीतिहरूको पालना निरन्तर रूपमा गरिएको छ।

२. स्थिर सम्पत्ति लेखाङ्गन नीति:

२.१ स्थिर सम्पत्तिहरू ऐतिहासिक लागत अवधारणा (Historical Cost Concept) को आधारमा देखाइएको छ। कम्पनीले लेखाङ्गन गरेको सम्पत्ति नेपाल लेखामान अनुसार लेखाङ्गन गरिएको छ। सम्पत्ति प्राप्त गर्नका लागि गरिएका खर्च समेत समावेश गरी स्थिर सम्पत्ति पूँजीकरण गर्ने गरिएको छ।

३. ऋण कट्टी नीति:

३.१ आयकर ऐन, २०५८ को अनुसूची २ बमोजिमका ऋण दरले घट्दो ऋण कट्टी प्रणाली (Diminishing Balance Method) अनुसार निम्न बमोजिम तोकिएको दरमा ऋण कट्टी गर्ने गरिएका छन्:

क्र.सं.	सम्पत्ति	प्रतिशत
१.	भवन, स्ट्रक्चर तथा स्थायी प्रकृतिका यस्तै अन्य बनौटहरू	५%
२.	फर्निचर, फिक्स्चर	२५%
३.	कार्यालय उपकरण	२५%
४.	कम्प्युटर, तथ्याङ्क केलाउने उपकरण	२५%
५.	सवारी साधन	२०%
६.	पार्टीशन, विद्युत जडान तथा अन्य	१५%
७.	अन्य सम्पत्ति (कम्प्युटर सफ्टवेयर)	पाँच वर्षमा समदर

३.२ कम्पनीले लेखाङ्गन गरेको ऋण कट्टी नेपाल लेखामान अनुरूप छैन।

४. **पूँजीकृत नगरिने सम्पत्तिहरू सम्बन्धी लेखाङ्कन नीति:**
सामान्यतया: एक वर्षभन्दा कम आयु भएका तथा प्रति इकाई मूल्य रू. ४,०००/- (रू. चार हजार मात्र) भन्दा कम भएका उपभोग्य सामानहरूलाई खरिद भएको वर्षमा नै खर्च लेख्ने गरिएको छ ।
५. **आयकर व्यवस्था नीति:**
- ५.१ चालु कर:
आयकर ऐन, २०५८ बमोजिम कुल आयमा करमुक्त आय कट्टा गरी रू. ७,१६,९७,१८५।- (रू. सात करोड सोढ लाख सन्तानब्बे हजार एक सय पचासी मात्र) चालु आ.व.को लागि आयकर व्यवस्था गरिएको छ ।
- ५.२ स्थगन कर:
वित्तीय विवरण अनुसारको सम्पत्ति तथा दायित्वको रकम तथा करको आधारबीच फरक भई श्रृजना हुने अस्थायी अन्तर (Temporary Difference) को कारणले भविष्यमा श्रृजना हुने कर दायित्व तथा सम्पत्तिको लागत राख्ने उद्देश्य अनुरूप स्थगन करको लेखाङ्कन गरिएको छ ।
स्थगन कर सम्पत्ति तथा दायित्व लेखाङ्कन गर्नका लागि जुन आय वर्षमा अस्थायी अन्तर समायोजन हुन सक्छ सोही वर्षको प्रचलित आयकर दर बमोजिम गणना गरिएको छ सोही दर भविष्यमा पनि कायम रहने अनुमान गरिएको छ ।
भविष्यमा पर्याप्त कर योग्य आम्दानी कायम भई श्रृजना हुने कर दायित्वलाई समायोजन गरी वासलातमा पर्न सक्ने असरलाई न्यून: गर्ने उद्देश्यले स्थगन कर सम्पत्ति लेखाङ्कन गरिएको छ ।
६. **लगानी लेखाङ्कन नीति:**
- ६.१ कम्पनीले लगानीको लेखाङ्कन बीमा समितिको लगानी निर्देशिकाको अधिनमा रही निम्न बमोजिम लगानी गर्ने गरेको छ ।
- ६.२ सरकारी वचतपत्र/ऋणपत्रमा गरिएको लगानीलाई अङ्कित मूल्य तथा परल मूल्यमध्ये जुन घटी हुन्छ सोही मूल्यमा लेखाङ्कन गर्ने नीति अवलम्बन गरिएको छ । लगानीको परल मूल्य अंकित मूल्यभन्दा बढी भएकोमा यसरी बढी भुक्तानी भएको रकमलाई लगानीको अवधि भित्र समानुपातिक रकमले अपलेखन गर्ने नीति रहेको छ । यस्तो रकमलाई अनुसूची २४ मा जनाउने गरेको छ ।
- ६.३ बैंक एवं वित्तीय संस्थाको मुद्दती निक्षेपमा लगानी भएका रकमहरूलाई परल मूल्यमा लेखाङ्कन गर्ने नीति रहेको छ । यसरी लगानी गरेको रकमको म्याद समाप्त भई तत्काल रकम फिर्ता प्राप्त नभएका तथा नेपाल राष्ट्र बैंकबाट संकटग्रस्त घोषणा भएका बैंक तथा वित्तीय संस्थाहरूमा भएका लगानीलाई सोही शीर्षकमा लेखाङ्कन गर्ने नीति लिएको छ । यसरी संकटग्रस्त घोषणा भएका बैंक तथा वित्तीय संस्थाबाट लेखापरीक्षण प्रतिवेदन मितिसम्म फिर्ता भएका रकमलाई कट्टा गरी बाँकी रकमलाई शंकास्पद आसामी व्यवस्था अनुसूची ११ मा जनाउने नीति अवलम्बन गरेको छ ।
- ६.४ पब्लिक लिमिटेड कम्पनीहरूको शेयरमा लगानी गर्दा परल मूल्य वा बजार मूल्यमा जुन घटी हुन्छ सोही मूल्यमा देखाउने गरिएको तथा परल मूल्यभन्दा बजार मूल्य कम भएको अवस्थामा कम भएको रकम यकिन गरी लगानीमा नोक्सानको लागि व्यवस्था शीर्षक अन्तर्गत व्यवस्था गर्ने नीति अवलम्बन गरिएको छ ।
- ६.५ बोनस शेयर प्राप्त भएको तथा लाभांश पूँजीकृत गरिएको रकमलाई आम्दानी जनाउने गरिएको छैन तथा बोनस शेयर संख्यालाई मात्र उल्लेख गरी परल मूल्य यथावतै कायम राख्ने गरिएको छ ।
७. **सटही घटबढ समायोजन नीति:**
विदेशी मुद्रामा बैंकमा रहेको मौज्जातलाई आषाढ मसान्तमा नेपाल राष्ट्र बैंकबाट जारी विदेशी मुद्रा विनिमय दरको खरिद मूल्यमा लेखाङ्कन गरी विनिमय दर परिवर्तनबाट भएको रकम नाफा/नोक्सान देखाउने नीति अवलम्बन गरिएको छ ।
८. **बीमाशुल्क आम्दानी लेखाङ्कन नीति:**
- ८.१ बीमाशुल्क आम्दानी बीमा ऐन, २०४९, बीमा समितिको निर्देशन बमोजिम नगद प्राप्तको आधारमा बाँध्ने नीति लिएको छ, जुन नेपाल लेखामान बमोजिम छैन । तर बीमाशुल्क आम्दानी नगद प्राप्त मितिभन्दा बीमा जोखिम शुरू मिति पछि भएमा पछिल्लो मितिमा शुल्क आम्दानी बाँध्ने नीति लिइएको छ ।
पुनर्बीमा स्वीकार गरे बापत प्राप्त हुने बीमाशुल्क आम्दानीको लेखाङ्कन प्रोदभावी (Accural) आधारमा गरिएको छ ।
बीमाशुल्क एक वर्षभन्दा बढी अवधिको लागि एकमुष्ट प्राप्त भएमा बीमा अवधिको पहिलो वर्षमा हुन आउने बीमाशुल्क आम्दानी बाँधी बाँकी रहेको रकम छुट्टै धरौटी खातामा राखिएको छ ।
धरौटी खातामा राखिएको रकमबाट पछिल्ला वर्षहरूमा बीमा अवधिको समानुपातिक रूपमा बीमाशुल्क आम्दानी बाध्ने नीति रहेको छ । तर इन्जिनियरिङ बीमाको हकमा यस्तो बीमाशुल्कलाई प्राप्त भएको वर्ष लेखाङ्कन गर्ने गरेको छ ।
९. **पुनर्बीमा कमिशन लेखाङ्कन नीति:**
- ९.१ पुनर्बीमकमबाट प्राप्त कमिशनलाई नगद प्राप्त वा पुनर्बीमकको समर्थन प्राप्त भएको आधारमा आम्दानी लेखाङ्कन गर्ने नीति अवलम्बन गरिएको छ । Profit commission लाई पुनर्बीमा कम्पनीसंग भएको सम्भौता अनुसार निर्धारण गरिएको वर्ष नगद प्राप्त वा पुनर्बीमा कम्पनीबाट समर्थन प्राप्तको आधारमा आम्दानी लेखाङ्कन गरिएको छ ।

१०. अन्य आय लेखाङ्कन तथा बाँडफाँट नीति:

- १०.१ बीमाशुल्क तथा प्रत्यक्ष आम्दानी बाहेकका आम्दानीहरू, लगानीबाट प्राप्त ब्याज, लाभांश, कर्जाबाट प्राप्त ब्याज, सटही नाफा तथा विविध आम्दानी इत्यादि बीमा समितिको निर्देशन बमोजिम अनुसूची २ मा जनाई प्रत्येक किसिमको बीमाको आय-व्यय हिसाब तथा नाफा-नोक्सान हिसाबको भारको आधारमा बाँडफाँट गर्ने नीति रहेको छ ।
- १०.२ शेयर लगानीबाट प्राप्त हुने नगद लाभांश सो लाभांश प्राप्त हुने अधिकार स्थापित भएपछि लेखाङ्कन गरिन्छ । नगद लाभांश अन्तिम रूपमा कर कट्टी भई भुक्तानी प्राप्त हुने भएकोले नगद लाभांशलाई स्रोतमा कर कट्टी गरिए पश्चात् बाँकी रहेको रकमका आधारमा लेखाङ्कन गरिएको छ ।
बोनस शेयर लेखाङ्कन भई सो प्राप्त हुने अधिकार स्थापित भए तापनि आय आर्जन स्वरूप लेखाङ्कन गरिदैन ।
- १०.३ स्थिर सम्पत्तिको निसर्ग/अपलेखन गरेको कारण भएको लाभ तथा हानीलाई सो अपलेखन गरेकै समयमा नाफा वा नोक्सानमा लेखाङ्कन गरिन्छ । लाभ तथा हानीको गणना सो सम्पत्तिको निसर्गबाट प्राप्त खुद रकम तथा किताबी मूल्य बीचको भिन्नतालाई लिई लेखाङ्कन गरिन्छ ।

११. कर्जा लेखाङ्कन नीति:

कम्पनीले कर्मचारीहरूलाई बाहेक अन्य कर्जा प्रदान गर्ने गरेको छैन । कर्मचारीहरूलाई कर्जा उपलब्ध गराउँदा सेवा अवधिको आधारमा बढीमा एक वर्षको शुरूको तलब बराबर रकम बढीमा पाँच वर्ष भित्र कट्टा हुने गरी कम्पनीले लगानीबाट प्राप्त गर्ने न्यूनतम ब्याज दरमा कर्जा प्रदान गर्ने नीति अवलम्बन गरेको छ ।

१२. व्यवस्थापन खर्च बाँडफाँट नीति:

कम्पनीले कुल व्यवस्थापन खर्चको १० प्रतिशत रकम नाफा-नोक्सान हिसाबमा लेखाङ्कन गरेको तथा बाँकी रहेको ९० प्रतिशत रकमलाई प्रत्येक किसिमको प्रत्यक्ष बीमाशुल्क रकममा अभिकर्ता कमिशन कट्टा गरी हुन आउने रकमलाई बीमा व्यवसायको भार मानी समानुपातिक रूपले बाँडफाँट गरी आय-व्यय हिसाबमा जनाउने गरेको छ ।

१३. बीमा दावी भुक्तानी खर्च लेखाङ्कन नीति:

कम्पनीले दावीको खर्च लेखाङ्कन गर्दा बीमालेख बमोजिम भुक्तानी गर्नुपर्ने रकम तथा सो दावी फछ्यौटको लागि आवश्यक परामर्श तथा अनुसन्धान खर्च समावेश गरी लेखाङ्कन गर्ने नीति अवलम्बन गरेको छ । कम्पनीको कर्मचारीहरूको पारिश्रमिक तथा अन्य खर्च रकम समावेश गरिएको छैन । अग्रिम दावी भुक्तानीको हकमा विगत वर्षहरूमा जस्तै अग्रिम भुक्तानी रकमलाई दावी खर्च लेखी बाँकी रहेको रकमलाई मात्र दावी बापत दायित्व अन्तर्गत देखाइएको छ ।

१४. बीमा दावी बापत दायित्व व्यवस्था लेखाङ्कन नीति:

- १४.१ बीमा दावी बापत दायित्व व्यवस्था गर्दा बीमितबाट प्राप्त दावीको सूचना, बिल भर्पाई, कोटेशन तथा सर्भेयरलाई नियुक्त गरेकोमा सर्भेयरबाट प्राप्त प्रतिवेदन तथा प्रतिवेदन प्राप्त नभएका दावीहरूको लागि सम्बन्धित सर्भेयरहरूसंग छलफल गरी दावी बापत दायित्व यकिन गरी व्यवस्था गर्ने गरेको छ ।
- १४.२ श्रृजना भएको तर जानकारीमा नआएको (Incurred but not reported) बीमा दावी बापत चालु आ.व.को प्रतिवेदन मितिसम्म यस्ता कुनै दावी जानकारी प्राप्त नभएको हुनाले सो बापत चालु आ.व.मा रकम व्यवस्था गरिएको छैन ।
- १४.३ बीमा नियमावली, २०४९ को नियम १५ को उप-नियम (घ) बमोजिम बीमा दावी भुक्तानी बापत खुद दायित्व रकमको एक सय पन्ध्र प्रतिशत रकम व्यवस्था गरी अनुसूची ६ मा देखाउने गरेको छ ।

१५. खुद नाफा बाँडफाँट नीति:

नाफा-नोक्सान हिसाबबाट आएको खुद नाफाबाट स्थगन कर (Deferred Tax) बापत रकम समायोजन गरी बाँकी रहेको रकमको ५० प्रतिशत रकम बीमा समितिको निर्देशन बमोजिम प्रत्येक किसिमको बीमा कोषमा आय-व्यय हिसाबबाट आएको बचतको अनुपातमा र नोक्सान भएमा सो कोषमा शून्य रकम राखी बाँडफाँट गरिएको छ । बाँकी रहेको ५० प्रतिशत रकम बाँडफाँटको लागि उपलब्ध रकम नाफा-नोक्सान हिसाबमा देखाइएको छ ।

१६. कर्मचारीको उपदान, विदा तथा अन्य सुविधा बापत व्यवस्था नीति:

- १६.१ कम्पनीले कर्मचारीलाई विनियमावली बमोजिम भुक्तानी गर्नुपर्ने उपदानको लागि नागरिक लगानी कोषसंग उपदान कोष योजना संचालन सम्बन्धी सम्झौता गरी सो कोषमा उपदान बापत रकम छुट्टै जम्मा गर्ने नीति अवलम्बन गरेको छ । साथै, कम्पनीमा स्थायी सेवामा कार्यरत तर पाँच वर्ष नपुगेका कर्मचारीहरूको हकमा पनि समानुपातिक हिसाबले उपदानको व्यवस्था गरिएको छ ।
- १६.२ कर्मचारीको विदा तथा अन्य सुविधा बापत कम्पनीले गरेको खर्चलाई प्रोदभावी आधारमा लेखाङ्कन गरिएको छ । कम्पनीले कर्मचारीहरूलाई वार्षिक रूपमा घर विदा ३० दिन तथा बिरामी विदा ३० दिन संचित गरी बाँकी रहेको विदा बापत पारिश्रमिक प्रत्येक आर्थिक वर्षमा भुक्तानी गर्ने नीति रहेको छ । साथै यसरी व्यवस्था गर्नुपर्ने विदा बापतको पारिश्रमिक रकम नागरिक लगानी कोषमा जम्मा गर्ने नीति रहेको छ ।
- १६.३ कर्मचारीहरूलाई औषधोपचार खर्च बापत एक महिनाको तलब बराबर रकम उपलब्ध गराउने गरेको छ ।

१७. शंकास्पद आसामी व्यवस्था नीति:

शंकास्पद आसामीलाई शत प्रतिशत व्यवस्था गरी नाफा-नोक्सान हिसाब व्यवस्था गर्ने नीति अवलम्बन गरेको छ । यसरी व्यवस्था गरेको रकम प्राप्त भएको आर्थिक वर्षमा आम्दानी लेखाङ्कन गर्ने नीति रहेको छ ।

१८. अपलेखन खर्च लेखाङ्कन नीति:

लगानीको अंकित मूल्य भन्दा परल मूल्य बढी भएको अवस्थामा त्यस्तो बढी रकमलाई लगानीको अवधि भित्र समानुपातिक दरले अपलेखन गर्ने नीति रहेको छ ।

१९. अन्य नीतिहरू:

१९.१ असमाप्त जोखिम जगेडा:

बीमा नियमावली, २०४९ को नियम १५(ख) बमोजिम सबै बीमा व्यवसायको खुद बीमाशुल्कको ५० प्रतिशत रकम असमाप्त जोखिम जगेडामा देखाइएको छ । यसरी व्यवस्था गरेको असमाप्त जोखिम जगेडालाई आगामी वर्ष आम्दानीमा जनाउने नीति रहेको छ । सामुद्रिक बीमाको हकमा विगत तीन आय वर्षसम्मको असमाप्त जोखिम जगेडालाई व्यवस्था गरी तीन आय वर्षभन्दा अधिको असमाप्त जोखिम जगेडालाई आम्दानी जनाउने नीति रहेको छ ।

१९.२ महाविपत्ति कोष:

बीमा समितिको निर्देशन बमोजिम बाँडफाँटका लागि उपलब्ध नाफाको रकमको १०% ले हुने रू. ७७,०२,७९९ जगेडा कोष बापत व्यवस्था गरेको छ । महाविपत्तिको लागि छुट्टै पूनर्वीमा जोखिम सुरक्षण गर्ने नीति समेत अवलम्बन गर्ने गरेको छ ।

१९.३ बीमा कोष:

बीमा समितिबाट जारी निर्देशन बमोजिम प्रत्येक बीमाको लागि छुट्टैछुट्टै बीमा कोष राख्नुपर्ने प्रावधान छ । नाफा-नोक्सानबाट आएको खुद नाफाबाट पर सारिएको कर बापतको रकम समायोजन हुने रकमको ५० प्रतिशत रकमलाई प्रत्येक बीमाको मुनाफाको भार बमोजिम बाँडफाँड गर्ने नीति रहेको छ ।

१९.४ व्यवस्थाहरू:

व्यवस्थाहरू अनिश्चित समय तथा अनिश्चित रकमका दायित्वहरू हुन् । यसलाई दायित्वको रूपमा त्यतिबेला लेखाङ्कन गरिन्छ जब कम्पनीको विगतका घटनाक्रमबाट दायित्वको (कानुनी वा संरचनात्मक) अवस्था उत्पन्न हुन्छ र ती दायित्वको निसर्गका वखत आर्थिक लाभ हुने स्रोत बाहिरिने सम्भावना रहेको हुन्छ । त्यस्ता दायित्वलाई विश्वसनीय तवरबाट गणना गर्न सकिने अवस्था रहने छ । व्यवस्थाको गणना/अनुमान गर्दा हालको अवस्था, विगतका अभ्यास र स्वीकृत नीतिहरूलाई ध्यानमा राखिन्छ । अत्यन्तै कम अवस्थामा, विश्वसनीय गणना गर्न नसकिएका दायित्वहरूको लेखाङ्कन गरिदैन । त्यस्ता दायित्वहरूलाई सम्भावित दायित्वका रूपमा प्रस्तुत गरिन्छ ।

सम्भव भएसम्म विगतको उपयोग विवरणको आधारमा अनुमान गरी रकम व्यवस्था गर्ने गरिएको छ र कुनै खर्च व्यवस्था गरेको रकम भन्दा घटीबढी भएमा व्यवस्था समायोजन गरिएको छ ।

वित्तीय विवरणसंग सम्बन्धित लेखा सम्बन्धी टिप्पणीहरू

अनुसूची- २६

१. सम्भावित दायित्वहरू:

- कम्पनीको हालसम्म चुक्ता हुन बाँकी लगानी रकम छैन ।
- कम्पनीले प्रत्याभूति प्रतिबद्धता (Underwriting Commitment) गरेको छैन ।
- बीमालेख अन्तर्गतभन्दा बाहेकबाट कम्पनी उपर कुनै दावी परेको छैन ।
- कम्पनीले आफ्नो तर्फबाट कसैलाई कुनै ग्यारेण्टी दिइएको छैन ।
- चालु आ.व. मा कम्पनीको अन्य सम्भावित दायित्व सृजना भएको छैन ।

२. भुक्तानी गर्न बाँकी दावी बापत दायित्व मूल्याङ्कन गर्दा कम्पनीको प्रमुख लेखा नीतिमा (अनुसूची २५ को बुँदा नं. १४) मा उल्लेख गरे बमोजिम गर्ने गरेको छ ।

३. कम्पनीको सम्पत्तिमा हालसम्म कुनै सीमितता तथा विवादहरू आएको छैन ।

४. कर्जा, लगानी तथा स्थिर सम्पत्तिको लागि कुनै प्रतिबद्धता गरिएको छैन ।

५. लगानीसंग सम्बन्धित खरिद बिक्री सम्भौताहरू:

- खरिद गरिएको सम्पूर्ण सम्पत्तिको स्वामित्व प्राप्त भएको छ ।
- हालसम्म बिक्री गरिएका सम्पूर्ण सम्पत्तिको भुक्तानी प्राप्त भएको छ ।

६. यस वर्षसम्म लगानी तथा बिक्री/फिर्ता लिएको विवरणहरू निम्न बमोजिम पेश गरिएको छ ।

क्र.सं.	आ.व. २०७३/७४ मा	नयाँ लगानी गरिएको रकम	लगानीको फिर्ता भुक्तानी प्राप्त रकम	खुद लगानी
१.	लगानी गरिएको र लगानी फिर्ताको विवरण	१,२१,७१,४०,९५५	७६,२०,८२,९५३	४५,५०,५८,००२
२.	चालु वर्षको प्रारम्भमा भएको लगानी	-	-	९०,०५,७५,६९७
३.	चालु वर्षको अन्त्यमा भएको लगानी	-	-	१,३५,५६,३३,६९९

७. बैंक तथा वित्तीय संस्थामा रहेको कम्पनीको सम्पूर्ण खाताको मौज्जात समर्थन प्राप्त भई कम्पनीको खातामा देखाइएको रकमसंग हिसाब मिलान भएको छ ।

८. केही बीमक/पुनर्बीमकसंग बाहेक लिनु दिनु बाँकी हिसाब सम्बन्धित बीमक/पुनर्बीमकसंग समर्थन लिने तथा हिसाब मिलान कार्य अद्यावधिक गर्ने गरेको छ ।

९. लगानी निर्देशनको पालना:

९.१ कम्पनीले गरेको लगानी सम्बन्धमा नेपाल सरकार र सरकारको जमानत प्राप्त सेक्युरिटीमा बीमा समितिको निर्देशन अनुरूप लगानी कम भएको छ । यसरी तोकिएको सीमाभन्दा कम रकमलाई वाणिज्य बैंकको मुद्दती खातामा लगानी गरिएको छ ।

१०. बीमकको संचालक वा संचालकसंग सम्बन्धित व्यक्ति वा संस्थसंग भएको कारोबारको विवरण:

१०.१ चालु आ.व. २०७३/७४ मा कम्पनीको संचालक वा संचालकसंग सम्बन्धित व्यक्ति वा संस्थसंग कुनै कारोबार भएको छैन ।

१०.२ संचालक समितिका सदस्यहरूलाई आ.व. २०७३/७४ मा भुक्तानी गरिएको रकम र खर्चको विवरण निम्न बमोजिम रहेको छ ।

क्र.सं.	विवरण	रकम रु.
१.	संचालक समितिको बैठक भत्ता	८,६७,०००
२.	संचालक समितिको बैठक खर्च	१,१५,०६८
३.	अन्य समितिको बैठक भत्ता	६,१०,०००
४.	अन्य समितिको बैठक खर्च	१,०८,५३०

कम्पनीको २३ औं वार्षिक साधारण सभाबाट संचालक समितिको अध्यक्षलाई प्रति बैठक रु. १०,००० तथा अन्य सदस्यलाई प्रति बैठक रु. ८,००० बैठक भत्ता प्रदान गर्ने निर्णय गरिएको छ । अन्य उप-समिति बैठकमा उप-समितिका प्रत्येक सदस्यलाई प्रति बैठक रु. ८,००० बैठक भत्ता प्रदान गरिएको छ ।

१०.३ आर्थिक वर्ष २०७३/७४ मा कम्पनीको प्रमुख कार्यकारी अधिकृतलाई भुक्तानी गरिएको तलब भत्ताको विवरण निम्नबमोजिम रहेको छ:

विवरण	रकम रु.
तलब, भत्ता तथा सुविधा	३३,००,०००

प्रमुख कार्यकारी अधिकृत बाहेक अन्य प्रबन्धकहरूलाई भुक्तानी र व्यवस्था गरिएको तलब तथा सुविधा:

विवरण **रकम रु.**
तलब, भत्ता तथा सुविधा ८०,८०,१५३

माथि उल्लिखित बाहेक कार्यकारी प्रमुख तथा अन्य प्रबन्धकहरूलाई कम्पनीको नियमाली अनुसार दशैं खर्च, औषधोपचार खर्च, संचित विदा खर्च, बोनस, सवारी तथा इन्धन सुविधा उपलब्ध गराइएको छ।

११. बीमकले आफ्नो सम्पत्तिको सुरक्षणमा लिएको ऋणको धितो, शर्त तथा औचित्य:

११.१ कम्पनीले यस वर्ष मुद्दती रसिद धितो राखी लिएको ऋणको विवरणहरू निम्न बमोजिम रहेको छ:

क्र.सं.	बैंकको नाम	ऋण लिएको रकम	ऋण चुक्ता रकम	वर्षान्तमा बाँकी ऋण रकम
१.	सानिमा बैंक लिमिटेड	२,४०,००,०००	२,२४,००,०००	१६,००,०००
२.	प्राइम कमर्सियल बैंक लिमिटेड	१,३०,००,०००	२५,००,०००	१,०५,००,०००
३.	एन.आइ.सि. एसिया बैंक लिमिटेड	२,३४,००,०००	२७,००,०००	२,०७,००,०००
४.	प्रभु बैंक लिमिटेड	१,०८,००,०००	३१,५०,०००	७६,५०,०००
५.	बैंक अफ काठमाण्डु लिमिटेड	१,४०,००,०००	१,४०,००,०००	-
६.	सिद्धार्थ बैंक लिमिटेड	२,७०,००,०००	२,७०,००,०००	
	कुल	११,२२,००,०००	७,१७,५०,०००	४,०४,५०,०००

१२. आयकर व्यवस्था:

१२.१ कम्पनीको आ.व. २०६९/७० सम्मको आयकर ठूला करदाता कार्यालयबाट कर निर्धारण भएको छ। आ.व. २०७०/७१ को आयकर विवरण पेश गरेकोमा फर्छ्यौटका लागि आवश्यक थप कागजात आन्तरिक राजश्व कार्यालयबाट माग भएकोमा कम्पनीले सम्पूर्ण कागजात पेश गरिसकेको तथा अन्तिम फर्छ्यौट हुन बाँकी रहेको छ। साथै आ.व. २०७१/७२ तथा २०७२/७३ को कर विवरण दाखिला भइसकेको छ।

१२.२ कम्पनीले चालु आय वर्षको लागि रु. ७,१६,९७,१८५- (रु. सात करोड सोह्र लाख सन्तानव्ये हजार एक सय पचासी मात्र) आय करको लागि व्यवस्था गरेको छ।

१३. कम्पनीले चालु आ.व. मा १९४६ वटा क्रेडिट नोटहरूबाट रु. ८,९९,७९,१२३.९२ बीमाशुल्क फिर्ता गरेको छ। उक्त रकमहरू बीमालेखहरू मुख्यतया: वीमितको निवेदन बमोजिम प्रतीत-पत्र रद्द, विदेशी राजदूतावासबाट भिसा अस्विकृत भएको तथा दोहोरो बीमालेख वीमित तथा कर्जादाता बैंकबाट वीमा भएको अवस्थामा वीमित/बैंकको निवेदन बमोजिम रद्द गरी रकम फिर्ता गरिएको छ।

१४. कम्पनीले नेपाल सरकारको वचत-पत्र खरिद गर्दा परल मूल्यभन्दा खरिद मूल्य बढी भएको रकम समानुपातिक दरले अपलेखन गर्ने गरेको छ। यसरी अपलेखन गर्न बाँकी रकम रु. १५,५९९- रहेको छ। सो रकमलाई अनुसूची २४ मा देखाइएको छ।

१५. कम्पनीको चुक्ता पूँजीमध्ये अग्रिम भुक्तानी प्राप्त तथा भुक्तानी हुन बाँकी कुनै रकम रहेको छैन।

१६. कम्पनीको गत वर्ष तथा चालु वर्षमा लिज होल्ड सम्पत्ति नभएको तथा अपलेखन गरिएको छैन।

१७. वर्षभरिमा कम्पनीको वासलात बाहिरको कुनै कारोबार भएको छैन।

१८. अघिल्ला वर्षहरूको कर बापत रु. २,७५,८९५- चालु वर्षमा नाफा-नोक्सान हिसाबमा खर्च लेखिएको छ।

१९. वासलात, नाफा-नोक्सान हिसाब, आय-व्यय हिसाब लगायत वित्तीय विवरणलाई बुझ्न र विश्लेषण गर्न सघाउ पुऱ्याउने अन्य टिप्पणीहरू निम्न बमोजिम रहेको छ।

१९.१ स्थगन कर सम्पत्ति (Deferred Tax Assets)

स्थगन कर सम्पत्ति/(दायित्व) (Deferred Tax Assets/Liabilities) को गणना निम्न बमोजिम गरिएको छ।

क्र.सं.	पर सारिएको सम्पत्ति र दायित्व विवरण	शुरु मौज्जात	यस आर्थिक वर्षको	अन्तिम मौज्जात
१.	शंकास्पद आसामी व्यवस्था	-	२,४७,३३२	२,४७,३३२
२.	लगानी बापत व्यवस्था	४६,४३९	४३,९६,२२५	४४,४२,६६४
३.	स्थिर सम्पत्ति बापत	(१०,७९,२३५)	८५,७७८	(९,९३,४५७)
४.	ऋणपत्रको प्रिमियम अपलेखन	२६,२५८	२,८१३	२९,०७१
	जम्मा	(१०,०६,५३८)	४७,३२,१४८	३७,२५,६१०

स्थगन कर बापतको जगेडा:

विगत आ.व. मा कम्पनीको स्थगन कर दायित्व रू. १०,०६,५३८- रहेकोमा यस आ.व. २०७३/७४ मा स्थगन कर सम्पत्ति रू. ४७,३२,१४८- कायम भई खुद स्थगन कर सम्पत्ति रू. ३७,२५,६१०- कायम भएको छ। साथै, खुद स्थगन कर सम्पत्ति रू. ३७,२५,६१०- बराबर रकम नाफा-नोक्सान बाँडफाँट मार्फत स्थगन जगेडा कोषमा सारि अनुसूची १४ मा देखाइएको छ।

१९.२ चेक मौज्जात:

अनुसूची १९ मा देखाइएको चेक मौज्जातहरूमध्ये मिति २०७४/०४/०७ गतेसम्म कम्पनीको खातामा रियलाईज नभएका रकम रू. ८,२४,४४०- लाई अन्य व्यवस्था अन्तर्गत अनुसूची ११ मा देखाइएको छ।

प्रतिवेदन मिति अगावै सम्पूर्ण रकमहरू कम्पनीको बैंक खातामा जम्मा भइसकेको छ। सो रकमलाई आगामी वर्ष आम्दानी जनाइने छ।

१९.३ स्थिर सम्पत्ति पूँजीकरण:

चालु आ.व. मा फर्निचर फिक्सचर्स, कार्यालय सामान तथा सवारी साधन खरिद बापत कुल रू. १,८८,४५,२७३- लाई स्थिर सम्पत्ति तर्फ पूँजीकरण गरिएको छ।

१९.४ प्रस्तावित लाभांश:

कम्पनीले चालु वर्षको मुनाफा तथा गत वर्षको संचित मुनाफाबाट शेयरधनीहरू (थप सार्वजनिक निष्काशनबाट प्राप्त हुने शेयर पूँजी समेत) लाई रू. ६,९५,३९,७००- मात्र बराबर १३.५१७ प्रतिशतका दरले बोनस शेयरको लागि व्यवस्था गरिएको छ। साथै उक्त बोनस शेयरमा कर प्रयोजनका लागि रू. ३६,५९,७४९- नगद लाभांशको व्यवस्था गरिएको छ।

१९.५ कर्मचारी बोनस व्यवस्था:

कम्पनीले चालु वर्षको कर अघिको खुद मुनाफाबाट १० प्रतिशत रकम कर्मचारी बोनस बापत व्यवस्था गरिएको छ।

१९.६ कर्मचारी आवासको व्यवस्था:

कर्मचारीलाई आवासको व्यवस्था गरिएको छैन।

१९.७ सम्पत्तिको बीमा:

कम्पनीले आफ्नो कर्मचारीहरूको व्यक्तिगत दुर्घटना बीमा, मोटर तथा भवनको बीमा, बीमा समितिबाट संस्थागत सुशासन सम्बन्धी निर्देशिका जारी भए बमोजिम बीमा समितिमा दर्ता भएका अन्य बीमा कम्पनीमा बीमा गर्ने गरेको छ।

१९.८ पुनर्बीमा कमिशन:

कम्पनीले पुनर्बीमा तथा मुनाफा कमिशन पुनर्बीमा सम्झौता बमोजिम त्रैमासिक विवरण तयार गरी पुनर्बीमकबाट समर्थन प्राप्त भए बमोजिम आम्दानी जनाउने गरेको छ।

१९.९ शेयर पूँजी:

कम्पनीको अधिकृत पूँजी रू. २ अर्ब तथा जारी पूँजी रू. १ अर्ब ५० करोड तथा चुक्ता पूँजी रू. ४४,८५,०३,८००- मात्र रहेकोमा चालु वर्षको मुनाफाबाट रू. ६,९५,३९,७००- तथा थप सार्वजनिक निष्काशनबाट रू. ६,५९,५६,५००- प्राप्त भई कुल चुक्ता पूँजी रू. ५८,४०,००,०००- पुगेछ।

बीमा समितिको निर्देशन बमोजिम निर्जीवन बीमा कम्पनीले २०७५ आषाढ मसान्त भित्र चुक्ता पूँजी रू. १०० करोड पुऱ्याउनु पर्ने व्यवस्था भएकोमा थप सार्वजनिक निष्काशनबाट प्राप्त शेयर प्रिमियम रकमलाई कम्पनी ऐन, २०६३ को दफा २९ बमोजिम शेयर प्रिमियम रकम तथा आ.व. २०७४/०७५ को मुनाफा समेत समावेश गरी बोनस शेयर जारी गरे पश्चात् कम्पनीको चुक्ता पूँजी रू. १०० करोड पुऱ्याउने कम्पनीको पूँजी योजना रहेको छ। तदनुसार कम्पनीको २३ औं साधारण सभाबाट पारित थप सार्वजनिक निष्काशन गर्ने निर्णय भए बमोजिम एन.एम.बी क्यापिटल मार्केट्स लिमिटेडलाई थप सार्वजनिक निष्काशनको विक्री प्रबन्धक नियुक्त गरी नेपाल धितोपत्र बोर्डबाट स्विकृत प्राप्त भई मिति २०७४/०९/१६ देखि २०७४/०९/१९ सम्म विक्री खुल्ला गरिएकोमा सम्पूर्ण शेयर जारी गरेकोभन्दा करिब ६ गुणा बढी आवेदन परेको छ उक्त निष्काशनको बाँडफाँट हुने प्रक्रियामा रहेको छ।

१९.१० प्रति शेयर आम्दानी:

आधारभूत प्रति शेयर आम्दानी (basic earnings per share) कम्पनीका साधारण शेयरधनीहरूका लागि उपलब्ध नाफा वा नोक्सानका आधारमा, एवं प्रकाशित भएमा, निरन्तर सञ्चालनबाट भएको नाफा वा नोक्सानबाट त्यस्ता शेयरधनीहरूका लागि उपलब्ध रकम समेतका आधारमा गणना गरिन्छ। यसको गणना साधारण शेयरधनीका लागि उपलब्ध नाफा वा नोक्सानलाई अवधिभरको भारित औषत साधारण शेयर संख्याले भाग गरी गरिन्छ।

कम्पनीको प्रति शेयर आम्दानीको विवरण निम्नानुसार छ ।

विवरण	रकम रु.
खुद नाफा रकम	१५,५८,५५,१०६
भारित औषत शेयर संख्या	४४,८५,०३८
प्रति शेयर आम्दानी	३४.७५
प्रति शेयर आम्दानी गत आ.व.को	४९.४२

१९.११ लघु बीमा आय-व्यय हिसाब:

बीमा समितिको मिति २०७३/०२/३२ को पत्र बमोजिम आ.व. २०७३/०७४ देखि लघु बीमाको छुट्टै आय-व्यय हिसाब तयार गर्नुपर्ने निर्देशन बमोजिम लघु बीमाको छुट्टै आय-व्यय हिसाब तयार गरिएको छ । कम्पनीले आ.व. २०७३/०७४ बाट मात्र लघु बीमा जारी गरेको हुँदा लघु बीमाको आय-व्यय हिसाबको गत आ.व.को तुलनात्मक विवरण उल्लेख गरिएको छैन ।

१९.१२ लगानी नोक्सानी बापत व्यवस्था:

विगत आ.व. मा कम्पनीले लगानी नोक्सानी बापत रु. १,५४,७९,८१- को व्यवस्था गरिएको रकम व्यवस्था फिर्ता गरिएको छ । साथै आ.व. २०७३/०७४ मा कम्पनीले लगानी गरेको शेयरहरूमध्ये केही शेयरहरूको लागत २०७४ अषाढ मसान्तको बजार मूल्यभन्दा कम भएको कारण रु. १,४८,०८,८८२- को नोक्सानी व्यवस्था कायम गरिएको छ ।

१९.१३ नागरिक लगानी कोष:

कम्पनीले कर्मचारीहरूलाई उपदान बापत भुक्तानी गर्नुपर्ने रकम नागरिक लगानी कोषमा जम्मा गर्ने गरेको छ । उक्त कोषबाट प्राप्त हुने ब्याज रकम कम्पनीको आयमा अनुसूची २ मा जनाउने गरिएको छ ।

१९.१४ सोल्भेन्सी अनुपात:

सोल्भेन्सी अनुपातको गणना “उपलब्ध सोल्भेन्सी मार्जिन” रकमलाई “आवश्यक सोल्भेन्सी मार्जिन” रकमले भाग गरी गरिन्छ । उपलब्ध सोल्भेन्सी मार्जिन रकम भन्नाले कुल समायोजित सम्पत्ति रकम र कुल समायोजित दायित्वको फरक हो । आवश्यक सोल्भेन्सी मार्जिन निम्न रकममध्ये सबैभन्दा उच्च रकम हो ।

क) न्यूनतम चुक्ता पूँजी

ख) खुद बीमा प्रिमियमको २० प्रतिशत बराबरको रकम

ग) विगत तीन आर्थिक वर्षको खुद भुक्तानी हुन बाँकी दावी औषत रकमको ४० प्रतिशत बराबरको रकम

बीमा समितिको निर्देशन बमोजिम सोल्भेन्सी मार्फत् गणना गर्दा कम्पनीको आ.व. २०७३/०७४ मा सोल्भेन्सी अनुपात ४.२० रहेको छ ।

१९.१५ पूनः वर्गीकरण तथा पूनःसमूहिकरण:

वर्षको रकमहरूलाई आवश्यकता अनुसार पूनः वर्गीकरण तथा पूनः समूहिकरण गरिएका छन् । सबै अंकहरूलाई निकटतम रूपैयाँमा देखाइएको छ ।

प्रमुख सूचकाङ्कहरू

अनुसूची- २७

क्र.सं.	विवरण	सूचकांक	आर्थिक वर्ष				
			२०७३/७४	२०७२/७३	२०७१/७२	२०७०/७१	२०६९/७०
१.	नेट वर्थ	रु. हजारमा	८,९८,७१६.४३	७,४६,७८८	५,६६,६५४	२,६८,६५४	२,२५,०७०
२.	शेयर संख्या	संख्या	४४,८५,०३८	३७,३७,५३१	२८,७५,०२४	११,७३,०००	११,७३,०००
३.	प्रति शेयर किताबी मूल्य	रु.	२००.३८	१९९.८१	१९७.१०	२२९.०३	१९१.८८
४.	खुद नाफा	रु.	१,५५,८५५.११	१,८४,७०१	१,३१,१७६	४५,८००	३४,२३३
५.	प्रति शेयर आय (EPS)	रु.	३४.७५	४९.४२	४५.६३	३९.०५	२९.१८
६.	प्रति शेयर लाभांश (बोनस शेयर)	रु.	१४.२३	२१.०५	३१.०२	१४.७३	-
७.	प्रति शेयर बजार मूल्य (MPPS)	रु.	१६९०	२२०५	४५०	८९२	१२४
८.	मूल्य आम्दानी अनुपात (PE Ratio)	अनुपात	४८.६३	४४.६२	९.८६	२२.८५	४.२५
९.	खुद बीमाशुल्क/कुल बीमाशुल्क	प्रतिशत	५४.७९	४७.२२	३८.४८	२९.७२	३२.७८
१०.	खुद नाफा/कुल बीमाशुल्क	प्रतिशत	११.५५	१८.३९	१७.७१	९.१२	१०.३८
११.	कुल बीमाशुल्क/कुल सम्पति	प्रतिशत	६९.३७	६४.९३	६३.८५	६७.५१	५७.३२
१२.	लगानी र कर्जाबाट आय/कुल लगानी र कर्जा	प्रतिशत	५.७०	१३.८३	१३.७४	७.४१	९.३१
१३.	पुनर्बीमा कमिशन आय/कुल पुनर्बीमा शुल्क	प्रतिशत	२०.६८	१९.८१	१९.०६	२२.६७	२८.५३
१४.	व्यवस्थापन खर्च/कुल बीमाशुल्क	प्रतिशत	१२.५०	१२.४६	१०.८३	१०.८३	१३.७१
१५.	बीमा अभिकर्ता सम्बन्धी खर्च/कुल बीमाशुल्क	प्रतिशत	१.८५	२.०५	४.९०	६.१३	७.२५
१६.	बीमा अभिकर्ता संख्या	संख्या	१३७	५६	४५	६८	५०
१७.	कर्मचारी संख्या	संख्या	२६५	१७३	१२८	९६	७२
१८.	कार्यालयको संख्या	संख्या	३९	२५	१८	१२	८
१९.	कर्मचारी खर्च/व्यवस्थापन खर्च	प्रतिशत	६१.४४	६६.१६	६१.२१	६१.४८	५७.४५
२०.	कर्मचारी खर्च/कर्मचारी संख्या	रु.	३९१,०२२	४७८,४१०	३८१,७२६	३४८,३००	३६०,४९५
२१.	भुक्तानी हुन बाँकी दावी रकम/भुक्तानी भएको दावी रकम	प्रतिशत	६३.०६	१२१.९९	११.१३	८२.५४	७२.९७
२२.	भुक्तानी हुन बाँकी दावीको संख्या/कुल दावीको संख्या	प्रतिशत	४१.१७	५७.७५	६५.५६	३७.८४	३४.२४
२३.	कुल कायम रहेको बीमालेखको संख्या	संख्या	१,७९,६५२	१,२१,४८८	६७,२४९	२४,८१०	२१,८०९
२४.	यस वर्ष नवीकरण भएको बीमालेखको संख्या/गत वर्ष कायम रहेको बीमालेखको संख्या	प्रतिशत	०.४१	७.६०	१९.१९	२१.४२	२०.९१
२५.	दावी परेको बीमालेखको संख्या/कुल कायम रहेको बीमालेखको संख्या	प्रतिशत	४.१३	४.१०	६.१७	११.१०	९.९४
२६.	सोल्मेन्सी मार्जिन	प्रतिशत	४.२०	३.४५	२.४९	१.२३	१.०३

बीमाङ्कको विवरण

अनुसूची- २८

(रु. लाखमा)

क्र.सं.	बीमाको किसिम	कायम गरिएको बीमालेखको संख्या		कायम रहेको बीमालेख अन्तर्गत जम्मा बीमाङ्क		पुनर्बीमकलाई जोखिम हस्तान्तरण गरिएको बीमाङ्क		बीमकले खुद जोखिम धारण गरेको बीमाङ्क	
		यस वर्ष	गत वर्ष	यस वर्ष	गत वर्ष	यस वर्ष	गत वर्ष	यस वर्ष	गत वर्ष
१.	अग्नि	१५,७२७	१२,२८२	१२,०९,७७१	८,७९,३१३	७,९८,१६०	५,९०,६१३	४,११,६११	२,८८,७००
२.	सामुद्रिक	१६,६५०	४,८१६	४,१५,७१९	२,३३,१०७	३,२२,०५५	१,९२,७७५	९३,६६४	४०,३३२
३.	मोटर	१,३४,७७४	१,०५,१२९	३,५३,९१२	२,५७,२१३	८९,३९५	१,२६,६३९	२,६४,५१७	१,३०,५७४
४.	इन्जिनियरिङ्ग	१,९१९	१,०४६	३,१५,०२४	२,४१,५७७	२,८४,८५१	२,२५,७९३	३०,१७३	१५,७८४
५.	बाली तथा कृषि	३,५०५	८४६	४,८६१	१,४८५	३,८८९	१,११४	९७२	३७१
६.	हवाई	३	६	११,५०३	१,९१०	११,४६६	१,९०५	३७	५
७.	विविध	७,०५२	६,६९२	५,५०,२४२	४,९४,६१६	३,७९,८८१	३,२९,७०२	१,७०,३६१	१,६४,९१४
८.	लघु	२१	-	२०	-	-	-	२०	-
	जम्मा	१,७९,६५१	१,३०,८१७	२८,६१,०५२	२१,०९,२२१	१८,८९,६९७	१४,६८,५४१	९,७१,३५५	६,४०,६८०



बीमा समिति
BEEMA SAMITI

नेपालको बीमा विनियन्त्रकारी निगम
Insurance Regulatory Authority of Nepal

८०६३
२०७४/११/२०

मिति : २०७४/११/२०

वि.वि.शा. ३०३ (२०७४/७५) च.नं. ३२०५


श्री प्रिमियर इन्स्योरेन्स कम्पनी (नेपाल) लि.,
नक्साल, काठमाण्डौ ।

विषय : आ.ब. २०७३/७४ को वित्तीय विवरण स-शर्त स्वीकृती बारे ।

यस समितिमा प्राप्त तहाँको मिति २०७४/०९/२६ (च.नं.३०५५/२०७४/७५) समेतको पत्र सम्बन्धमा लेखिदैछ ।

बीमकको वित्तीय विवरण प्रतिको उत्तरदायित्व बीमकमा रहेको सर्वविदितै छ । लेखा परीक्षण भई समितिको स्वीकृतिको लागि पेश हुन आएको तहाँको आ.ब. २०७३/७४ को वित्तीय विवरण सम्बन्धमा देहाय बमोजिमका शर्तहरु सहित स्वीकृत गरिएको व्यहोरा निर्णयानुसार आवश्यक कार्याथं जानकारी गराइन्छ ।

- १ नेपाल वित्तीय प्रतिवेदन मानहरु (NFRS) अनुरूप वित्तीय विवरण तयार गर्न आवश्यक तयारी गर्नु हुन ।
- २ समितिबाट जारी एयरमार्क सम्बन्धी परिपत्र अनुसार लगानीको एयरमार्क गर्नु हुन ।
- ३ वाली तथा पशुधन निर्देशिका, २०६९ को पूर्ण पालना गर्नु हुन ।
- ४ अण्डरराइटिङ प्रकृया तथा दावी भुक्तानी प्रकृया प्रभावकारी बनाउनु हुन ।
- ५ मोटर बीमादर सम्बन्धी निर्देशिका, २०७३ को पूर्ण पालना गर्नु हुन ।
- ६ बीमकको संस्थागत सुशासन सम्बन्धी निर्देशिका, २०७३ को पूर्ण पालना गर्नु हुन ।
- ७ समितिबाट जारी "Solvency Margin Directive, 2071 For General Insurers" को पालना गर्नु हुन ।
- ८ आन्तरिक तथा बाह्य लेखा परीक्षकले औल्याएका कैफियतहरु सुधार गर्नु हुन ।



(सन्तोष कार्की)

प्रमुख, वित्त विश्लेषण शाखा

कम्पनीको आर्थिक वर्ष २०७३/०७४ को वित्तीय विवरण २४ औं वार्षिक साधारण सभा प्रयोजनका लागि प्रकाशन गर्न बीमा समितिबाट स्वीकृति प्रदान गर्दा जारी गरेका शर्तहरूको सम्बन्धमा संचालक समितिको तर्फबाट देहाय बमोजिमको जवाफ पारित गरिएको छ ।

- १ : नेपाल वित्तीय प्रतिवेदन मानहरू (NFRS) अनुरूप वित्तीय विवरण तयार गर्न आवश्यक तयारी गर्नु हुन ।
जवाफ : नेपाल वित्तीय प्रतिवेदन मानहरू (NFRS) अनुरूप वित्तीय विवरण तयार गर्न व्यवस्थापनलाई निर्देशन दिइयो ।
- २ : समितिबाट जारी एयरमार्क सम्बन्धी परिपत्र अनुसार लगानीको एयरमार्क गर्नु हुन ।
जवाफ : समितिबाट जारी एयरमार्क सम्बन्धी परिपत्र अनुसार लगानीको एयरमार्क गर्न कम्पनी प्रतिवद्ध रहेको छ ।
- ३ : वाली तथा पशुधन निर्देशिका, २०६९ को पूर्ण पालना गर्नु हुन ।
जवाफ : वाली तथा पशुधन निर्देशिका, २०६९ को पूर्ण पालना गर्न कम्पनी प्रतिवद्ध रहेको छ ।
- ४ : अण्डरराईटिङ्ग प्रक्रिया तथा दावी भुक्तानी प्रक्रिया प्रभावकारी बनाउनु हुन ।
जवाफ : अण्डरराईटिङ्ग प्रक्रिया तथा दावी भुक्तानी प्रक्रिया प्रभावकारी बनाउन व्यवस्थापनलाई निर्देशन दिइयो ।
- ५ : मोटर बीमादर सम्बन्धी निर्देशिका, २०७३ को पूर्ण पालना गर्नु हुन ।
जवाफ : मोटर बीमादर सम्बन्धी निर्देशिका, २०७३ को पूर्ण पालना गर्न कम्पनी प्रतिवद्ध रहेको छ ।
- ६ : बीमकले संस्थागत सु-शासन सम्बन्धी निर्देशिका पूर्णरूपमा पालना गर्नु हुन ।
जवाफ : समितिबाट जारी बीमकको संस्थागत सु-शासन सम्बन्धी निर्देशिकाको पूर्णरूपमा पालना गर्न कम्पनी प्रतिवद्ध रहेको छ ।
- ७ : समितिबाट जारी "Solvency Margin Directive, 2071 For General Insurer " को पालना गर्नु हुन ।
जवाफ : "Solvency Margin Directive, 2071 For General Insurer" को पालना गर्न व्यवस्थापनलाई निर्देशन दिइएको छ ।
- ८ : आन्तरिक तथा वाह्य लेखापरीक्षकले औल्याएका कैफियतहरू सुधार गर्नु हुन ।
जवाफ : आन्तरिक तथा वाह्य लेखापरीक्षकले औल्याएका कैफियतहरू सुधार गर्ने तर्फ व्यवस्थापनलाई निर्देशन दिइएको छ ।

BRANCHES

Banepa Branch:

Chadani Chowk, Banepa
Tel: 011-662156
Email: banepa@picl.com.np

Besisahar Branch:

Bhimsensthan Chowk, Besisahar
Tel: 066-521025
Email: besisahar@picl.com.np

Bhairahawa Branch:

Narayanpath, Siddharthanagar,
Rupandehi
Tel: 071-523180/524180
Email: bhwa@picl.com.np

Biratnagar Branch:

Hanumansthan Road, Biratnagar
Tel: 021-523277; 021-523377
Fax: 977-21-536334
Email: brt@picl.com.np

Birgunj Branch:

Adarshanagar, Birgunj
Tel: 051-529769
Email: brg@picl.com.np

Birtamode Branch:

Mukti Chowk, Anarmani,
Birtamode
Tel: 023-542848/ 023-546684
Email: btm@picl.com.np

Butwal Branch:

Rajmarg Chauraha, Butwal
Tel: 071-551411
Email: btl@picl.com.np

Bhaktapur Branch:

Suryabinayak, Bhaktapur
Tel: 016610551/016610552
Email: bhaktapur@picl.com.np

Chabahil Branch:

Chuchepati, Chabahil
Tel: 01-4488442
Email: chabahil@picl.com.np

Damak Branch:

Furniture Line, Damak
Tel: 023-586052
Email: damak@picl.com.np

Damauli (Sub Branch):

Safasadak, Vyas Municipality-2
Damauli Bazar, Tanahun
Tel: 065-562529
Email: picldamauli@gmail.com

Dhangadi Branch:

Main Road, Ward No. 3, Dhangadi
Tel: 091-520410
Fax: 091-520409
Email: dhg@picl.com.np

Dolakha Branch:

(Agri & Live Stock Insurance)
Bhimeshwar Municipality-10,
Satdobato, Charikot, Dolakha
Tel: 049-421439
Email: dolakha.picl@gmail.com

Gaighat Branch:

Shanti Tole, Ghaighat
Tel: 035-420280
Email: gaighat@picl.com.np

Ghorahi Branch:

Ghorahi, New Road
Tel: 082-560676
Email: ghorahi@picl.com.np

Gorkha Branch:

Shakti Chowk, Gorkha-3
Tel: 064-420443
Email: gorkha@picl.com.np

Hetauda Branch:

Hetauda-4, Parijat Path
Tel: 057-524434
Fax: 057-525534
Email: hetauda@picl.com.np

Illam (Sub Branch):

Illam Chowk Bazaar, Illam
Tel: 027-520276
Email: illam@picl.com.np

Itahari Branch:

Jute Bikash Chowk
(Beside Yatayat Office)
Tel: 025-588322
Email: ith@picl.com.np

Janakpur (Sub-branch)

Bhanu Chowk, Janakpur
Tel: 041-528071
Email: janakpur@picl.com.np

Lahan Branch:

Lahan Ward No. 2, Siraha
Tel: 033-562224
Email: lahan@picl.com.np

Mahendranagar Branch:

Bhimdutta N.P., Galli No 1, Freeline,
Mahendranagar, Kanchanpur
Tel: 099-523126
Email: mhn@picl.com.np

Narayangadh Branch:

Lions Chowk, Narayangadh
Tel: 056-524064
Fax: 056-524097
Email: nrg@picl.com.np

Nepalgunj Branch:

Dhanboji, Surkhet Road, Nepalgunj
Tel: 081-527527
Email: npg@picl.com.np

New Baneshwor Branch:

New Baneshwor, Kathmandu
Tel: 01-4782445; 4783548
Email: bnw@picl.com.np

New Road Branch:

Khichhapokhri, New Road
Tel: 01-4229617; Fax 01-4253043
Email: newroad@picl.com.np

Palpa Branch:

Makhan Tole-4, Tansen, Palpa
Tel: 075-520624
Email: plp@picl.com.np

Parasi (Sub Branch):

Maheshpur Chowk, Ramgram-5,
Nawalparasi
Tel: 078-520403
Email: parasi@picl.com.np

Patan Branch:

Kumaripati, Patan, Lalitpur
Tel: 01-5526557
Email: patan@picl.com.np

Pokhara Branch:

New Road Marg, Pokhara
Tel: 061-533453/540181
Fax: 061-533659
Email: pkr@picl.com.np

Ramechhap Branch:

Manthali-1, Ramechhap
Email: ramechhap@picl.com.np

Rautahat Branch:

Chandrapur, Gaur Road
Tel: 055-540336
Email: chandrapur@picl.com.np

Sarlahi Branch:

Hariwan-11, Sarlahi
(Near Bagmati Development Bank)
Tel: 046-530597
Email: sarlahi@picl.com.np

Sindhuli Branch:

Gairi Bazar, Sindhuli
Tel: 047-521220
Email: sindhuli@picl.com.np

Surkhet Branch:

Jumlaroad, Birendranagar, Surkhet
Tel: 083-525097
Email: surkhet@picl.com.np

Taulihawa Branch:

Taulihawa
Tel: 076-560060
Email: taulihawa@picl.com.np

Thapathali Branch:

Thapathali
Tel: 01-4266975
Email: thapathali@picl.com

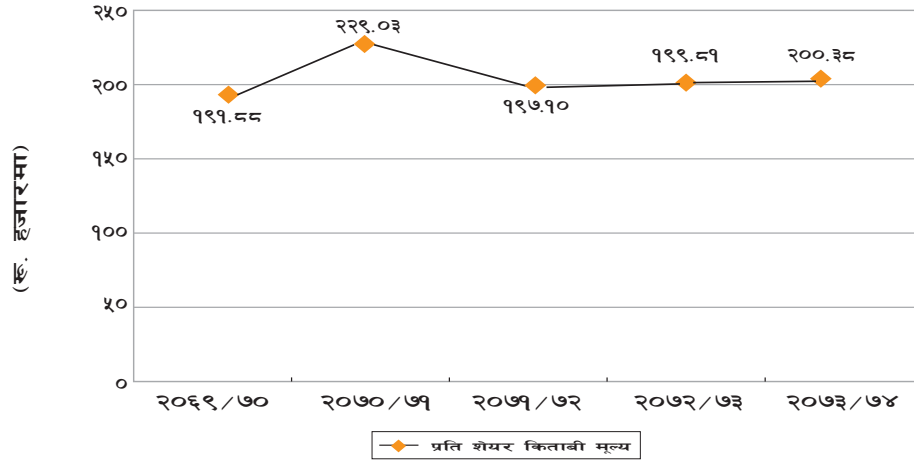
Trishuli Branch:

Battar-3, Nuwakot
Tel: 010-561897
Fax: 010-561898
Email: trishuli@picl.com.np

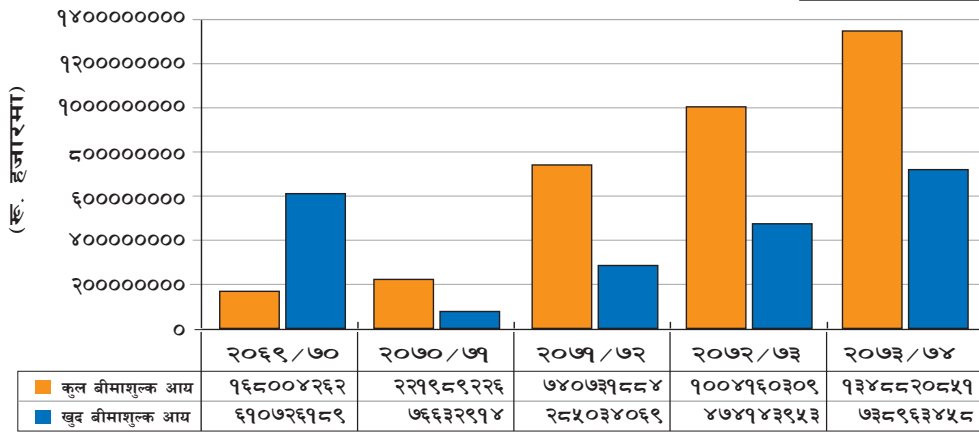
Waling Branch:

Waling Municipality Ward-3,
Nayabazar
Tel: 063-440680
Email: waling@picl.com.np

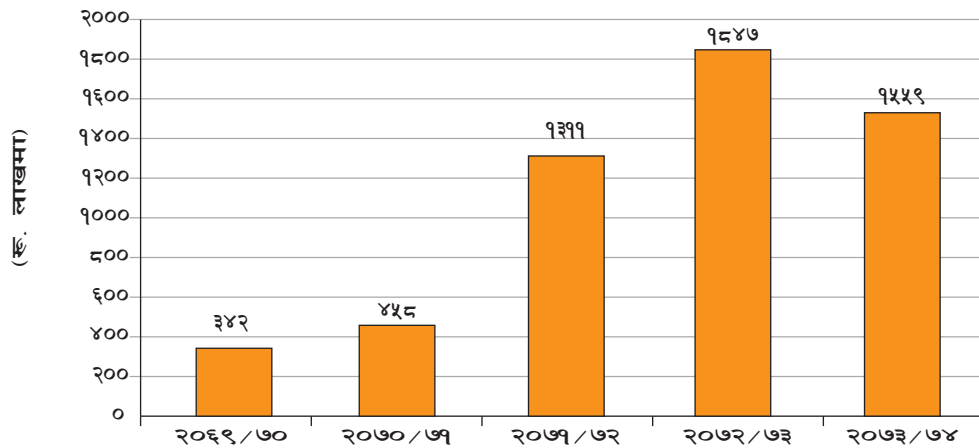
प्रति शेयर किताबी मूल्य



कुल तथा खुद बीमाशुल्क आय



खुद नाफा





ब्रान्च मिट २०१७



कम्पनीको नयाँ लोगो अनावरण



कम्पनीका अध्यक्षबाट बीमा समितिका नव नियुक्त अध्यक्षको स्वागत



तालिममा सहभागी कर्मचारीहरू



कम्पनीको वार्षिकोत्सव



ब्रान्च मिट २०१७ का सहभागी कर्मचारीहरू

व्यवस्थापन समूह



बायॉबाट दायँ क्रमशः (अगाडि) सुद्युम्न प्रसाद उपाध्याय (प्रमुख कार्यकारी अधिकृत), सहदेव तिवारी (नायब प्रमुख कार्यकारी अधिकृत)
बायॉबाट दायँ क्रमशः (पछाडि) निरज बस्नेत (बित्त नियन्त्रक), डोरेन्द्र राज दाहाल (प्रबन्धक-बजार), रोहिनी कर्माचार्य (प्रबन्धक-दाबी)
सरला प्रसाई (वरिष्ठ प्रबन्धक-अण्डरराइटिङ्ग), कविता जोशी (प्रमुख संचालन अधिकृत), राजेश प्रसाद श्रेष्ठ (वरिष्ठ प्रबन्धक-सूचना तथा प्रविधि)
दिपेन्द्रराज गौतम (नायब महाप्रबन्धक)



अब घरको बीमा गर्दा

प्रिमियर इन्स्योरेन्स



PREMIER
HOUSEHOLD
INSURANCE

📍 Premier Insurance Co.(Nepal) Ltd.

Premier Bhawan, Naxal, P.O.Box 9183, Kathmandu

☎ 977-1-4413543, 4410648

☎ 977-1-4413442

✉ premier@picl.com.np

🌐 www.premier-insurance.com.np