



प्रिमियर

INSURANCE

29
YEARS OF EXCELLENCE



ANNUAL REPORT

FISCAL YEAR
2078/79

Premier Insurance Co. (Nepal) Ltd.

Board of Directors



Suresh Lal Shrestha
Chairman



Prabhu Krishna Shrestha
Director



Rajesh Lal Shrestha
Director



Rajan Krishna Shrestha
Director



Bal Ram Shrestha
Director
(From Public Shareholder)



Mahendra Bahadur Shrestha
Director
(From Public Shareholder)



Jasmine Hada Bajracharya
Director
(Independent Director)

विषय सूची

	पेज नं
• उनान्तिसौ वार्षिक साधारण सभा बस्ने सम्बन्धी सूचना	२
• साधारण सभा सम्बन्धी अन्य जानकारी	३
• प्रतिनिधि नियुक्त गर्ने फाराम (प्रोक्सी)	४
• Chairman's Message	५
• Commitment of Chief Executive Officer	६
• Annual Report of Board of Director for FY 2021/22	७
• Auditors Report	१५
• Statement of Financial Position	२१
• Statement of Profit or Loss	२२
• Statement of Other Comprehensive Income	२३
• Statement of Changes in Equity	२४
• Statement of Cash Flow	२६
• Notes to the Financial Statements	२८
• अध्यक्षको मन्तव्य	९९
• प्रमुख कार्यकारी अधिकृतको प्रतिवद्धता	१००
• संचालक समितिको वार्षिक प्रतिवेदन आर्थिक वर्ष २०७८/७९	१०१
• लेखापरीक्षकको प्रतिवेदन	१०९
• वासलात	१११
• नाफानोक्सान हिसाब	११२
• अग्नि बीमाको आय-व्यय हिसाब	११३
• सामुन्द्रिक बीमाको आय-व्यय हिसाब	११४
• मोटर बीमाको आय-व्यय हिसाब	११५
• इन्जनीयरिङ बीमाका आय-व्यय हिसाब	११६
• पशुपंक्षी तथा बाली बीमाको आय-व्यय हिसाब	११७
• हवाई बीमाको आय-व्यय हिसाब	११८
• विविध बीमाको आय-व्यय हिसाब	११९
• लघु बीमाको आय-व्यय हिसाब	१२०
• एकीकृत बीमाको आय-व्यय हिसाब	१२१
• इक्युटीमा भएको परिवर्तन सम्बन्धी विवरण	१२२
• नगद प्रवाहको विवरण	१२३
• वित्तीय विवरणको अभिन्न अंगको रूपमा रहने अनुसूचीहरू	१२४
• धितोपत्र दर्ता तथा निष्कासन नियमावली २०७३ को नियम २६ सँग सम्बन्धित	१५३
• नेपाल बीमा प्राधिकरणबाट प्राप्त वित्तीय विवरणको स्वीकृती पत्र तथा प्रत्युत्तर	१५४
• संस्थागत सुशासन सम्बन्धी वार्षिक अनुपालनाको सारांश	१५५
• प्रवन्ध-पत्र तथा नियमावली संशोधन सम्बन्धी विशेष प्रस्ताव	१५६
• Graphs of Key Indicators	१५७
• Our Branch Offices	१५८
• Notes	१६०

प्रिमियर इन्स्योरेन्स कम्पनी (नेपाल) लिमिटेडको २५ औं वार्षिक साधारण सभा बस्ने सूचना

यस कम्पनीको मिति २०७९/०९/०७ गते बसेको संचालक समितिको ३१५ औं बैठकको निर्णयानुसार कम्पनीको २९ औं वार्षिक साधारण सभा निम्न मिति, समय तथा स्थानमा निम्न लिखित विषय उपर निर्णय गर्न बस्ने व्यहोरा शेयरधनी महानुभावहरूको जानकारीको लागि यो सूचना प्रकाशित गरिएको छ।

मिति, समय र स्थान:

मिति : २०७९/०९/२९ (१३/०१/२०२३) शुक्रबार

समय : बिहान ११.०० बजे

स्थान : लिसारा रिसेप्सन, भगवती बाहाल, नक्साल, काठमाडौं

क. सामान्य प्रस्ताव :

१. सञ्चालक समितिको तर्फबाट अध्यक्षज्यूद्वारा प्रस्तुत आर्थिक वर्ष २०७८/०७९ को वार्षिक प्रतिवेदन छलफल गरी पारीत गर्ने।
२. लेखापरीक्षकको प्रतिवेदन सहित आर्थिक वर्ष २०७८/०७९ को वासलात, नाफा-नोक्सान हिसाब तथा सोहि अवधिको नगद प्रवाह सहितको विवरण तथा सो सँग सम्बन्धित अनुसूचिहरू छलफल गरी पारीत गर्ने।
३. लेखापरीक्षण समितिले सिफारिस गरे बमोजिम आ.व.२०७९/०८० को लागि लेखापरीक्षक नियुक्त गरी निजको पारिश्रमिक निर्धारण गर्ने।
४. सञ्चालक समितिले प्रस्ताव गरे बमोजिम चुँक्ता पुजीको ०.७५ प्रतिशतले हुन आउने रकम रु ९२,०७,६३७/- (बयानबन्ने लाख सात हजार छ सय सैतीस मात्र) नगद लाभांश (बोनस शेयरमा लाग्ने कर प्रयोजनार्थ) स्वीकृत गर्ने।

ख. विशेष प्रस्ताव :

१. सञ्चालक समितिले प्रस्ताव गरे बमोजिम हाल कायम रहेको चुक्ता पूँजीका १४.२५ प्रतिशतले हुन आउने रकम रु.१७,४९,४५,१००/- (रु. सत्र करोड उन्नचास लाख पैतालिस हजार एक सय मात्र) बराबरको बोनस शेयर जारी गर्ने।
२. प्रवन्ध पत्रको दफा १, ८(क) र ८(ख) मा संशोधन गर्ने।
३. नियमावलीको नियम १, ३(क) र ३(ख) मा संशोधन गर्ने।
४. प्रिमियर इन्स्योरेन्स क. (नेपाल) लि. तथा सिद्धार्थ इन्स्योरेन्स लि. एक आपसमा गाभ्ने/गाभिने सम्बन्धी विशेष प्रस्ताव पारित गर्ने।
५. प्रिमियर इन्स्योरेन्स क. (नेपाल) लि. तथा सिद्धार्थ इन्स्योरेन्स लि. एक आपसमा गाभिए पश्चात बन्ने निर्जीवन बीमा व्यवसाय गर्ने कम्पनीको नाम "सिद्धार्थ प्रिमियर इन्स्योरेन्स लिमिटेड" तथा अग्रेजीमा "Siddhartha Premier Insurance Limited" कायम गरी सो नामबाट निर्जीवन बीमा व्यवसाय गर्ने विशेष प्रस्ताव पारित गर्ने।
६. प्रिमियर इन्स्योरेन्स क. (नेपाल) लि. तथा सिद्धार्थ इन्स्योरेन्स लि. एक आपसमा गाभ्ने/गाभिने (Merger) सम्बन्धी प्रारम्भिक सहमति पत्र (Memorandum of Understanding) तथा गाभ्ने/गाभिने सम्बन्धमा भए गरेका अन्य काम कारवाहीहरू अनुमोदन गर्ने।
७. प्रिमियर इन्स्योरेन्स क. (नेपाल) लि. तथा सिद्धार्थ इन्स्योरेन्स लि. एक आपसमा गाभ्ने/गाभिने (Merger) प्रयोजनको लागि नियुक्त मुल्याङ्कनकर्ता G.P.Rajbahak & Co. चार्टर्ड एकाउन्टेण्ट्सद्वारा तयार गरेको दुवै संस्थाको चल/अचल सम्पत्ति तथा दायित्वको मुल्याङ्कन प्रतिवेदन (Due Diligence Audit) तथा अन्य सम्बद्ध व्यवस्था समेतका आधारमा निर्धारण गरिएका शेयर अनुपात (Share Swap Ratio) १ : १ स्वीकृत गर्ने।
८. प्रिमियर इन्स्योरेन्स क. (नेपाल) लि. तथा सिद्धार्थ इन्स्योरेन्स लि. एक आपसमा गाभ्ने/गाभिने (Merger) सम्बन्धी अन्तिम सम्झौता पत्र (Final Arrangement) स्वीकृत गर्ने र Merger सम्बन्धी बाँकी कार्य र आवश्यक प्रकृया पूरा गरी सिद्धार्थ इन्स्योरेन्स लि. सँग Merger को लागि अन्तिम स्वीकृति प्रदान गर्ने।
९. प्रिमियर इन्स्योरेन्स क. (नेपाल) लि. तथा सिद्धार्थ इन्स्योरेन्स लि. एक आपसमा गाभ्ने/गाभिने (Merger) प्रयोजनको लागि चल/अचल सम्पत्ति तथा दायित्व मुल्याङ्कन (Due Diligence Audit) गरी प्रतिवेदन तयार गर्न नियुक्त गरेको लेखापरीक्षक/मुल्याङ्कनकर्ता नियुक्ती तथा निजलाई प्रदान गरिएको पारिश्रमिक अनुमोदन गर्ने।

१०. प्रिमियर इन्स्योरेन्स क. (नेपाल) लि. तथा सिद्धार्थ इन्स्योरेन्स लि. एक आपसमा गाभिए पछि गठन हुने सञ्चालक समितिमा यस कम्पनी तर्फबाट प्रतिनिधि तोक्ने अधिकार सञ्चालक समिति र Merger पछि वन्ने संस्थाको सञ्चालक समितिमा सिद्धार्थ इन्स्योरेन्स लि.बाट चयन भई आउनु हुने सञ्चालकलाई पदस्थापन एवम् अनुमोदन गर्ने अख्तियारी सञ्चालक समितिलाई प्रत्यायोजन गर्ने ।
११. प्रिमियर इन्स्योरेन्स क. (नेपाल) लि. को साविक सञ्चालक समितिको सदस्यहरूको कार्यकाल जतिसुकै अवधि बाँकि रहेको भए तापनि गाभने/गाभिने कार्य सम्पन्न भई साविक दुवै कम्पनीबाट प्रतिनिधित्व रहने गरी नयाँ सञ्चालक समिति गठन भए पश्चात बाँकि कार्यकाल स्वतः समाप्त भएको मानिने तथा नयाँ सञ्चालक समितिको कार्यकाल Merger पछि वस्ने कम्पनीको वार्षिक/विशेष साधारण सभा नभए सम्म मात्र कायम रहने विशेष प्रस्ताव पारित गर्ने ।
१२. प्रिमियर इन्स्योरेन्स क. (नेपाल) लि. तथा सिद्धार्थ इन्स्योरेन्स लि. एक आपसमा गाभने/गाभिने (Merger) सम्बन्धी विशेष प्रस्ताव वार्षिक साधारण सभाबाट पारित विशेष प्रस्ताव वमोजिम नियमनकारी निकायबाट स्वीकृतिको लागि निवेदन गर्ने, मर्जरसँग सम्बन्धित प्रचलित कानून वा निर्देशन वमोजिम अपनाउनु पर्ने वा गर्नु पर्ने सम्पूर्ण आवश्यक कार्य एवम् प्रकृया पूरा गरी अन्तिम स्वीकृती लिने र Merger सम्बन्धी सम्पूर्ण कार्यहरू गर्न/गराउन सञ्चालक समितिलाई अख्तियारी प्रदान गर्ने ।
१३. प्रिमियर इन्स्योरेन्स क. (नेपाल) लि. को केन्द्रिय कार्यालय का.म.पा. वडा नं.१ नक्साल, नारायणचौर र सिद्धार्थ इन्स्योरेन्स लि को केन्द्रिय कार्यालय ववरमहलमा यथास्थितीमा रहने गरी एक आपसमा गाभिए पछि आपसी सहमतीमा केन्द्रिय कार्यालयको व्यवस्थापन गरिने छ ।
१४. प्रिमियर इन्स्योरेन्स क. (नेपाल) लि. तथा सिद्धार्थ इन्स्योरेन्स लि. एक आपसमा गाभिए पछि कम्पनीको अधिकृत पुजी, जारी पुजी तथा चुक्ता पुजी वृद्धि हुने हुदा सोहि बमोजिम हुने गरी प्रवन्ध पत्र तथा नियमावलीमा आवश्यक संशोधन गर्ने ।
१५. प्रिमियर इन्स्योरेन्स क. (नेपाल) लि. तथा सिद्धार्थ इन्स्योरेन्स लि. एक आपसमा गाभिए पछि संस्थापक र सर्व साधारण शेयर स्वमित्व प्रतिशत फेरवदल गर्नु पर्ने भएमा संस्थापक शेयर ५१ प्रतिशत र सर्वसाधारण शेयर ४९ प्रतिशत कायम गर्ने ।
१६. प्रवन्ध पत्र तथा नियमावली गर्नु पर्ने उल्लेखित संशोधन फेरवदल वा थपघट गर्न अभिलेख वा स्वीकृत गर्ने निकायबाट कुनै निर्देशन आएमा सो अनुसार गर्न सञ्चालक समितिलाई अख्तियारी प्रदान गर्ने ।

ग. विविध ।

सञ्चालक समितिको निर्णयानुसार
कम्पनी सचिव

साधारण सभा सम्बन्धी अन्य जानकारी

१. वार्षिक साधारण सभा प्रयोजनको लागि मिति २०७९/०९/२२ गते देखि साधारण सभा हुने दिनसम्म कम्पनीको शेयर दाखिला खारेज बन्द रहनेछ ।
२. साधारण सभामा भाग लिनेको लागि प्रतिनिधि (प्रोक्सी) नियुक्त गर्न चाहने शेयरधनीहरूले प्रतिनिधि पत्र (प्रोक्सी) फारम गरी सभा शुरु हुनुभन्दा कम्तीमा ४८ घण्टा अगावै कम्पनीको मुख्य कार्यालय प्रिमियर इन्स्योरेन्स कम्पनी (नेपाल) लि. को प्रिमियर भवन, नक्सालमा दर्ता गराई सक्नु पर्नेछ ।
३. शेयरधनीहरूबाट उठेका प्रश्न, जिज्ञासा वा मन्तव्यहरूको सम्बन्धमा सञ्चालक समितिको तर्फबाट अध्यक्ष वा अध्यक्षबाट अनुमती प्राप्त व्यक्तिले जवाफ दिनेछन् ।
४. भौतिक शेयर धारण गर्नु भएका शेयरधनी महानुभावहरूलाई आफ्नो शेयर अभौतिकीकरण गर्न तथा नगद लाभांशको लागि आफ्नो बैंक खाता अध्यावाधिक गराउनहुन अनुरोध गर्दछौं ।

प्रतिनिधि (Proxy) नियुक्त गर्ने निवेदन

श्री संचालक समिति,
प्रिमियर इन्स्योरेन्स कम्पनी (नेपाल) लिमिटेड
काठमाण्डौं ।

विषय : प्रतिनिधि नियुक्त गरेको बारे ।

महाशय,

..... जिल्ला..... म.न.पा./उप म.न.पा/न.पा/ गा.पा. वडा नं. बस्ने
म/हामी ले त्यस कम्पनीको शेयरधनीको हैसियतले संवत् २०७९ साल पौष २९ गते शुक्रबारका
दिन हुने २९ औं साधारण सभामा स्वयं उपस्थित भई छलफल तथा निर्णयमा सहभागी हुन नसक्ने भएकोले उक्त सभामा भाग लिन तथा मतदान गर्नका
लागि जिल्ला..... म.न.पा./उप म.न.पा/न.पा/गा.पा. वडा नं. बस्ने त्यस कम्पनीका शेयरधनी
श्री..... शेयर प्रमाणपत्र नं..... डिम्याट खाता नं.....लाई मेरो र हाम्रो
प्रतिनिधि (प्रोक्सी) मनोनित गरी पठाएका छु/छौं ।

प्रतिनिधिको

दस्तखत :.....

नाम :

निवेदक :.

दस्तखत :

नाम:

ठेगाना :

शेयरधनी नं.

डिम्याट नं.

शेयर संख्या:

मिति:

नोट: यो निवेदन साधारण सभा शुरु हुनुभन्दा कम्तीमा ४८ घण्टा अगावै कम्पनीको रजिष्टर्ड कार्यालयमा पेश गरी सक्नु पर्नेछ ।

प्रवेश पत्र

शेयरधनीको नाम :

शेयर प्रमाणपत्र नं....., डिम्याट नं. शेयर संख्या:.....

प्रिमियर इन्स्योरेन्स कम्पनी (नेपाल) लिमिटेडको मिति २०७९।०९।२९ गते शुक्रबारका दिन हुने २९ औं साधारण सभामा उपस्थित हुन जारी गरिएको प्रवेश-पत्र ।

.....
शेयरधनीको दस्तखत

.....
कम्पनी सचिव

(शेयरधनी आफैले खाली कोष्टहरू भर्नुहोला । सभा कक्षमा प्रवेश गर्न यो प्रवेश पत्र अनिवार्य रूपमा लिई आउनु हुन अनुरोध छ ।



Chairman's Speech

On behalf of the Board of Directors of Premier Insurance Co. (Nepal) Ltd., I would like to heartily welcome all our esteemed shareholders who have managed their precious time to participate in this 29th Annual General Meeting of the company. We have separately submitted in the meeting are the Financial Statement of F/Y 2078/079 and Management Committee's report as mentioned in section 109 of Company Act 2063.

We have been implementing the instructions and suggestions provided by our esteemed shareholders on timely basis and expect similar precious suggestions and directions for the coming year too. The whole economy of the nation faced a stern challenge this year due to the pandemic which is not completely recovered and war between Ukraine and Russia leads to increase in price of petroleum product. However, even in the times when the nation as well as the whole world was facing negative impacts of the pandemic and war the company was able to earn operating profit of NRs. 36 crores 46 lakhs 96 thousand through optimum utilization of available resources and also been able to distribute 14.25% bonus shares and 0.75% cash dividend for the purpose of TDS on bonus share.

Regulatory authorities has instructed to increase paid up capital of non-life insurance companies Rs. 2 billion 500 million by the end of Chaitra 2079 in last year and not allowed to raise capital by right issue. Keeping in view of the scenario, company has planned to merger with Siddhartha Insurance

Ltd with 1:1 swap ratio as per the authorities delegated to Board of Director by 28th annual general meeting.

According to the directives issued by Nepal Insurance Authority, different expositions like balance sheet, profit-loss account, cash flow statement as well as annexes of 2078/79, endorsed by NFRS, has been presented in the meeting.

I extend my cordial gratitude towards the Government of Nepal, Regulatory Boards, Nepal Insurance Authorities, Company Registrar Office, Securities Board of Nepal, Nepal Stock Exchange Ltd., Nepal CDS and Clearing Ltd., banks and financial institutions, industrialists and businessmen, reinsurance companies and brokers, our every esteemed clients, shareholders and diligent & dutiful employees of the Company. I am confident of receiving similar assistance and approval in the coming days too.

Finally, I also believe that the proposals tabled for discussion will be endorsed after proper discussions amongst the shareholders present here with immense interest towards the proper operation of the Company.

Thank You,

Suresh Lal Shrestha
Chairman
Board of Directors
Date: 29/09/2079



Chief Executive Officer's Commitment

I extend my heartily welcome to all our esteemed shareholders and other participants participating in this 29th Annual General Meeting of the Company.

Considering the precious suggestions and propositions made by our shareholders on last year's annual general meeting, the Company is timely implementing them with the vision of Companies betterment. Similarly, we have been promoting our business by effective organizational good governance in accordance with instructions and circulars issued by the regulatory authority.

It is certain that the impacts of the ongoing pandemic and war between Ukraine and Russia lead to increase the price of petroleum product which has adversely effected the insurance business. The progress of the company is satisfactory on current situation as well. I am glad to apprise that corporate office as well as branches were able to achieve satisfactory progress in underwriting business even in these dire circumstances of pandemic and war. With optimum utilization of company's available

resources, the company was able to provide 14.25% Bonus Share and 0.75% cash dividend for tax purpose on Bonus shares.

Finally, I would like to extend our cordial gratitude towards regulatory boards, Nepal Insurance Authority, Office of Company Registrar, Security Board, Nepal Stock Exchange Ltd., Nepal CDS and clearing Ltd, banks and financial institutions, insurance and reinsurance companies and brokers, entrepreneurs, every shareholders, clients, well-wishers and every stalwart employees of the company for their continuous and invaluable guidance, counseling and support. I expect the similar assistance and adherence from each one of you in future too.

Thanks

Bishwo Ram Timila
Chief Executive Officer
Date: 29/09/2079

Premier Insurance Company (Nepal) Ltd.'s Annual Report presented by Chairman of Board of Director in the 29th Annual General Meeting

Respected Shareholders,

On behalf of board of directors of Premier Insurance Co. (Nepal) Ltd., I would like to welcome all the shareholders in this 29th Annual General Meeting of Premier Insurance Co. (Nepal) Ltd. We are heartily gratified for your support, contribution and goodwill shown to us since its establishment. In today's Annual General Meeting, I would like to present the Balance Sheet, Profit and loss Account, Cash Flow Statement, Share capital, Change in Equity and annexure forming part of the financial statements for the endorsement of annual Report for the financial year for FY 2078-79 as per section 109 of the Company Act, 2063 and in accord with the regulations of Nepal Insurance Authority. The summary financial activities of the company for FY 2078-79 are mentioned below.

a. Review of transactions of the Previous Year

Gross Premium Income

The financial statements prepared according to the directives issued by the regulator Nepal Insurance Authority for non-life insurance companies and as per Nepal Financial Reporting Standards (NFRS), there are substantial differences in the policies for premium income recognition resulting which substantial differences in premium income.

Pursuant to directives issued by regulator premium income should recognize on cash basis and maintain 50% of premium income as reserve for unexpired risk whereas as per NFRS premium income should book on accrual basis as per actual premium income, remaining portion shall be treated as reserve for unexpired risk.

The comparison of gross premium for the FY 2078-79 and FY 2077-78 has been summarized below:

Types Financial Statement	As per directives issued by regulator ('000)				As per Nepal Financial Reporting Standards ('000)			
	2078-79 Gross Premium	2077-78 Gross Premium	Increased Amounts	Increased %	2078-79 Gross Premium	2077-78 Gross Premium	Increased Amounts	Increased %
Property	419,493	342,344	77,149	22.54	365,942	302,235	63,707	21.08
Marine	94,641	75,941	18,701	24.63	785,681	747,505	38,176	5.11
Motor	782,466	780,036	2,429	0.31	66,069	76,384	-10,315	(13.50)
Engineering	398,200	346,511	51,689	14.92	307,876	418,731	-110,855	(26.47)
Crops & Cattle	26,033	20,064	5,969	29.75	20,421	75,029	-54,607	(72.78)
Aviation	209,198	139,211	69,987	50.27	217,704	54,087	163,617	302.51
Miscellaneous	178,420	144,384	34,036	23.57	18,979	26,057	-7,078	(27.16)
Micro	8,778	55,121	-46,342	-84.07	155,401	137,929	17,472	12.67
Total	2,117,229	1,903,611	213,618	11.22	1,938,073	1,837,956	100,117	5.45

Gross Reinsurance Ceded

The financial statements prepared according to the directives issued by the regulator Nepal Insurance Authority for non-life insurance companies and as per Nepal Financial Reporting Standards (NFRS), there are substantial differences in the policies for premium ceded recognition resulting which substantial differences in premium ceded.

Pursuant to directives issued by regulator premium income should recognize on cash basis and maintain 50% of premium ceded as reserve for unexpired risk whereas as per NFRS premium ceded should book on accrual basis as per actual premium ceded remaining portion shall be treated as reserve for unexpired risk.

The comparison of gross reinsurance paid for the FY 2078-79 and FY 2077-78 has been summarized below:

Types Financial Statement	As per directives issued by regulator ('000)				As per Nepal Financial Reporting Standards ('000)			
	2078-79 Gross Premium	2077-78 Gross Premium	Increased Amounts	Increased %	2078-79 Gross Premium	2077-78 Gross Premium	Increased Amounts	Increased %
Property	329,087	243,493	85,594	35.15	263,963	222,861	41,102	18.44
Marine	75,168	61,431	13,737	22.36	302,340	275,089	27,251	9.91
Motor	306,680	289,139	17,541	6.07	61,567	62,129	-562	-0.91
Engineering	371,962	327,684	44,278	13.51	287,833	403,005	-115,171	-28.58
Crops & Cattle	20,827	16,051	4,776	29.75	1,144	52,705	-51,561	-97.83
Aviation	208,193	134,523	73,670	54.76	217,847	49,870	167,977	336.83
Miscellaneous	90,618	60,307	30,311	50.26	15,026	21,064	-6,038	-28.67
Micro	1,450	23,894	-22,444	-93.93	69,462	61,077	8,385	13.73
Total	1,403,985	1,156,522	247,463	21.40	1,219,181	1,147,800	71,382	6.22

Gross Insurance Claim Paid

The company has paid gross claim of Rs. 1 arba 4 crores 42 lakhs 41 thousands compared to last year's gross claim of Rs. 1 arba 37 crores 17 lakhs 6 thousands. It is decreased by 32 crores 74 lakhs 65 thousands i.e. 23.87 %.

The comparison of gross claim paid between FY 2078-79 and FY 2077-78 has been summarized below:

Types of Insurance	2078-79 Gross Claim ('000)	2077-78 Gross Claim ('000)	Increased Amounts ('000)	Increased %
Property	275,977	165,709	110,269	66.54
Marine	16,179	19,967	-3,788	-18.97
Motor	438,062	359,807	78,255	21.75
Engineering	187,797	412,047	-224,250	-54.42
Crops & Cattle	16,715	21,563	-4,848	-22.48
Aviation	27	1,383	-1,356	-98.04
Miscellaneous	99,191	74,658	24,533	32.86
Micro	10,291	316,572	-306,280	-96.75
Total	1,044,241	1,371,706	-327,465	-23.87

Gross Reinsurance Claim Received

The company has received gross reinsurance claim recovery of Rs. 59 crores 60 lakhs 87 thousands compared to last year's gross reinsurance claim received of Rs. 93 crores 60 lakhs. It is decreased by 33 crores 99 lakhs 13 thousands i.e. 32.32 %.

The comparison of gross claim paid between FY 2078-79 and FY 2077-78 has been summarized below:

Types of Insurance	2078-79 Gross Claim ('000)	2077-78 Gross Claim ('000)	Increased Amounts ('000)	Increased %
Property	251,255	160,045	91,210	56.99
Marine	13,604	17,106	-3,502	-20.47
Motor	111,633	79,851	31,781	39.80
Engineering	171,946	403,763	-231,817	-57.41
Crops & Cattle	13,372	17,250	-3,878	-22.48
Aviation	-	968	-968	-100.00
Miscellaneous	24,056	19,757	4,300	21.76
Micro	10,220	237,259	-227,039	-95.69
Total	596,087	936,000	-339,913	-36.32

Numbers of Insurance Policy

The company has issued 1,56,735 insurance policies during FY 2078-79 compared to last year's 1,52,456 insurance policies. It is increased by 4,279 insurance policies i.e. 2.81 %.

Types of Insurance	2078-79 Gross Claim	2077-78 Gross Claim	Increased Amounts	Increased %
Property	33,700	31,662	2,038	6.44
Marine	27,294	27,118	176	0.65
Motor	77,622	76,074	1,548	2.03
Engineering	2,889	3,059	(170)	(5.56)
Crops & Cattle	4,012	2,094	1,918	91.60
Aviation	7	5	2	40.00
Miscellaneous	8,059	5,455	2,604	47.74
Micro	3,152	6,989	(3,837)	(54.90)
Total	156,735	152,456	4,279	2.81

Investment

Due to basic differences on Investment Accounting Policy of Financial Statement Directives for Non-Life Insurer issued by insurance regulator and Nepal Financial Reporting Statement (NFRS), differences can be seen on Investment of Financial Statements prepared for the regulatory purpose and NFRS.

Investment are recognized at cost and provision for loss should be made only if cost of Investment is more than Fair Value of assets in case of Financial Statement Directives for Non-Life Insurance whereas Investment are recognized initially, they are measured at Fair Value. There are many differences in the accounting policies as per directives issued by regulator and Nepal Financial Reporting Standards resulting which substantial difference in investment.

Types Financial Statement	FY 2078/79 Investment	FY 2077/78 Investment	Difference amount	Difference percent
Profit as per directives issued by regulator	4,554,811,718	2,949,219,669	1,605,592,050	54.44
Profit as per Nepal Financial Reporting Standards	4,266,891,843	4,076,351,871	190,539,972	4.67

Net Profit

The financial statements prepared according to the directives issued by the regulator Nepal Insurance Authority for non-life insurance companies and as per Nepal Financial Reporting Standards (NFRS), there are substantial differences in the policies for income recognition resulting which substantial differences in profit.

Pursuant to directives issued by regulator premium income should recognize on cash basis and maintain 50% of net premium income as reserve for unexpired risk whereas as per NFRS premium income should book on accrual basis as per actual premium earned remaining portion shall be treated as reserve for unexpired risk.

There are many differences in the accounting policies as per directives issued by regulator and Nepal Financial Reporting Standards resulting which substantial difference in profit.

Types Financial Statement	FY 2078/79 Net Profit	FY 2077/78 Net Profit	Difference amount	Difference percent
Profit as per directives issued by regulator	350,359,337	347,913,913	2,445,424	0.70
Profit as per Nepal Financial Reporting Standards	321,439,949	334,892,174	(13,452,225)	-4.02

Net Worth

Due to basic differences on Income Accounting Policy of Financial Statement Directives for Non-Life Insurer issued by insurance regulator and Nepal Financial Reporting Statement (NFRS), differences can be seen on Net worth of Financial Statements prepared for the regulatory purpose and NFRS.

Insurance Liabilities needs to be assessed as per provision of Insurance Rules 2049, 15% of net claim should be booked as incurred but not reported claims (IBNR) in case of Financial Statement Directives for Non-Life Insurance whereas Insurance Liabilities needs to be assessed as per Liabilities Adequacy Test certified by the licensed actuary as per NFRS system resulting to basic difference in Net Worth of the two statements. Furthermore, difference in other accounting policies may also create basic difference in net worth of the two statements.

Types Financial Statement	FY 2078/79 Net Worth	FY 2077/78 Net Worth	Difference amount	Difference percent
Net worth as per directives issued by regulator	2,686,552,387	2,346,150,245	340,402,142	14.51
Net worth as per Nepal Financial Reporting Standards	3,463,254,725	3,279,865,718	183,389,007	5.59

b. Impacts, if any, caused on the transactions of the company from national and International situation;

Liquidity problems of the nation, deflation in bank loans provided to customers, decrease in business and industrial activities, etc. have led to negative effects on insurance business. Similarly, effects of recession on industries, business, tourism, hotels, transportation, etc. has had negative effect on the growth of insurance market.

Adverse condition has affected tourism sector, decline in foreign employment and decrease in import of vehicles and construction equipment, which has directly or indirectly affected insurance sector. International recession and conflicts between different power nations has caused inflation on the price of goods and services, affecting the insurance sector in our nation as well.

c. Achievements in the current year as at the date of report and opinions of the board of directors on the matters to be done in future;

The company has earned gross premium Rs. 92 crores 38 lakhs 91 thousands till 7th Poush 2079 for the F/Y 2079/80. It is decreased by 2 crores 65 lakhs 68 thousands i.e. 2.80 % as compared to same period of last financial year of 20778/79.

Similarly, in order to process speedy claim settlement company has enlisted additional surveyors and mobilizes them accordingly. According to company's business diversification policies and enter into livestock and agriculture insurance sector by providing speedy claim settlement in this sector, company had organized training program in co-ordination with Nepal Insurance Authority for agriculture loss assessor as well as company has provided insurance awareness program to the rural areas of the district allocated for agriculture and micro insurance. The company plans to increase business by providing effective services to target customer from its 63 branches and central office.

d. Industrial or professional relations of the company:

With the view of increasing company's business and providing quality service to the customers, entire branches and central office are mobilized for quality services to customers. The company has been maintaining good relationship with different organizations for expansion and development of insurance business. Company is committed to provide hassle free speedy claim settlement to its valued customers. The company plans to take its course with the effective strategies to increase the reach of the company and its extension.

e. Alterations in the board of directors and the reasons therefore;

There is no any alterations in the board of directors in audit report of financial year.

f. Major things affecting the transactions;

The overall transactions of the company are directly or indirectly impacted by different factors.

- Natural disasters like landslide, flood, and earthquakes.
- Decrease in import of motor vehicle and construction equipment's.
- Frequent staff turnover
- Unhealthy competition in the market
- Lack of insurance awareness
- Alterations in retributions provided by banks and financial institutions.

The Company has devised necessary strategies and policies to reduce the negative impact of aforementioned risks. Similarly company has adopted the strategy for arranging proper reinsurance protection in the event of natural disaster and catastrophic losses and company is adhering to the instructions released by regulatory bodies in order to withstand business challenges.

g. If there are any remarks in the audit report, the comments of the board of directors on such remarks;

There is no any adverse remark by auditor except general comments related to business transactions in audit report of financial year.

h. Amount recommended for payment by way of dividend;

The Board of directors of the company has proposed 14.25% stock dividend and 0.75% cash dividend (for tax purpose) from profit of the financial year 2078-79 in the annual general meeting.

- i. In the event of forfeiture of shares, details regarding the number of forfeited shares, total amount received by the company for such shares prior to the forfeiture thereof, proceeds of sale of such shares after the forfeiture thereof, and refund of amount, if any, made for such forfeited shares;

No shares have been forfeited during the financial year.

- j. Progress of transactions of the company and of its subsidiary company in the previous financial year and review of the situation existing at the end of that financial year;

There is no such transaction because the company does not have any subsidiary company.

- k. Major transactions completed by the company and its subsidiary company in the financial year and any material changes taken place in the transactions of the company during that period;

There is no any material change in business transaction of the company.

- l. Disclosures made by the substantial shareholders of the company to the company in the previous year;

Substantial shareholders of the company as per section 50(1) of company act 2063, five percentage or more fully paid up capital having voting right Mr. Shyam Bahadur Pandey holding 5.23% shares of the company applied to board of directors for sale and board has approved for sales procedure.

- m. Details of shareholding taken by the directors and officers of the company in the previous financial year and in the event of their involvement in share transaction of the company, details of information received by the company from them in that respect;

The directors and executives of company do not have any involvement in share transactions of the company during FY 2078/79 and there is no changes in the ownership of their shareholding. The details of ownership of directors & officers have been shown below at the end financial year 2078/79.

S.N.	Name of Directors	Number of Shares
1	Mr. Suresh Lal Shrestha, Chairman	7,82,645
2	Mr. Prabhu Krishna Shretha , Director	7,51,346
3	Mr. Rajesh Lal Shrestha, Director	51,155
4	Mr. Rajan Krishna Shrestha, Director	18,148
5	Mr. Balram Shrestha , Director	467
6	Mr. MahendraBahadur Shrestha , Director	126
7	Mrs. Jasmine HadaBajracharya, Independent Director	-

S.N.	Name of executives of company	Number of Shares
1	Mr. Bishwo Ram Timila, Chief Executive Officer	-
2	Mr. Shadew Tiwari, Deputy Chief Executive Officer	568
3	Mr. Deependra Raj Gautam, Deputy General Manager	709
4	Mrs. Kabita Joshi, Chief Operating Officer	139
5	Mr. Padam Bahadur Thapa, Chief Finance Officer	-

- n. Details of disclosures made about the personal interest of any director and his/her close relative in any agreements related with the company during the previous financial year;

No information has been obtained in this regard.

- o. In the event that the company has bought its own shares (buy back) , the reasons for such buy back, number and face value of such shares and amount paid by the company for such buy back;

There is no any buy back own shares by the company.

p. Whether there is an internal control system in place or not; details of such system, if it is in place;

The company has its own internal control system and in addition to above, as per “Corporate Governance Related Directive, 2075”, the following committees are formed with one director as a co-ordinator for each committee.

- 1) Claim payment and reinsurance committee
- 2) Investment, risk management and financial solvency committee
- 3) Human resource committee
- 4) Anti-money laundering committee
- 5) Marketing management committee
- 6) Audit Committee

q. Details of total management expenses during the previous financial year;

The total management expense for the financial year has been mentioned herewith in the financial statement of the company.

r. Name list of the members of audit committee, remuneration, allowances and facilities received by them, details of the functions performed by that committee, and the details of suggestions, if any, made by that committee:

The below mentioned audit committee is formed as per section 164(1) of Company Act, 2063.

Audit committee

Mr. Balaram Shrestha	- Co-ordinator
Mr. Prabhu Krishna Shrestha	- Member
Mr. Mahendra Bahadur Shrestha	- Member

Audit committee has been performing its duties, responsibilities and authorities as prescribed by section 165 of Company Act 2063. The major function of audit committee is to appoint internal auditor and statutory auditor and to determine their remuneration and submit to annual general meeting for endorsement. Audit committee instructs necessary instruction to the responsible executives after review on internal audit report submitted by internal auditor and submit the internal audit report to the Nepal Insurance Authority on quarterly basis.

During FY 2078/79 audit committee meetings were held six times and Rs. 2,70,000/- was paid as meeting allowance to the committee member.

Audit committee has recommended S.R. Pandey & Co. Chartered Accountants for the appointment as statutory auditor for the F/Y 2079/80 with arrangement of Rs. 3,75, 000/- remuneration including Long Form Audit Fees which is tabled in this meeting for approbation.

s. Amount, if any, outstanding and payable to the company by any directors, managing director, chief executive, substantial shareholders or his/her close relative or by any firm company, corporate body in which he/she is involved;:

There is no any such amount payable to company by above mentioned persons.

t. Amount of remuneration, allowances and facilities paid to the director, managing director, chief executive and officer;

Board of Directors' Meeting Allowance	Rs. 14,68,000/-
Other Committee's Meeting Allowance	Rs. 12,60,000/-
Salary & Allowance paid to CEO	Rs. 69,04,013/-
Salary & Allowance paid to others Managers	Rs. 1,95,01,941/-

The above mentioned amount included dashain allowance, medical allowance, leave encashment, bonus expense and other allowance to the salary of CEO and other manager of company as per Premier insurance staff regulations.

u. Amount of dividends remaining unclaimed by shareholders;

Dividends amounting Rs. 1 crores 90 lakhs 12 thousands was not collected by the shareholders till the end of financial year.

v. Details of sales and purchase of properties as per Section 141:

The company has not purchased property worth more than 15 % of the total assets of last financial year and has not sold property worth more than 15 % of profit before tax of previous financial year.

w. Details of transactions carried on between the associated companies pursuant to Section 175;

There is no any transaction with related company as per Section 175.

x. Any other matters required to be set out in the report of board of directors under this Act and the prevailing law;

The company has been completely adhering to policies and directives issued by Insurance Board and other regulatory authorities under prevailing laws in order to strengthen corporate good governance

y. Others necessary matters;

The company is committed for corporate governance and management of the company is committed to inform timely true & fair information to the shareholders, customers & regulatory body. The company has formed Internal Audit committee & other sub-committee to manage the risks by identifying them. Forming a separate unit in accordance with Act, rule and instructions related to Money Laundering, the detail of the respective information is being provided to concerned authority.

Expression of Gratitude

On behalf on Board of Director, I acknowledges with gratitude the support received from shareholders, customers and well-wishers since the inception. I would like to forward my gratitude to Insurance Board, Inland Revenue Department, Office of the Company Registrar, Nepal Rastra Bank, Securities Board of Nepal, Nepal Stock Exchange Limited, Nepal CDS and Clearing Ltd, and all the concerned regulatory entities and other insurance companies, Bank and financial institutions, brokers, surveyors, auditor and insurance agents.

On behalf of the Board of Directors, we also want to extend our thanks to the Chief Executive Officer and every other employees of the company for their commitment and dedication to diligently run the company and its insurance business.

At last, expecting that the proposals tabled at the meeting will be endorsed after discussion over each of them. We request concluding this report with the belief that the assistance and good wishes towards the company will continue in coming days too.

Thank You.

Balaram Shrestha

Director

On behalf of Board of Director

Suresh Lal Shrestha

Chairman

J. B. Rajbhandary & DiBins

CHARTERED ACCOUNTANTS

2nd Floor, (North Wing), Sherpa Mall, Durbar Marg
Kathmandu, Nepal, P.O. Box : 23725,
Tel : (01) 4247177 (01) 4244971
E-mail : info@jbrdibins.com.np
Web : www.jbrdibins.com.np

INDEPENDENT AUDITOR'S REPORT TO THE SHAREHOLDERS OF PREMIER INSURANCE COMPANY (NEPAL) LIMITED

Report on the Audit of the Financial Statements

Opinion

We have audited the Financial Statements of Premier Insurance Company (Nepal) Limited (PIC), which comprise of the Statement of Financial Position as at 32nd Ashad 2079 (16th July 2022) and the Statement of Profit or Loss (including Statement of Other Comprehensive Income), Statement of Changes in Equity and Statement of Cash Flows for the year then ended, and Notes to the Financial Statements, including a summary of Significant Accounting Policies.

In our opinion, the accompanying Financial Statements present fairly, in all material respects, the financial position of the PIC as at 32nd Ashad 2079 (16th July 2022), its financial performance and its cash flows for the year then ended in accordance with Nepal Financial Reporting Standards (NFRS).

Basis for Opinion

We conducted our audit in accordance with Nepal Standard on Auditing (NSAs). Our responsibilities under those standards are further described in the Auditor's responsibilities for the Audit of the Financial Statements section of our audit report. We are independent in accordance with the ICAN's Handbook of Code of Ethics for Professional Accountants, and we have fulfilled our other ethical responsibilities in accordance with the ICAN's Handbook of Code of Ethics for Professional Accountants. We believe that the audit evidence we have obtained is sufficient and appropriate to provide a basis for our opinion.

Emphasis of Matter

We had issued our Audit Report with Unqualified Opinion on the Financial Statements of Premier Insurance Company Limited on 29th Kartik 2079 (15th November 2022). Nepal Insurance Authority vide its letter dated 5th Poush 2079 (Ref. 360 (2079/080) Ch.No.2911) instructed Premier Insurance Company (Nepal) Limited to issue bonus shares and cash dividend (for the purpose of dividend tax) instead of cash dividend earlier proposed. Accordingly, the presented financial statement has been approved by Board of Directors on 7th Poush 2079 with proposed bonus shares and cash dividend in line with the instruction from Nepal Insurance Authority. The revision has not resulted in any changes in Statement of Financial Position and Statement of Profit or Loss except for disclosure requirements.

Our Audit Report issued on 29th Kartik 2079 (15th November 2022) has been withdrawn.


Our opinion is not modified in respect of this matter.



Key Audit Matters

Key audit matters are those matters that, in our professional judgement, were of most significance in the audit of the financial statements. These matters were addressed in the context of the audit of the financial statements as a whole, and in forming our opinion thereon, and we do not provide a separate opinion on these matters. We have determined the matters described below to be the key audit matters to be communicated in our report.

S.N.	Description of Key Audit Matters	How the matter was addressed in our audit
1.	<p>Revenue Recognition (Premium Income):</p> <p>Premium income comprises major part of revenue which is recorded on issue of the policy as prescribed by the directives of Nepal Insurance Authority. Unearned premium income as estimated by actuarial valuation report has been accounted in books of account.</p>	<p>Our audit approach included:</p> <ol style="list-style-type: none"> 1. Obtaining clear understanding of the process of issuing the policies as directives issued by Nepal Insurance Authority and understanding the process of booking such income. 2. Verified unearned premium income as provided by actuarial valuation report. 3. Verification of the documentation requirement as per the directives issued by Nepal Insurance Authority related to AML/CFL, individual policy directives. <p>Our Results: We considered the premium income recognition to be acceptable.</p>
2.	<p>Claim Payment and Provisioning:</p> <p>Insurance claim is the major area of expense for the insurance companies.</p> <p>Claim provision maintained / Gross contract liability include Claims Incurred but Not (Enough) Reported IBN(E)R, Unearned Premium, Premium Deficiency and outstanding claim as required by NFRS 4 Insurance Contract.</p> <p>The provision and payment of claims was considered to be one of the areas which required significant auditor attention and one of the matters of most significance in financial statement.</p>	<p>Our Audit approach included:</p> <ol style="list-style-type: none"> 1. Obtaining clear understanding of the process / guidelines as per directives issued by Nepal Insurance Authority for processing claim as well internal guidelines for claim processing. 2. Verified the claim paid and provision on sample basis with proof for payment, documentation as well surveyor report and understanding the process of accounting. 3. Verified the claim provisioning maintained including IBN(E)R, unearned premium, premium deficiency as provided by actuarial report. <p>Our Results: We considered the claim payment made and provisioning to be acceptable.</p>
3.	<p>Valuation of investments at amortized cost and measured at fair value through OCI</p> <p>Investment of the PIC comprises of investment in government bonds, investment in quoted /unquoted equity instruments and fixed deposits. Investment directive 2075 issued by Nepal Insurance Authority prescribes the limit for investment by non-life companies.</p>	<p>Our audit approach included:</p> <ol style="list-style-type: none"> 1. Review of investments of PIC and its valuation in accordance with related NFRS. 2. Verification of investment requirement to be maintained by insurance company as per Investment directive 2075.



	<p>Valuation of the aforesaid securities has been done in accordance with NAS 39. The investment in the government bonds, fixed deposit is recognized at Amortized cost whereas investments in equity instruments quoted and unquoted, other than those held for trading, is valued at Fair Value through Other Comprehensive Income on the reporting date.</p> <p>The classification of the investments is based on business model adopted by the management, nature of cash flows, complexity of calculations and significance of amount involved in such investments. Thus, we have considered it as a Key Audit Matter in our audit.</p>	<p>3. Assessment of the business model adopted by the management and the nature of expected cash flow of the investments on the basis of available evidences/circumstances and ensured that classification of investment commensurate with nature of cash flows and management intention of holding the investments.</p> <p>4. For the valuation of investments at amortized cost, we reviewed the Accrued Interest yet to be collected.</p> <p>5. For investments valued through OCI, we reviewed the fair value considering the closing price in NEPSE as on the reporting date.</p> <p>Our Results: We considered the valuation of investments at amortized cost and measured at fair value to be acceptable.</p>
4.	<p>Information Technology Controls</p> <p>IT controls include recording of transactions, generating reports as required for reporting requirement by Nepal Insurance Authority. Hence, the PIC's financial and reporting processes are highly dependent on the effective working of Core Insurance Software.</p> <p>We have considered this as a key audit matter as any control lapses, validation failures, incorrect input data and wrong extraction of data may result in incorrect reporting to the management, shareholders, regulators and stakeholders.</p>	<p>Our audit approach included:</p> <ol style="list-style-type: none"> 1. Understanding the Core Insurance Software and other allied systems used by PIC for accounting and reporting purposes. 2. Understanding the process of feeding data in the system and conducting a walkthrough of the extraction of the financial information and statements from the IT systems existing in PIC. 3. Checking of the user requirements for any changes in the regulations/ policy of PIC. 4. Reviewing the reports generated by the system on sample basis. 5. Reviewing of IS Audit Report. <p>Our Results: We considered the controls in the information technology to be acceptable.</p>

Information other than the Financial Statements and Auditor's Report Thereon

The insurance's management is responsible for the presentation of the other information. The other information comprises the information included in the Insurance's Annual Report, including Report of Board of Directors/Chairman's Statement but does not include the financial statements and our auditor's report thereon. We have not received the Annual Report prior to the date of this Auditor's Report but is expected to be received for review after the date of this Auditor's Report.

Our opinion on the financial statements does not cover the other information and we do not express any form of assurance conclusion thereon.



In connection with our audit of the financial statements, our responsibility is to read the other information and, in doing so, consider whether the other information is materially inconsistent with the financial statements or our knowledge obtained during the course of our audit or otherwise appears to be materially misstated.

When we read the Annual Report and if we conclude that there is a material misstatement therein, we are required to communicate the matter with those charged with governance.

Responsibilities of Management and Those Charged with Governance for the Financial Statements

Management is responsible for the preparation and fair presentation of these Financial Statements in accordance with Nepal Financial Reporting Standard (NFRS), and for such internal control as management determines is necessary to enable the preparation of the Financial Statements that are free from material misstatement, whether due to fraud or error.

In preparing the Financial Statements, management is responsible for assessing the insurance ability to continue as a going concern, disclosing, as applicable, matters related to going concern and using the going concern basis of accounting unless management either intends to liquidate the company or to cease operations, or has no realistic alternative but to do so.

Those charged with governance are responsible for overseeing the PIC's financial reporting process.

Auditor's Responsibilities for the Audit of the Financial Statements

Our objectives are to obtain reasonable assurance about whether the Financial Statements as a whole are free from material misstatement, whether due to fraud or error, and to issue an auditor's report that includes our opinion. Reasonable assurance is a high level of assurance, but it is not a guarantee that an audit conducted in accordance with NSAs will always detect a material misstatement when it exists. Misstatements can arise from fraud or error and are considered material if, individually or in the aggregate, they could reasonably be expected to influence the economic decisions of users taken on the basis of these Financial Statements.

As part of an audit in accordance with NSAs, we exercise professional judgement and maintain professional skepticism throughout the audit. We also:

- i. Identify and assess the risks of material misstatement of the Financial Statements whether due to fraud or error, design and perform audit procedures responsive to those risks, and obtain audit evidence that is sufficient and appropriate to provide a basis for our opinion. The risk of not detecting material misstatement resulting from fraud is higher than for one resulting from error, as fraud may involve collusion, forgery, intentional omissions, misrepresentations, or the override of the internal control.
- ii. Obtain an understanding of internal control relevant to the audit in order to design audit procedures that are appropriate in the circumstances, but not for the purpose of expressing an opinion on the effectiveness of the PIC's internal control.
- iii. Evaluate the appropriateness of accounting policies used and the reasonableness of accounting estimates and related disclosures made by management.
- iv. Conclude on the appropriateness of management's use of the going concern basis of accounting and, based on the audit evidence obtained, whether a material uncertainty exists related to events or conditions that may cast significant doubt on the PIC's ability to continue as a going concern. If we conclude that material uncertainty exists, we are required to draw attention in our auditor's report to the related disclosures in the Financial Statements or, if such disclosures are inadequate, to modify our opinion. Our conclusions are based on the audit evidence obtained up to the date of our auditors' report. However, future events or conditions may cause the company to cease to continue as a going concern.



- v. Evaluate the overall presentation, structure and content of the Financial Statements, including the disclosures, and whether the Financial Statements represent the underlying transactions and events in a manner that achieves fair presentation.
- vi. Obtain sufficient appropriate audit evidence regarding the financial information of the entities or business activities within PIC to express an opinion on the Financial Statements. We are responsible for the direction, supervision and performance of the audit. We remain solely responsible for our audit opinion.

We communicate with those charged with governance regarding, among other matters, the planned scope and timing of the audit and significant audit findings, including any significant deficiencies in internal control that we identify during our audit.

We also provide those charged with governance with a statement that we have complied with the relevant ethical requirement regarding independence, and to communicate with them all relationship and other matters that may reasonably be thought to bear on our independence, and where applicable, related safeguards.

Report on Other Legal and Regulatory Requirements

To the best of our knowledge and according to explanations given to us and from our examination of the books of account of PIC, necessary for the purpose of our audit to the extent for the scope of our audit:

- a. We have obtained all the information and explanations along with replies to our queries, which to the best of our knowledge and understanding, were necessary for the purpose of the audit.
- b. In our opinion, the financial statements comprising of Statements of Financial Position, Statement of Profit or Loss, Statement of Other Comprehensive Income, Statement of Changes in Equity, Statement of Cash flows, prepared in accordance with the requirements of Company Act, 2063 and format prescribed by Nepal Insurance Authority are in agreements with the books of Accounts.
- c. In our opinion, books of accounts, records, books and ledgers have been maintained accurately in accordance with prevailing laws.
- d. To the best of our information and according to the explanations provided to us and as so far appeared from the examination of the books of accounts, we have not come across cases where board of directors or any official has committed any act contrary to the prevailing laws or committed any irregularity or caused any loss or damage to the company and/or violated directives of Nepal Insurance Authority or acted in a manner to jeopardize the interest and security of the company, its clients and investors.
- e. We have not come across any fraudulence in the accounts, so far as it appeared from our examination of the books of accounts.
- f. To the best of our knowledge, Company has maintained Insurance Fund, and other required reserves in line with directives issued by Nepal Insurance Authority.
- g. We did not obtain any information indicating engagement of the company in activities other than insurance business as approved/licensed by the Nepal Insurance Authority.
- h. We did not obtain any information indicating company's activities which is prejudicial to the interest of the insured.
- i. The company has acted as per directives of Nepal Insurance Authority.



- j. We did not obtain any information indicating issuance of insurance policy other than as approved by Nepal Insurance Authority
- k. It appears that all the financial and other information/subject matters which is required to be informed to the shareholders as per prevalent laws has been provided to the shareholders.
- l. To the best of our knowledge, the company is eligible and capable to bear its long-term liabilities from the assets of the company.
- m. The internal control system implemented by the company is found to be effective.



CA. Jitendra B. Rajbhandary
Senior Partner



Place: Kathmandu

Date: 7th Poush 2079 {22nd December 2022}

UDIN: 221222CA00014wZjJG

Premier Insurance Company (Nepal) Ltd.

Statement of Financial Position

As At Ashadh 32, 2079 (July 16, 2022)

Fig. in NPR

Particulars	Notes	Current Year	Previous Year
Assets			
Intangible Assets	4	663,585.47	921,015.38
Property, Plant and Equipment	5	297,371,519.47	241,886,569.40
Investment Properties	6	37,525,350.00	28,211,813.22
Deferred Tax Assets	7	-	-
Investment in Subsidiaries	8	-	-
Investment in Associates	9	-	-
Investments	10	4,266,891,843.13	4,076,351,870.93
Loans	11	16,164,600.77	15,665,286.16
Reinsurance Assets	12	3,547,959,138.20	3,961,564,964.07
Current Tax Assets (Net)	21	33,479,598.23	22,740,405.50
Insurance Receivables	13	412,252,462.48	464,104,175.73
Other Assets	14	68,085,033.38	27,389,141.21
Other Financial Assets	15	54,483,622.88	61,198,623.98
Cash and Cash Equivalents	16	1,368,044,598.78	233,212,281.95
Total Assets		10,102,921,352.79	9,133,246,147.53
Equity & Liabilities			
Equity			
Share Capital	17 (a)	1,227,684,800.00	1,074,560,000.00
Share Application Money Pending Allotment	17 (b)	-	-
Share Premium	17(c)	475,935.00	475,935.00
Insurance Fund	17(d)	1,014,932,064.00	840,390,555.00
Catastrophe Reserves	17(e)	60,280,385.27	42,773,558.27
Retained Earnings	17(f)	211,657,921.69	164,049,751.97
Other Equity	17(g)	948,223,619.33	1,157,615,917.66
Total Equity		3,463,254,725.29	3,279,865,717.90
Liabilities			
Provisions	18	18,706,758.40	17,607,053.98
Gross Insurance Contract Liabilities	19	4,367,459,553.00	4,840,282,472.37
Deferred Tax Liabilities	7	307,488,323.43	376,614,294.85
Insurance Payables	20	1,595,980,171.11	372,275,121.20
Current Tax Liabilities (Net)	21	-	-
Borrowings	22	-	-
Other Financial Liabilities	23	114,437,019.33	98,614,993.23
Other Liabilities	24	235,594,802.24	147,986,493.99
Total Liabilities		6,639,666,627.50	5,853,380,429.63
Total Equity and Liabilities		10,102,921,352.79	9,133,246,147.53

The accompanying notes form an integral part of these Financial Statements.

As per our attached report of even date

Suresh Lal Shrestha
Chairman

Prabhu Krishna Shrestha
Director

Rajesh Lal Shrestha
Director

Balram Shrestha
Director

Rajan Krishna Shrestha
Director

Mahendra Bahadur Shrestha
Director

Jitendra Bahadur Rajbhandary, FCA
Senior Partner

J. B. Rajbhandary & DiBins
Chartered Accountants

Jasmine Hada Bajracharya
Director

Bishwo Ram Timila
Chief Executive Officer

Shadew Tiwari
Deputy Chief Executive Officer

Padam Bahadur Thapa
Chief Finance Officer

Date: 2079/09/07
Place: Kathmandu

Premier Insurance Company (Nepal) Ltd.

Statement of Profit or Loss

For The Year Ended Ashadh 32, 2079

(For The Year Ended July 16, 2022)

Fig. in NPR

Particulars	Notes	Current Year	Previous Year
Income:			
Gross Earned Premiums	25	1,938,073,417.98	1,837,956,434.59
Premiums Ceded	26	(1,219,181,459.00)	(1,147,799,930.96)
Net Earned Premiums	27	718,891,958.98	690,156,503.63
Commission Income	28	235,241,082.47	221,894,566.85
Investment Income	29	248,848,479.39	193,165,669.43
Net Gains/ (Losses) on Fair Value Changes	30	11,043,070.31	-
Net Realised Gains/ (Losses)	31	1,467,914.52	118,047,565.63
Other Income	32	22,713,642.66	12,910,558.49
Total Income		1,238,206,148.33	1,236,174,864.03
Expenses:			
Gross Claims Paid	33	1,044,240,793.96	1,371,705,640.37
Claims Ceded	34	(596,086,850.94)	(935,999,543.92)
Gross Change in Contract Liabilities	35	(651,978,727.00)	712,435,295.54
Change in Contract Liabilities Ceded to Reinsurers	35	598,409,534.80	(766,589,671.32)
Net Claims Paid		394,584,750.82	381,551,720.67
Commission Expenses	36	26,447,517.05	26,770,263.73
Service Fees	37	7,132,440.58	7,470,894.62
Employee Benefits Expenses	38	241,400,329.94	217,992,960.03
Depreciation and Amortization Expenses	39	24,955,096.57	12,773,285.16
Impairment Losses	40	(11,941,570.00)	19,970,882.00
Other Expenses	41	80,853,085.43	96,925,229.52
Finance Cost	42	3,751,293.00	-
Total Expenses		767,182,943.38	763,455,235.74
Net Profit/(Loss) For The Year Before Share of Net Profits of Associates Accounted for Using Equity Method and Tax		471,023,204.95	472,719,628.29
Share of Net Profit of Associates accounted using Equity Method	9	-	-
Profit Before Tax		471,023,204.95	472,719,628.29
Income Tax Expense	43	149,583,255.95	137,827,453.64
Net Profit/ (Loss) For The Year		321,439,949.00	334,892,174.65
Earning Per Share	50		
Basic EPS		26.18	31.17
Diluted EPS		26.18	31.17

The accompanying notes form an integral part of these Financial Statements.

As per our attached report of even date

Suresh Lal Shrestha
Chairman

Prabhu Krishna Shrestha
Director

Rajesh Lal Shrestha
Director

Balram Shrestha
Director

Rajan Krishna Shrestha
Director

Mahendra Bahadur Shrestha
Director

Jitendra Bahadur Rajbhandary, FCA
Senior Partner

J. B. Rajbhandary & DiBins
Chartered Accountants

Jasmine Hada Bajracharya
Director

Bishwo Ram Timila
Chief Executive Officer

Shadew Tiwari
Deputy Chief Executive Officer

Padam Bahadur Thapa
Chief Finance Officer

Date: 2079/09/07
Place: Kathmandu

Premier Insurance Company (Nepal) Ltd.

Statement of Comprehensive Income

For The Year Ended Ashadh 32, 2079

(For The Year Ended July 16, 2022)

Fig. in NPR

Particulars	Current Year	Previous Year
Net Profit/ (Loss) For The Year	321,439,949.00	334,892,174.65
Other Comprehensive Income		
a) Items that are or may be Reclassified to Profit or Loss		
Changes in Fair Value of FVOCI Debt Instruments	-	-
Cash Flow Hedge - Effective Portion of Changes in Fair Value	-	-
Exchange differences on translation of Foreign Operation	-	-
Share of other comprehensive income of associates accounted for using the equity method	-	-
Income Tax Relating to Above Items	-	-
Reclassified to Profit or Loss	-	-
b) Items that will not be Reclassified to Profit or Loss		
Changes in fair value of FVOCI Equity Instruments	(224,617,138.32)	812,906,427.75
Revaluation of Property, Plant and Equipment/ Intangible Assets	(7,289,420.50)	3,378,000.00
Re-measurement of Post-Employment Benefit Obligations	-	-
Share of other comprehensive income of associates accounted for using the equity method	-	-
Income Tax Relating to Above Items	69,571,967.65	(244,885,328.33)
Total Other Comprehensive Income For the Year, Net of Tax	(162,334,591.17)	571,399,099.43
Total Comprehensive Income For the Year, Net of Tax	159,105,357.83	906,291,274.08

The accompanying notes form an integral part of these Financial Statements.

As per our attached report of even date

Suresh Lal Shrestha

Chairman

Prabhu Krishna Shrestha

Director

Rajesh Lal Shrestha

Director

Balram Shrestha

Director

Rajan Krishna Shrestha

Director

Mahendra Bahadur Shrestha

Director

Jitendra Bahadur Rajbhandary, FCA

Senior Partner

J. B. Rajbhandary & DiBins

Chartered Accountants

Jasmine Hada Bajracharya

Director

Bishwo Ram Timila

Chief Executive Officer

Shadew Tiwari

Deputy Chief Executive Officer

Padam Bahadur Thapa

Chief Finance Officer

Date: 2079/09/07

Place: Kathmandu

Premier Insurance Company (Nepal) Ltd.

Statement of Changes In Equity

For The Year Ended Ashadh 32, 2079

(For The Year Ended July 16, 2022)

Previous Year

Fig. in NPR

Particulars	Ordinary Share Capital	Preference Shares	Share Application Money Pending Allotment	Share Premium	Insurance Fund	Catastrophe Reserves	Retained Earnings	Capital Reserves	Insurance Reserves	Regulatory Reserves	Fair Value Reserves	Actuarial Reserves	Revaluation Reserves	Cash Flow Hedge Reserves	Other Reserves	Total
Balance as at Shrawan 1, 2077	1,074,560,000.00	-	-	475,935.00	665,693,548.00	62,830,546.00	119,375,786.44	-	30,000,000.00	74,788,046.60	315,757,257.00	-	107,269,580.00	-	36,246,878.80	2,486,977,577.84
Prior Period Adjustment							(8,394,641.60)			(10,989,823.00)					10,989,823.00	(6,394,641.60)
Restated Balance as at Shrawan 1, 2077	1,074,560,000.00	-	-	475,935.00	665,693,548.00	62,830,546.00	110,981,144.84	-	30,000,000.00	63,778,223.60	315,757,257.00	-	107,269,580.00	-	47,236,701.80	2,478,582,936.24
Profit/(Loss) For the Year							334,892,174.65									334,892,174.65
Other Comprehensive Income for the Year, Net of Tax																
i) Changes in Fair Value of FVOCI Debt Instruments																
ii) Gains/(Losses) on Cash Flow Hedge																
iii) Exchange differences on translation of Foreign Operation																
iv) Changes in fair value of FVOCI Equity Instruments											569,034,500.00					569,034,500.00
v) Revaluation of Property, Plant and Equipment/ Intangible Assets													16,123,265.00			16,123,265.00
vi) Re-measurement of Post-Employment Benefit Obligations																
Transfer to Reserves/Funds					174,697,007.00	(20,056,987.73)	(154,640,019.27)									
Transfer of Deferred Tax Reserves							(8,416,390.36)								8,416,390.36	
Transfer of Depreciation on Revaluation of Property, Plant and Equipment																
Transfer on Disposal of Revalued Property, Plant and Equipment																
Transfer on Disposal of Equity Instruments Measured at FVOCI																
Share Issuance Costs																
Contribution by/ Distribution to the owners of the Company																
i) Bonus Share Issued																
ii) Share Issue																
iii) Cash Dividend							(118,767,157.89)									(118,767,157.89)
iv) Dividend Distribution Tax																
v) Others																
Balance as at Ashadh 31, 2078	1,074,560,000.00	-	-	475,935.00	840,390,555.00	42,773,558.27	164,049,751.97	-	30,000,000.00	63,778,223.60	884,791,757.00	-	123,392,845.00	-	55,653,092.16	3,279,865,718.00

Premier Insurance Company (Nepal) Ltd.

Statement of Changes In Equity

For The Year Ended Ashadh 32, 2079
(For The Year Ended July 16, 2022)

Fig. in NPR

Previous Year	Particulars	Ordinary Share Capital	Preference Shares	Share Application Money Pending Allotment	Share Premium	Insurance Fund	Catastrophe Reserves	Retained Earnings	Capital Reserves	Insurance Reserves	Regulatory Reserves	Fair Value Reserves	Actuarial Reserves	Revaluation Reserves	Cash Flow Hedge Reserves	Other Reserves	Total
	Balance as at Shrawan 1, 2078	1,074,560,000.00	-	-	475,935.00	840,390,555.00	42,773,558.27	164,049,751.97	-	30,000,000.00	63,778,223.60	884,791,757.00	-	123,392,845.00	55,653,092.16	3,279,865,718.00	
	Prior Period Adjustment	-	-	-	-	-	-	51,664,009.31	-	(22,918,232.00)	-	-	-	(18,778,002.00)	-	9,967,775.31	
	Revised Balance as at Shrawan 1, 2078	1,074,560,000.00	-	-	475,935.00	840,390,555.00	42,773,558.27	215,713,761.28	-	30,000,000.00	40,859,991.60	884,791,757.00	-	104,614,843.00	55,653,092.16	3,289,833,493.31	
	Profit/(Loss) For the Year	-	-	-	-	-	-	321,439,949.00	-	-	-	-	-	-	-	321,439,949.00	
	Other Comprehensive Income for the Year, Net of Tax	-	-	-	-	-	-	-	-	-	-	-	-	-	-	-	
	i) Changes in Fair Value of FVOCI Debt Instruments	-	-	-	-	-	-	-	-	-	-	-	-	-	-	-	
	ii) Gains/ (Losses) on Cash Flow Hedge	-	-	-	-	-	-	-	-	-	-	-	-	-	-	-	
	iii) Exchange differences on translation of Foreign Operation	-	-	-	-	-	-	-	-	-	-	-	-	-	-	-	
	iv) Changes in fair value of FVOCI Equity Instruments	-	-	-	-	-	-	-	-	-	(157,231,996.91)	-	-	-	-	(157,231,996.91)	
	v) Revaluation of Property, Plant and Equipment/ Intangible Assets	-	-	-	-	-	-	-	-	-	-	-	-	13,675,408.03	-	13,675,408.03	
	vi) Re-measurement of Post-Employment Benefit Obligations	-	-	-	-	-	-	-	-	-	-	-	-	-	-	-	
	Transfer to Reserves/ Funds	-	-	-	-	174,541,509.00	17,506,827.00	(164,851,261.40)	-	(27,197,074.60)	-	-	-	-	(445,993.95)	-	
	Transfer of Deferred Tax Reserves	-	-	-	-	-	-	445,993.95	-	-	-	-	-	-	-	-	
	Transfer of Depreciation on Revaluation of Property, Plant and Equipment	-	-	-	-	-	-	-	-	-	-	-	-	-	-	-	
	Transfer on Disposal of Property, Plant and Equipment	-	-	-	-	-	-	-	-	-	-	-	-	-	-	-	
	Transfer on Disposal of Equity Instruments Measured at FVTOCI	-	-	-	-	-	-	3,597,071.86	-	-	-	-	-	-	-	3,597,071.86	
	Share Issuance Costs	-	-	-	-	-	-	-	-	-	-	-	-	-	-	-	
	Contribution by Distribution to the owners of the Company	-	-	-	-	-	-	-	-	-	-	-	-	-	-	-	
	i) Bonus Share Issued	153,124,800.00	-	-	-	-	-	(153,124,800.00)	-	-	-	-	-	-	-	-	
	ii) Share Issue	-	-	-	-	-	-	-	-	-	-	-	-	-	-	-	
	iii) Cash Dividend	-	-	-	-	-	-	-	-	-	-	-	-	-	-	-	
	iv) Dividend Distribution Tax	-	-	-	-	-	-	(8,059,200.00)	-	-	-	-	-	-	-	(8,059,200.00)	
	v) Others (Corporate Social Responsibility)	-	-	-	-	-	-	(3,503,593.00)	-	-	-	-	-	-	3,503,593.00	-	
	Balance as at Ashadh 32, 2079	1,227,684,800.00	-	-	475,935.00	1,014,932,064.00	60,280,385.27	211,657,921.69	-	30,000,000.00	13,662,917.00	727,559,760.09	-	118,290,251.03	58,710,691.21	3,463,254,725.29	

As per our attached report of even date

Suresh Lal Shrestha
Chairman

Prabhu Krishna Shrestha
Director

Rajesh Lal Shrestha
Director

Balram Shrestha
Director

Rajan Krishna Shrestha
Director

Mahendra Bahadur Shrestha
Director

Jitendra Bahadur Rajbhandary, FCA
Senior Partner

Jasmine Hada Bajracharya
Director

Bishwo Ram Timila
Chief Executive Officer

Shadew Tiwari
Deputy Chief Executive Officer

Padam Bahadur Thapa
Chief Finance Officer

J. B. Rajbhandary & DiBins
Chartered Accountants

Date: 2079/09/07
Place: Kathmandu

Premier Insurance Company (Nepal) Ltd.

Statement of Cash Flows

For The Year Ended Ashadh 32, 2079

(For The Year Ended July 16, 2022)

Fig. in NPR

Particulars	Current Year	Previous Year
Cash Flow From Operating Activities:		
Cash Received		
Gross Premium Received	2,009,315,524.50	1,726,977,599
Reinsurance Premium Accepted	107,913,701.11	176,633,799
Reinsurance Commission Received	281,519,769.16	218,217,485
Claim Recovery Received from Reinsurers	596,086,850.94	935,999,544
Realised Foreign Exchange Income other than on Cash and Cash Equivalents	-	-
Other Direct Income Received	20,898,948.78	18,459,709
Others - Other Income	15,854,545.56	6,016,068.66
Cash Paid		
Gross Claims Paid	(1,044,240,793.96)	(1,371,705,640)
Reinsurance Premium Paid	(1,403,985,167.93)	(1,156,521,936)
Reinsurance Commission Paid	(148,702.07)	(336,571)
Agency Commission Paid	(30,428,955.46)	(28,053,101)
Service Fees Paid	(19,036,112.29)	(16,905,172)
Employee Benefits Expenses Paid	(239,847,807.65)	(218,094,126)
Other Management Expenses Paid	(72,438,390.41)	(84,678,844)
Other Direct Expenses Paid	(8,414,695.02)	(12,246,385.18)
Others	(749,557.69)	-
(Increase)/Decrease of Current Assets		
(Increase)/Decrease in Current Tax Assets (Net)	(7,845,774.73)	(22,549,293)
(Increase)/Decrease in Insurance Receivables	63,793,283.25	(201,085,729)
(Increase)/Decrease in Other Assets	(39,397,871.39)	(1,072,567)
(Increase)/Decrease in Other Financial Assets	7,754,219.38	(1,460,699)
Increase/(Decrease) of Current Liabilities		
(Increase)/Decrease in Provisions	1,099,704.42	1,610,901
(Increase)/Decrease in Insurance Payables	1,223,705,049.91	138,836,759
(Increase)/Decrease in Current Tax Liabilities (Net)	-	(9,771,367)
(Increase)/Decrease in Other Financial Liabilities	23,755,518.38	(5,135,966)
(Increase)/Decrease in Other Liabilities	42,704,869.96	10,619,914
Income Tax Paid	(152,030,680.00)	(146,434,957)
Prior Period Tax Paid	-	(391,467)
Net Cash Flow From Operating Activities [1]	1,375,837,476.75	(43,072,042)
Cash Flow From Investing Activities		
Acquisitions of Intangible Assets	(171,650.00)	-
Proceeds From Sale of Intangible Assets	-	-
Acquisitions of Investment Properties	-	-
Proceeds From Sale of Investment Properties	-	-
Rental Income Received	2,179,808.27	2,253,464.44
Acquisitions of Property, Plant & Equipment	(43,893,005.28)	(2,321,870.19)
Proceeds From Sale of Property, Plant & Equipment	-	-
Payment for acquisition of Subsidiaries/ Investment in Subsidiaries	-	-
Investment in Associates	-	-
Receipts from Sale of Investments in Subsidiaries	-	-
Receipts from Sale of Investments in Associates	-	-
Purchase of Equity Instruments	(8,279,813.02)	(27,650,783.01)
Proceeds from Sale of Equity Instruments	8,516,474.36	123,483,326.00
Purchase of Mutual Funds	(3,666,700.00)	(5,510,591.88)
Proceeds from Sale of Mutual Funds	-	7,183,060.00
Purchase of Preference Shares	-	-

Premier Insurance Company (Nepal) Ltd.

Statement of Cash Flows

For The Year Ended Ashadh 32, 2079

(For The Year Ended July 16, 2022)

Proceeds from Sale of Preference Shares	-	-
Purchase of Debentures	(6,000,000.00)	(8,224,313.03)
Proceeds from Sale of Debentures	495,000.00	849,000.00
Purchase of Bonds	-	-
Proceeds from Sale of Bonds	-	-
Investments in Deposits	(2,824,600,000.00)	(2,440,675,000.00)
Maturity of Deposits	2,421,975,000.00	2,165,075,000.00
Proceeds from Finance Lease	-	-
Loans Paid	(8,451,600.00)	(2,134,900.00)
Proceeds from Loans	7,952,285.39	11,458,110.34
Interest Income Received	233,553,718.08	308,858,058.36
Dividend Received	13,543,649.28	3,856,978.45
Others	-	-
Total Cash Flow From Investing Activities [2]	(206,846,832.92)	136,499,539.48
Cash Flow From Financing Activities		
Interest Paid	(3,751,293.00)	-
Proceeds From Borrowings	-	-
Repayment of Borrowings	-	-
Payment of Finance Lease	(13,902,292.00)	-
Proceeds From Issue of Share Capital	-	-
Share Issuance Cost Paid	-	-
Dividend Paid	(8,445,542.01)	(102,327,339.45)
Dividend Distribution Tax Paid	(8,059,200.00)	-
Others	-	-
Total Cash Flow From Financing Activities [3]	(34,158,327.01)	(102,327,339.45)
Net Increase/(Decrease) In Cash & Cash Equivalents [1+2+3]	1,134,832,316.83	(8,899,841.99)
Cash & Cash Equivalents At Beginning of The Year/Period	233,212,281.95	242,112,123.94
Effect of Exchange Rate Changes on Cash and Cash Equivalents	-	-
Cash & Cash Equivalents At End of The Year/Period	1,368,044,598.78	233,212,281.95
Components of Cash & Cash Equivalents		
Cash In Hand	-	2,334,618.27
Cheques In Hand	1,176,819.00	5,870,525.56
Term Deposit with Banks (with initial maturity upto 3 months)	-	-
Balance With Banks	1,366,867,779.78	225,007,138.12

The accompanying notes form an integral part of these Financial Statements.

As per our attached report of even date

Suresh Lal Shrestha
Chairman

Prabhu Krishna Shrestha
Director

Rajesh Lal Shrestha
Director

Balram Shrestha
Director

Rajan Krishna Shrestha
Director

Mahendra Bahadur Shrestha
Director

Jitendra Bahadur Rajbhandary, FCA
Senior Partner

J. B. Rajbhandary & DiBins
Chartered Accountants

Jasmine Hada Bajracharya
Director

Bishwo Ram Timila
Chief Executive Officer

Shadew Tiwari
Deputy Chief Executive Officer

Padam Bahadur Thapa
Chief Finance Officer

Date: 2079/09/07

Place: Kathmandu

Premier Insurance Company (Nepal) Ltd.

Notes to the Financial Statements

for the year ended Ashadh 32, 2079 (July 16, 2022)

1. General Information

"Premier Insurance Company (Nepal) Limited (herein after referred to as the 'Company') was incorporated on 13th February 1994 and operated as general insurance company after obtaining license on 12th May 1994 under the Insurance Act 2049. The registered office of the Company is located at Naxal, Kathmandu . The Company's shares are listed on Nepal Stock Exchange in 2051.05.02. The financial statements are approved for issue by the Company's Board of Directors on 2079.07.29 ."

2. Basis of Preparation

a. Statement of Compliance

The Financial Statements have been prepared in accordance with the Nepal Financial Reporting Standards (NFRS) issued by the Nepal Accounting Standards Board (ASB), as per the provisions of The Nepal Chartered Accountants Act, 1997. These confirm, in material respect, to NFRS as issued by the Nepal Accounting Standards Board. The Financial Statements have been prepared on a going concern basis. The term NFRS, includes all the standards and the related interpretations which are consistently used.

b. Basis of Measurement

"The Financial Statements have been prepared on the historical cost basis except for following Assets & Liabilities which have been measured at Fair Value amount:

- i. Certain Financial Assets & Liabilities which are required to be measured at fair value
- ii. Defined Employee Benefits
- iii. Insurance Contract Liabilities which are required to be determined using actuarial valuation for Liability Adequacy Test (LAT).

Historical cost is generally Fair Value of the consideration given in exchange for goods & services.

Fair value is the price that would be received to sell an asset or paid to transfer a liability in an orderly transaction between market participants at the measurement date, regardless of whether that price is directly observable or estimated using another valuation technique."

"In addition, for Financial Reporting purposes, Fair Value measurements are categorized into Level 1, or 2, or 3 based on the degree to which the inputs to the Fair Value measurements are observable & the significance of the inputs to the Fair Value measurement in its entirety, which are described as follows:

- **Level 1** - Inputs are quoted prices (unadjusted) in active markets for identical Assets or Liabilities that the entity can access at the measurement date;
- **Level 2** - Inputs are inputs, other than quoted prices included within Level 1, that are observable for the Asset or Liability, either directly or indirectly; and
- **Level 3** - Inputs are unobservable inputs for the Asset or Liability."

c. Use of Estimates

The preparation of these Financial Statements in conformity with NFRS requires management to make estimates, judgments and assumptions. These estimates, judgments and assumptions affect the reported balances of Assets & Liabilities, disclosures relating to Contingent Liabilities as at the date of the Financial Statements and the reported amounts of Income & Expenses for the years presented. Actual results may differ from these

estimates. Estimates and underlying assumptions are reviewed on an ongoing basis. Changes in estimates are reflected in the Financial Statements in the period in which changes are made and, if material, their effects are disclosed in the Notes to the financial statements.

d. Functional and Presentation Currency

These Financial Statements are presented in Nepalese Rupees (NPR) which is the Company's functional currency. All financial information presented in NPR has been rounded to the nearest rupee except where indicated otherwise.

e. Going Concern

The financial statements are prepared on a going concern basis. The Board of Directors have considered a wide range of information relating to present and future conditions, including future projections of profitability, cash flows and capital resources while assessing the going concern basis. Furthermore, Board is not aware of any material uncertainties that may cast significant doubt upon Company's ability to continue as a going concern and they do not intend either to liquidate or to cease operations of it.

f. Changes in Accounting Policies

Accounting policies are the specific principles, bases, conventions, rules and practices applied by the Company in preparing and presenting financial statements. The Company is permitted to change an accounting policy only if the change is required by a standard or interpretation; or results in the financial statements providing reliable and more relevant information about the effects of transactions, other events or conditions on the entity's financial position, financial performance, or cash flows.

g. Recent Accounting Pronouncements

The Insurance has, for the preparation of financial statements, adopted the NFRS pronounced by ASB as effective on September 13, 2013, August 19, 2020 and November 10, 2020. The NFRS conform, in all material respect, to International Financial Reporting Standards (IFRS) as issued by the International Accounting Standards Board (IASB).

Accounting standards issued and effective:

All the accounting standard made effective by ASB are applied while preparing financial statement of the company as per NFRS.

"Accounting standards issued and non-effective: NFRS 17 'Insurance Contracts'

NFRS 17 'Insurance Contracts' was issued by the ASB and effective 16th July 2023 only. It supersedes NFRS 4 'Insurance Contracts.'

h. "Limitation of NFRS Implementation

Wherever the information is not adequately available, and/or it is impracticable to develop the, such exception to NFRS implementation has been noted and disclosed in respective sections.

3. Significant Accounting Policies

This note provides a list of the significant policies adopted in the preparation of these Financial Statements.

a. Property, Plant and Equipment (PPE)

i. Recognition

Freehold land is carried at historical cost and other items of property, plant and equipment are stated at cost of acquisition or construction less accumulated depreciation when, it is probable that future economic benefits associated with the item will flow to the Company and it can be used for more than one year and the cost can be measured reliably.

Subsequent costs are included in the asset's carrying amount or recognised as a separate asset, as appropriate, only when it meets the recognition criteria as mentioned above. The carrying amount of any component accounted for as a separate asset is derecognised when replaced. All other repairs and maintenance are charged to profit or loss during the reporting period in which they are incurred."

ii. Revaluation

After recognition as an asset, lands and buildings whose fair value can be measured reliably, have been carried at revalued amount at the date of revaluation less any subsequent accumulated depreciation and subsequent accumulated impairment losses. Valuations are being performed to ensure that the fair value of a revalued asset does not materially differ from its carrying amount as at the reporting date. Valuation of the land and buildings are undertaken by professionally qualified valuers.

An increase in the carrying amount as a result of revaluation, is recognised in other comprehensive income and accumulated in equity under the heading of revaluation reserve. However, the increase is recognised in profit or loss to the extent that it reverses a revaluation decrease of the same asset previously recognised in profit and loss. A decrease in the carrying amount as a result of revaluation, is recognised in profit or loss. However, the decrease is recognised in other comprehensive income to the extent of any credit balance existing in the revaluation surplus in respect of that asset.

Additionally, accumulated depreciation as at the revaluation date is eliminated against the gross carrying amount of the asset and the net amount is restated to the revalued amount of the asset. Upon disposal, any revaluation reserve relating to the particular asset being sold is transferred directly to retained earnings.

Difference between depreciation on the revalued carrying amount of the asset and depreciation based on the asset's original cost is transferred to retained earnings.

iii. Depreciation

Depreciation on Property, Plant and Equipment (other than Freehold Land i.e. the Company's Freehold Building), Plant & Machinery, Vehicles & Other Assets is provided on "Straight Line Method (SLM) based on Useful Life estimated by the management.

The Assets Useful Life/ Rate of Depreciation and Residual Values are reviewed at the Reporting date and the effect of any changes in estimates are accounted for on a prospective basis.

Useful Life of Property, Plant and Equipment based on SLM is categorised as stated below:

"List of Asset Categories"	Useful Life (In Years) for SLM"
Land	Not Applicable
Buildings	40
Leasehold Improvement	Lease Period
Furniture & Fixtures	10
Computers and IT Equipments	8
Office Equipment	8
Vehicles	12
Other Assets	12

iv. Derecognition

An item of Property, Plant and Equipment is derecognized upon disposal or when no Future Economic Benefits are expected to arise from the continued use of the Asset. Any Gain or Loss arising on the disposal or retirement of an item of Property, Plant and Equipment is determined as the difference between the sales proceeds and the carrying amount of the Asset and is recognized in the Statement of Profit or Loss.

v. Impairment

Assets are tested for impairment whenever events or changes in circumstances indicate that the carrying amount may not be recoverable. An impairment loss is recognized for the amount by which the Asset's carrying amount exceeds its recoverable amount. The recoverable amount is higher of an asset's fair value less cost of disposal and value in use. Value in use is based on the estimated future cash flows, discounted to their present value using pre-tax discount rate that reflects current market assessments of the time value of money and risk specific to the assets. Assets that suffer an impairment are reviewed for possible reversal of the impairment at the end of each reporting period. In case of such reversal, the carrying amount of the asset is increased so as not to exceed the carrying amount that would have been determined had there been no impairment loss.

vi. Capital Work-In-Progress

These are expenses of capital nature directly incurred in the construction of buildings, major plant and machinery and system development which are to be capitalized. Capital Work in Progress would be transferred to the relevant asset when it is available for use. Capital Work in Progress is stated at cost less any accumulated impairment losses.

b. Intangible Assets

i. Recognition

"Intangible assets acquired separately are measured on initial recognition at cost. Following initial recognition, intangible assets are carried at cost less any accumulated amortization and any accumulated impairment losses. Internally generated intangibles, excluding capitalized development costs, are not capitalized and the related expenditure is reflected in statement of profit or loss in the year in which the expenditure is incurred.

Subsequent expenditure on intangible assets is capitalized only when it increases the future economic benefits embodied in the specific asset to which it relates. All other expenditure is expensed as incurred."

ii. Amortization

The useful lives of intangible assets are assessed to be either finite or indefinite. An intangible asset shall be regarded as having an indefinite useful life when, based on an analysis of all of the relevant factors, there is no foreseeable limit to the period over which the asset is expected generate net cash inflow for the entity.

Amortisation is recognised in income statement on straight line method over the estimated useful life of the intangible assets or diminishing balance method from the date that it is available for use since this most closely reflects the expected pattern of consumption of the future economic benefits embodied in the asset. The amortisation period and the amortisation method for an intangible asset with a finite useful life are reviewed at least at each financial year end. Changes in the expected useful life or the expected pattern of consumption of future economic benefits embodied in the asset are considered to modify the amortisation period or method, as appropriate, and are treated as changes in accounting estimates. The amortisation expense on intangible assets with finite lives is recognised in the statement of profit or loss."

Useful Life of Intangible Assets based on SLM is categorised as stated below:

"List of Asset Categories"	Useful Life (In Years) for SLM"
Softwares	5
Licences	Licence Period
Others	-

iii. Derecognition

An Intangible Asset is derecognised when no Future Economic Benefits are expected to arise from the continued use of the Asset. Any Gain or Loss arising on the derecognition is determined as the difference

between the sales proceeds and the carrying amount of the Asset and is recognized in the Statement of Profit or Loss.

iv. Impairment of Assets

The Company assesses at each reporting date as to whether there is any indication that Intangible Assets may be impaired. If any such indication exists, the recoverable amount of an asset is estimated to determine the extent of impairment, if any. An impairment loss is recognised in the Statement of Profit or Loss to the extent, asset's carrying amount exceeds its recoverable amount. The recoverable amount is higher of an asset's fair value less cost of disposal and value in use. Value in use is based on the estimated future cash flows, discounted to their present value using pre-tax discount rate that reflects current market assessments of the time value of money and risk specific to the assets.

c. Investment Properties

Fair Value Model:

Investment properties are measured initially at cost, including transaction costs. Subsequent to initial recognition, investment properties are stated at fair value, which reflects market conditions at the reporting date. Gains or losses arising from changes in the fair values of investment properties are included in the statement of profit or loss in the year in which they arise, including the corresponding tax effect.

The fair value of investment property is determined by an external, independent property valuer, having appropriate recognised professional qualification and recent experience in the location and category of property being valued.

Investment properties are derecognised either when they have been disposed of, or when the investment property is permanently withdrawn from use and no future economic benefit is expected from its disposal. Any gains or losses on the retirement or disposal of an investment property are recognised in the statement of profit or loss in the year of retirement or disposal.

Transfers are made to (or from) investment property only when there is a change in use. For a transfer from investment property to PPE, the deemed cost for subsequent accounting is the fair value at the date of change in use. If PPE becomes an investment property, the Company accounts for such property in accordance with the policy stated under PPE up to the date of change in use.

d. Cash & Cash Equivalent

Cash & Cash Equivalents includes Cash In Hand, Bank Balances and short term deposits with a maturity of three months or less.

e. Financial Assets

i. Initial Recognition & Measurement

Financial Assets are recognized when, and only when, the Company becomes a party to the contractual provisions of the Financial Instrument. The Company determines the classification of its Financial Assets at initial recognition.

When Financial Assets are recognized initially, they are measured at Fair Value, plus, (in the case of Financial Assets not at fair value through profit or loss), transaction costs that are attributable to the acquisition of the Financial Asset. Transaction costs of Financial Assets carried at Fair Value through Profit or Loss are expensed in the Statement of Profit or Loss."

ii. Subsequent Measurement

a. Financial Assets carried at Amortized Cost (AC)

A Financial Asset is measured at amortized cost if it is held within a business model whose objective is to hold the asset in order to collect contractual cash flows and the contractual terms of the Financial Asset give rise on specified dates to cash flows that are solely payments of principal and interest on the principal amount outstanding. Interest income in these financial assets is measured using effective interest rate method.

b. Financial Assets at Fair Value through Other Comprehensive Income (FVTOCI)

A Financial Asset is measured at FVTOCI if it is held within a business model whose objective is achieved by both collecting contractual cash flows and selling Financial Assets and the contractual terms of the Financial Asset give rise on specified dates to cash flows that are solely payments of principal and interest on the principal amount outstanding. These financial assets are measured at fair value and changes are taken to statement of other comprehensive income.

c. Financial Assets at Fair Value through Profit or Loss (FVTPL)

A Financial Asset which is not classified in any of the above categories are measured at FVTPL. These financial assets are measured at fair value and changes are taken to statement of profit or loss."

iii. De-Recognition

A Financial Asset is derecognized only when the Company has transferred the rights to receive cash flows from the Financial Asset. Where the Company has transferred an Asset, the Company evaluates whether it has transferred substantially all risks and rewards of ownership of the Financial Asset. In such cases, the Financial Asset is derecognized. Where the Company has not transferred substantially all risks and rewards of ownership of the Financial Asset, the Financial Asset is not derecognized. Where the Company retains control of the Financial Asset, the Asset is continued to be recognized to the extent of continuing involvement in the Financial Asset.

iv. Impairment of Financial Assets

The Company assesses at each reporting date whether there is objective evidence that a financial asset or group of financial assets is impaired. A financial asset or a group of financial assets is deemed to be impaired if, there is objective evidence of impairment as a result of one or more events that has occurred since the initial recognition of the asset (an incurred 'loss event') and that loss event has an impact on the estimated future cash flows of the financial asset or the group of financial assets that can be reliably estimated. Evidence of impairment may include indications that a financial asset or a group of financial assets is experiencing significant financial difficulty, default or delinquency in interest or principal payments, the probability that they will enter bankruptcy or other financial reorganization and observable data indicating that there is a measurable decrease in the estimated future cash flows, such as changes in arrears or economic conditions that correlate with defaults.

"Expected Credit Loss for Impairment of Financial Assets is applicable after implementation of NFRS 9

In accordance with NFRS 9 "Financial Instrument", the Company uses 'Expected Credit Loss' (ECL) Model, for evaluating impairment of Financial Assets other than those measured at Fair Value through Profit or Loss (FVTPL).

Expected Credit Losses are measured through a loss allowance at an amount equal to:

The 12-months Expected Credit Losses (Expected Credit Losses that result from those default events on the Financial Instrument that are possible within 12 months after the reporting date); or Full Lifetime Expected Credit Losses (Expected Credit Losses that result from all possible default events over the life of the Financial Instrument)

For other assets, the Company uses 12 months Expected Credit Losses to provide for impairment loss where there is no significant increase in credit risk. If there is significant increase in credit risk Full Lifetime ECL is used.

f. Financial Liabilities

i. Initial Recognition & Measurement

"Financial Liabilities are recognized when, and only when, the Company becomes a party to the contractual provisions of the Financial Instrument. The Company determines the classification of its Financial Liabilities at initial recognition.

All Financial Liabilities are recognized initially at Fair Value, plus, in the case of Financial Liabilities not at fair value through profit or loss, transaction costs that are attributable to the issue of the Financial Liability."

ii. Subsequent Measurement

"After initial recognition, Financial Liabilities are subsequently measured at amortized cost using the Effective Interest Method.

For trade and other payables maturing within one year from the date of Statement of Financial Position, the carrying amounts approximate Fair value due to short maturity of these instruments."

iii. De-Recognition

A Financial Liability is de-recognized when the obligation under the liability is discharged or cancelled or expires. When an existing Financial Liability is replaced by another from the same lender on substantially different terms, or the terms of an existing liability are substantially modified, such an exchange or modification is treated as a de-recognition of the original liability and the recognition of a new liability, and the difference in the respective carrying amounts is recognized in the Statement of Profit or Loss.

g. Offsetting financial instruments

Financial assets and liabilities are offset and the net amount is reported in the Statement of Financial Position where there is legally enforceable right to offset the recognised amounts and there is an intention to settle on a net basis or realise the asset and settle the liability simultaneously. The legally enforceable right must not be contingent on future events and must be enforceable in the normal course of business and in the event of default, insolvency or bankruptcy of the Company or the counterparty.

h. Reinsurance Assets

"Reinsurance assets are the assets which are created against insurance contract liabilities of the amount which are recoverable from the reinsurer. These assets are created for the reinsurer's share of insurance contract liabilities. A reinsurance asset is impaired if there is objective evidence, as a result of an event that occurred after the initial recognition of the reinsurance asset, that the Company may not receive all amounts due to it under the terms of the contract, and the event has a reliably measurable impact on the amount that the company will receive from the re-insurer. If a reinsurance asset is impaired, the company reduces the carrying amount accordingly and is recognized in statement of profit or loss."

i. Equity

Financial Instruments issued by the Company are classified as Equity only to the extent that they do not meet the definition of a Financial Liability or Financial Asset.

j Reserves and Funds

- i. **Share Premium:** If the Company issues share capital at premium it receives extra amount other than share capital such amount is transferred to share premium. The amount in share premium is allowed for distribution subject to provisions of company act & regulatory requirement.
- ii. **Insurance Fund:** The Company has allocated insurance fund for the amount which is 50% of the net profit every year as per Regulator's Directive.
- iii. **Catastrophe Reserves:** The Company has allocated catastrophe reserve for the amount which is 10% of the net profit for the year as per Regulator's Directive.
- iv. **Fair Value Reserves:** The Company has policy of creating fair value reserve equal to the amount of Fair Value Gain recognized in statement of other comprehensive income as per regulator's directive.
- v. **Regulatory Reserves:** Reserve created out of net profit in line with different circulars issued by regulatory authority.
- vi. **Actuarial Reserves:** Reserve against actuarial gain or loss on present value of defined benefit obligation resulting from, experience adjustments (the effects of differences between the previous actuarial assumptions and what has actually occurred); and the effects of changes in actuarial assumptions.
- vii. **Cashflow Hedge Reserves:** Is the exposure to variability in cash flows that is attributable to a particular risk associated with all or a component of a recognized asset or liability or a highly probable forecast transaction, and could affect profit or loss. Reserve represent effective portion of the gain or loss on the hedging instrument recognized in other comprehensive income.
- viii. **Revaluation Reserves:** Reserve created against revaluation gain on property, plant & equipments & intangible assets, other than the reversal of earlier revaluation losses charged to profit or loss.
- ix. **Other Reserves:** Reserve other than above reserves. Deferred Tax Reserve is included under other reserve.

k. Insurance Contract Liabilities

i. Provision for unearned premiums

Unearned premiums reserve represents the portion of the premium written in the year but relating to the unexpired term of coverage.

Change in reserve for unearned insurance premium represents the net portion of the gross written premium transferred to the unearned premium reserve during the year to cover the unexpired period of the policies."

ii. Outstanding claims provisions

Outstanding claims provisions are based on the estimated ultimate cost of all claims incurred but not settled at the statement of financial position date, whether reported or not, together with related claims handling costs.

iii. Provision for claim incurred but not reported (IBNR)

Significant delays are experienced in the notification and settlement of certain types of claims, the ultimate cost of which cannot be known with certainty at the statement of financial position date. The liability is calculated at the reporting date using a range of standard actuarial claim projection techniques, based on empirical data and current assumptions that may include a margin for adverse deviation. "

Liability adequacy

At each reporting date, the Company reviews its unexpired risk and a liability adequacy test is performed to determine whether there is any overall excess of expected claims and deferred acquisition costs over unearned premiums. The calculation uses current estimates of future contractual cash flows after taking account of the investment return expected to arise on assets relating to the relevant non-life insurance technical provisions. If these estimates show that the carrying amount of the unearned premiums is inadequate, the deficiency is recognized in the statement of profit or loss by setting up a provision for liability."

I. Employee Benefits

i. Short Term Obligations

Liabilities for wages and salaries, including non-monetary benefits that are expected to be settled wholly within 12 months after the end of the period in which the employees render the related service are recognized in respect of employees' services up to the end of the reporting period and are measured at the amounts expected to be paid when the liabilities are settled. The liabilities are presented as current employee benefit obligations in the Statement of Financial Position.

ii. Post - Employment Benefits

- Defined Contribution Plan

The Company pays Provident Fund contributions to publicly administered Provident Funds as per local regulations. The Company has no further payment obligations once the contributions have been paid. The contributions are accounted for as defined contribution plans and the contribution are recognized as Employee Benefit Expense when they are due.

- Defined Benefit Plan

For Defined Benefit Plan, the cost of providing benefits is determined using the Projected Unit Credit Method, with Actuarial Valuations being carried out at each Statement of Financial Position. Actuarial Gains & Losses are recognized in the Other Comprehensive Income in the period in which they occur. Past service cost is recognized immediately to the extent that the benefits are already vested and otherwise is amortized on a Straight Line Basis over the average period until the benefits become vested. The retirement benefit obligation recognized in the Statement of Financial Position represents the present value of the defined benefit obligation as adjusted for unrecognized past service cost, as reduced by the Fair Value of plan Assets (If Any). Any Asset resulting from this calculation is limited to past service cost, plus the present value of available refunds and reductions in future contributions to the plan.

iii. Long Term Employee Benefits

The liabilities for un-availed earned leaves are not expected to be settled wholly within 12 months after the end of the period in which the employees render the related service. Leave Encashment has been computed using Actuarial Assumptions and these are measured at the present value of expected future payments to be made in respect of services provided by employees up to the end of the year using the Projected Unit Credit Method. The benefits are discounted using the market yields at the end of the year that have terms approximating to the terms of assumptions.

iv. Termination

"Termination benefits are payable when employment is terminated by the Company before the normal retirement date, or when an employee accepts voluntary retirement in exchange of these benefits. The Company recognises termination benefits at the earlier of the following dates:

- a. When the Company can no longer withdraw the offer of those benefits; and
- b. When the entity recognises costs for a restructuring that is within the scope of NAS 37 and involves the payment of termination benefits.

The termination benefits are measured based on the number of employees expected to accept the offer in case of voluntary retirement scheme."

m. Revenue Recognition

i. Gross Earned Premiums

"Gross Earned Premiums are arrived at after deducting unearned premium reserves from Direct Premium and Premiums on Reinsurance Accepted. Direct premiums comprise the total premiums receivable for the whole period of cover provided by contracts entered into during the reporting period. They are recognised on the date on which the policy commences.

Unearned premiums are those proportions of premiums written in a year that relate to periods of risk after the reporting date. Unearned premiums are calculated on a daily pro rata basis. The proportion attributable to subsequent periods is deferred as a provision for unearned premiums. "

ii. Reinsurance Premium

"Direct Reinsurance premiums comprise the total premiums payable for the whole cover provided by contracts entered into the period and are recognized on the date on which the policy incepts. Premiums include any adjustments arising in the accounting period in respect of reinsurance contracts incepting in prior accounting periods.

Unearned reinsurance premiums are those proportions of premiums written in a year that relate to periods of risk after the reporting date. Unearned reinsurance premiums are deferred over the term of the underlying direct insurance policies for risks- attaching contracts and over the term of the reinsurance contract for losses occurring contracts.

Reinsurance premiums and claims on the face of the statement of profit or loss have been presented as negative items within premiums and net claims, respectively, because this is consistent with how the business is managed."

iii. Commission Income

Commission Income is recognised on accrual basis. If the income is for future periods, then they are deferred and recognised over those future periods.

iv. Investment income

"Interest income is recognised in the statement of profit or loss as it accrues and is calculated by using the EIR method. Fees and commissions that are an integral part of the effective yield of the financial asset are recognised as an adjustment to the EIR of the instrument.

Investment income also includes dividends when the right to receive payment is established."

v. Net realised gains and losses

Net realised gains and losses recorded in the statement of profit or loss include gains and losses on financial assets and properties. Gains and losses on the sale of investments are calculated as the difference between net sales proceeds and the original or amortised cost and are recorded on occurrence of the sale transaction.

n. Product Classification

"Insurance contracts are those contracts when the Company (the insurer) has accepted significant insurance risk from another party (the policyholders) by agreeing to compensate the policyholders if a specified uncertain future event (the insured event) adversely affects the policyholders. As a general guideline, the Company determines whether it has significant insurance risk by comparing benefits paid with benefits payable if the insured event did not occur. Insurance contracts can also transfer financial risk.

The Company has following portfolios under which it operates its business:"

- i. **Property/Fire Portfolio:** Property/Fire insurance business means the business of affecting and carrying out contracts of insurance, otherwise than incidental to some other class of insurance business against loss or damage to property due to fire, explosion, storm and other occurrences customarily included among the risks insured against in the property/fire insurance business.
- ii. **Motor Portfolio:** Motor insurance business means the business of affecting and carrying out contracts of insurance against loss of, or damage to, or arising out of or in connection with the use of, motor vehicles, inclusive of third party risks but exclusive of transit risks.
- iii. **Marine Portfolio:** Marine insurance business means the business of affecting and carrying out contracts of insurance against loss of consignment of goods during transit.
- iv. **Engineering Portfolio:** Engineering insurance business means the insurance that provides economic safeguard to the risks faced by the ongoing construction project, installation project, and machines and equipment in project operation.
- v. **Micro Portfolio:** Micro Insurance protects against loss of or damage to crops or livestock. It has great potential to provide value to low-income farmers and their communities, both by protecting farmers when shocks occur and by encouraging greater investment in crops.
- vi. **Aviation Portfolio:** Aviation Insurance provides coverage for hull losses as well as liability for passenger injuries, environmental and third-party damage caused by aircraft accidents.
 - vii) Cattle and Crop Portfolio - Cattle and Crop Insurance provides insurance against loss of or damage to Cattle and crops.
- viii. **Miscellaneous Portfolio:** All the insurance business which doesn't fall in above categories fall under miscellaneous insurance business. Group Personal Accidents, Medical Insurances, Professional indemnity insurance etc. fall under this category of business.

o. Borrowing Costs

"Borrowing costs directly attributable to the acquisition, construction or production of qualifying assets, which are assets that necessarily take a substantial period of time to get ready for their intended use or sale, are added to the cost of those assets, until such time as the assets are substantially ready for their intended use or sale.

Interest income earned on the temporary investment of specific borrowings pending their expenditure on qualifying assets is deducted from the borrowing costs eligible for capitalization.

All other borrowing costs are recognized in statement of profit or loss in the period in which they are incurred."

p. Cash Flow Statement

Cash Flows are reported using the direct method, whereby major classes of cash receipts and cash payments are disclosed as cash flows.

q. Leases

Finance Leases

Leases in which the Company has substantial portion of the risks and rewards of ownership are classified as Finance Leases. Assets acquired under Finance Leases are capitalised at the lower of the Fair Value of the Leased Assets at the inception of the Lease Term & the Present Value of Minimum Lease Payments. Lease Payments are apportioned between the Finance charge and the reduction of the outstanding liability. The Finance Charge is allocated to periods during the Lease Term at a constant periodic Rate of Interest on the remaining balance of the liability. "

Operating Lease

Leases in which the Company doesn't have substantial portion of the risks and rewards of ownership are classified as Operating Leases. Payment made under Operating Leases are charged to Statement of Profit & Loss."

r. Income Taxes

Income Tax Expense represents the sum of the tax currently payable & Deferred Tax.

i. Current Tax

Current Tax Expenses are accounted in the same period to which the revenue and expenses relate. Provision for Current Income Tax is made for the Tax Liability payable on Taxable Income after considering tax allowances, deductions and exemptions determined in accordance with the applicable tax rates and the prevailing tax laws.

ii. Deferred Tax

"Deferred Tax is recognized on temporary differences between the carrying amounts of Assets & Liabilities in the Statement of Financial Position and their Tax Base. Deferred tax Assets & Liabilities are recognized for deductible and taxable temporary differences arising between the tax base of Assets & Liabilities and their carrying amount in Financial Statements, except when the Deferred Income Tax arises from the initial recognition of goodwill, an Asset or Liability in a transaction that is not a business combination and affects neither accounting nor taxable Profits or Loss at the time of the transaction.

Deferred Tax Assets are recognized to the extent that it is probable that taxable profit will be available against which the deductible Temporary differences and the carry forward of unused tax credits and unused tax losses can be utilized.

Deferred Tax Liabilities are generally recognized for all taxable Temporary differences.

The carrying amount of Deferred Tax Assets is reviewed at each reporting date and reduced to the extent that it is no longer probable that sufficient taxable profits will be available to allow all or part of the Deferred Tax Asset to be utilized.

s. Provisions, Contingent Liabilities & Contingent Assets

i. Provisions

Provisions are recognized when the Company has a present legal or constructive obligation as a result of past events, for which it is probable that an outflow of resources embodying economic benefits will be required to settle the obligation and a reliable estimate of the amount can be made. Provisions are measured at the present value of management's best estimate of the expenditure required to settle the present obligation at the end of the reporting period. The discount rate to determine the present value is a Pre-Tax Rate that reflects current market assessments of the time value of money and the risks specific to the liability. The increase in the provision due to the passage of time is recognized as interest expense.

Provisions for Contingent Liability are recognized in the books as a matter of abundant precaution and conservative approach based on management's best estimate. However, Management believes that chances of these matters going against the company are remote and there will not be any probable cash outflow.

ii. Contingent Liabilities

Contingent liabilities are recognized only when there is a possible obligation arising from past events due to occurrence or non-occurrence of one or more uncertain future events not wholly within the control of the Company or where any present obligation cannot be measured in terms of future outflow of resources or where a reliable estimate of the obligation cannot be made. Obligations are assessed on an ongoing basis and only those having a largely probable outflow of resources are provided for.

iii. Contingent Assets

Contingent assets where it is probable that future economic benefits will flow to the Company are not recognized but disclosed in the Financial Statements.

t. Foreign Currency Transactions

The Financial Statements of the Company are presented in Nepalese Rupees, which is the Company's Functional Currency. In preparing the Financial Statements of the Company, transactions in currencies other than the Company's Functional Currency i.e. Foreign Currencies are recognized at the rates of exchange prevailing at the dates of the transactions.

u. Earnings Per Share

Basic Earning per share is calculated by dividing the profit attributable to owners of the company by the Weighted Average Number of equity shares outstanding during the Financial Year.

For diluted earning per share, the weighted average number of ordinary shares in issue is adjusted to assume conversion of all dilutive potential ordinary shares."

v. Operating Segment

"Operating Segments are reported in a manner consistent with the internal reporting provided to the chief operating decision maker (CODM) as defined by NFRS 8, "Operating Segment".

Company's Income & Expenses including interest are considered as part of un-allocable Income & Expenses which are not identifiable to any business segment. Company's Asset & Liabilities are considered as part of un-allocable Assets & Liabilities which are not identifiable to any business.

4. Intangible Assets

Fig. in NPR

Particulars	Softwares	Licenses	Others	Total
Gross carrying amount				
As at Shrawan 1, 2078	2,916,501.70	-	-	2,916,501.70
Additions				-
Acquisition	171,650.00	-	-	171,650.00
Internal Development	-	-	-	
Business Combination	-	-	-	
Disposals	-	-	-	-
Revaluation	-	-	-	-
Balance as at Ashadh 32, 2079	3,088,151.70	-	-	3,088,151.70
Accumulated amortization and impairment				
As at Shrawan 1, 2078	1,995,486.32	-	-	1,995,486.32
Additions	429,079.91	-	-	429,079.91
Disposals	-	-	-	-
Impairment losses	-	-	-	-
Impairment reversal	-	-	-	-
Balance as at Ashadh 32, 2079	2,424,566.23	-	-	2,424,566.23
Net Carrying Amount				
As at Shrawan 31, 2078	921,015.38	-	-	921,015.38
As at Ashadh 32, 2079	663,585.47	-	-	663,585.47

Premier Insurance Company (Nepal) Ltd.

Notes to the Financial Statements

For The Year Ended Ashadh 32, 2079

(For The Year Ended July 16, 2022)

5. Property, Plant and Equipment

Fig. in NPR

Particulars	Land	Buildings	Leasehold Improvement	Furniture & Fixtures	Computers and IT Equipments	Office Equipment	Vehicles	Other Assets	Total
Gross carrying amount									
As at Shrawan 1, 2078	120,614,388.84	91,901,328.71	-	31,590,821.97	24,996,113.30	5,976,394.33	30,612,834.56	12,330,090.24	318,021,971.96
Additions									
Acquisition	-	-	-	2,180,552.87	1,142,073.52	350,914.89	-	8,000.00	3,681,541.28
Capitalisation	-	-	-	-	-	-	-	-	-
Disposals	-	-	-	-	-	-	-	-	-
Write-offs	-	-	-	-	-	-	-	-	-
Revaluation	29,463,311.16	(15,671,923.71)	-	-	-	-	-	-	13,791,387.45
Transfer/ adjustments	-	-	-	-	-	-	-	-	-
Balance as at Ashadh 32, 2079	150,077,700.00	76,229,405.00	-	33,771,374.84	26,138,186.82	6,327,309.22	30,612,834.56	12,338,090.24	335,494,900.69
Accumulated depreciation and impairment									
As at Shrawan 1, 2078	-	21,456,421.97	-	13,974,640.83	16,349,799.97	3,379,980.72	11,895,471.77	9,079,087.30	76,135,402.56
Depreciation	-	1,204,586.03	-	3,267,307.18	2,475,782.04	670,545.16	2,551,069.59	1,027,705.65	11,196,995.66
Disposals	-	-	-	-	-	-	-	-	-
Write-offs	-	-	-	-	-	-	-	-	-
Impairment losses	-	-	-	-	-	-	-	-	-
Impairment reversal	-	-	-	-	-	-	-	-	-
Transfer/ adjustments	-	(8,997,553.00)	-	-	-	-	-	-	(8,997,553.00)
Balance as at Ashadh 32, 2079	-	13,663,455.00	-	17,241,948.01	18,825,582.01	4,050,525.88	14,446,541.37	10,106,792.95	78,334,845.22
Capital Work-In-Progress									
As at Shrawan 1, 2078	-	-	-	-	-	-	-	-	-
Additions	-	-	-	-	-	-	-	-	-
Capitalisation	-	-	-	-	-	-	-	-	-
Disposals	-	-	-	-	-	-	-	-	-
Impairment losses	-	-	-	-	-	-	-	-	-
Impairment reversal	-	-	-	-	-	-	-	-	-

Premier Insurance Company (Nepal) Ltd.

Notes to the Financial Statements

For The Year Ended Ashadh 32, 2079

(For The Year Ended July 16, 2022)

Balance as at Ashadh 32, 2079	-	-	-	-	-	-	-	-	-	-	-	-	-	-	-	-	-	-	-	-	
Net Carrying Amount																					
As at Shrawan 1, 2078	120,614,388.84	70,444,906.74	17,616,181.14	8,646,313.33	2,596,413.61	18,717,362.79	3,251,002.94	241,886,569.40													
As at Ashadh 32, 2079	150,077,700.00	62,565,950.00	16,529,426.83	7,312,604.81	2,276,783.34	16,166,293.20	2,231,297.30	257,160,055.47													
Right-of-Use Assets or Finance Lease assets held by the Company, out of above Property, Plant and Equipment:																					
Gross carrying amount																					
As at Shrawan 1, 2078	-	-	-	-	-	-	-	-	-	-	-	-	-	-	-	-	-	-	-	-	-
Additions	-	54,113,756.00	-	-	-	-	-	54,113,756.00													
Disposals	-	-	-	-	-	-	-	-													
Write-offs	-	-	-	-	-	-	-	-													
Revaluation	-	-	-	-	-	-	-	-													
Transfer/Adjustment	-	-	-	-	-	-	-	-													
Balance as at Ashadh 32, 2079	-	54,113,756.00	-	-	-	-	-	54,113,756.00													54,113,756.00
Accumulated depreciation																					
As at Shrawan 1, 2078	-	-	-	-	-	-	-	-													-
Depreciation	-	13,902,292.00	-	-	-	-	-	13,902,292.00													13,902,292.00
Disposals/ Write-offs	-	-	-	-	-	-	-	-													-
Impairment losses	-	-	-	-	-	-	-	-													-
Impairment reversal	-	-	-	-	-	-	-	-													-
Transfer/ adjustments	-	-	-	-	-	-	-	-													-
Balance as at Ashadh 32, 2079	-	13,902,292.00	-	-	-	-	-	13,902,292.00													13,902,292.00
Net Carrying Amount																					
As at Shrawan 1, 2078	-	-	-	-	-	-	-	-													-
As at Ashadh 32, 2079	-	40,211,464.00	-	-	-	-	-	40,211,464.00													40,211,464.00
Grand Total																					
As at Shrawan 1, 2078	-	-	-	-	-	-	-	-													241,886,569.40
As at Ashadh 32, 2079	-	-	-	-	-	-	-	-													297,371,519.47

Premier Insurance Company (Nepal) Ltd.

Notes to the Financial Statements

For The Year Ended Ashadh 32, 2079

(For The Year Ended July 16, 2022)

6. Investment Properties

Fig. in NPR

Particulars	Land	Building	Total
Gross carrying amount			
As at Shrawan 1, 2078	17,705,610.52	13,490,671.66	31,196,282.18
Additions	8,778,689.48	(2,449,621.66)	6,329,067.82
Disposals	-	-	-
Transfer/ adjustments	-	-	-
Balance as at Ashadh 32, 2079	26,484,300.00	11,041,050.00	37,525,350.00
Depreciation and impairment			
As at Shrawan 1, 2078	-	2,984,468.96	2,984,468.96
Depreciation	-	(2,984,468.96)	(2,984,468.96)
Disposals	-	-	-
Impairment losses	-	-	-
Impairment reversal	-	-	-
Transfer/ adjustments	-	-	-
Balance as at Ashadh 32, 2079	-	-	-
Capital work-in-progress			
As at Shrawan 1, 2078	-	-	-
Additions	-	-	-
Capitalization	-	-	-
Disposals	-	-	-
Impairment losses	-	-	-
Impairment reversal	-	-	-
Balance as at Ashadh 32 2079	-	-	-
Net Carrying Amount			
As at Shrawan 1, 2078	17,705,610.52	10,506,202.70	28,211,813.22
As at Ashad 32, 2079	26,484,300.00	11,041,050.00	37,525,350.00

i. Amounts recognised in profit or loss

Particulars	Current Year	Previous Year
Rental income	2,626,095.27	2,253,464.44
Direct operating expenses from property that generated rental income		
Direct operating expenses from property that didn't generated rental income		
Profit from investment properties before depreciation	2,626,095.27	2,253,464.44
Depreciation		
Profit from investment properties	2,626,095.27	2,253,464.44

ii. Contractual obligations: Refer note no. 54 For disclosure of contractual obligations relating to investment properties.

iii. There are no restrictions on the realisability of investment properties or proceeds of disposal.

iv. Fair value of investment properties:

Premier Insurance Company (Nepal) Ltd.

Notes to the Financial Statements

For The Year Ended Ashadh 32, 2079

(For The Year Ended July 16, 2022)

Particulars	Current Year	Previous Year
Land	26,484,300.00	17,705,610.52
Building	11,041,050.00	10,506,202.70
Total	37,525,350.00	28,211,813.22

Estimation of Fair Value

"The Company obtains independent valuations for its investment properties. The best evidence of fair value is current prices in an active market for similar properties. Where such information is not available, the Company consider information from a variety of sources including:

- current prices in an active market for properties of different nature or recent prices of similar properties in less active markets, adjusted to reflect those differences,
- discounted cash flow projections based on reliable estimates of future cash flows,
- capitalised income projections based upon a property's estimated net market income, and a capitalisation rate derived from an analysis of market evidence."

The fair values of investment properties have been determined by external independent qualified valuer. The main inputs used are the rental growth rates, expected vacancy rates, terminal yields and discount rates based on comparable transactions and industry data.

7. Deferred Tax Assets/ (Liabilities)

Particulars	Current Year	Previous Year
Intangible Assets	(36,738.24)	(36,176.11)
Property, Plant and Equipment	(67,446,734.25)	(59,515,857.42)
Financial Assets at FVTPL	-	-
Financial Assets at FVTOCI	(311,811,325.75)	(379,196,467.25)
Provision for Leave Encashment	5,612,027.83	6,166,014.01
Defined Benefits Plan	-	-
Impairment Loss on Financial Assets	2,408,794.00	5,991,264.60
Impairment Loss on Other Assets	-	-
Tax Losses	-	-
Other - Unearned Commission	-	-
- Deferred Commission Income	40,263,983.40	26,380,377.30
- Deferred Re-Insurance Commission Expenses	(13,127.54)	(34,196.69)
- Deferred Agent Commission Expenses	(3,887,206.80)	(3,476,731.42)
- Unearned Premium	9,495,381.65	6,112,941.90
- IBNR	15,312,819.48	18,005,177.82
- Margin for Adverse Deviation	1,440,727.80	1,658,407.50
- Margin for Premium Deficiency	724,123.80	815,016.90
- Lease Liability	582,837.30	515,934.00
- Lease Receivable	(133,886.10)	-
Total	(307,488,323.43)	(376,614,294.85)

Premier Insurance Company (Nepal) Ltd.

Notes to the Financial Statements

For The Year Ended Ashadh 32, 2079

(For The Year Ended July 16, 2022)

Movements in deferred tax assets/ (liabilities)

Particulars	Current Year	Previous Year
As at Shrawan 1,2078	(376,614,294.85)	(140,145,356.43)
Charged/(Credited) to Statement of Profit or Loss	(445,996.22)	8,416,388.47
Charged/(Credited) to Other Comprehensive Income	69,571,967.65	(244,885,326.89)
As at Ashadh 32, 2079	(307,488,323.42)	(376,614,294.85)

8. Investments in Subsidiaries

Particulars	Current Year	Previous Year
Investment in Quoted Subsidiaries	-	-
Investment in Unquoted Subsidiaries	-	-
Less: Impairment Losses	-	-
Total	-	-

Investment in Quoted Subsidiaries

Particulars	Current Year		Previous Year	
	Cost	Fair Value	Cost	Fair Value
.....Shares of Rs.....each of Ltd.	-	-	-	-
.....Shares of Rs.....each of Ltd.	-	-	-	-
Total	-	-	-	-

Investment in Unquoted Subsidiaries

Particulars	Current Year		Previous Year	
	Cost	Fair Value	Cost	Fair Value
.....Shares of Rs.....each of Ltd.	-	-	-	-
.....Shares of Rs.....each of Ltd.	-	-	-	-
Total	-	-	-	-

Information Relating to Subsidiaries

Particulars	Percentage of Ownership	
	Current Year	Previous Year
.....Shares of Rs.....each of Ltd.	-	-
.....Shares of Rs.....each of Ltd.	-	-
.....Shares of Rs.....each of Ltd.	-	-
.....Shares of Rs.....each of Ltd.	-	-

9. Investments in Associates

Particulars	Current Year	Previous Year
Investment in Quoted Associates	-	-
Investment in Unquoted Associates	-	-
Less: Impairment Losses	-	-
Total	-	-

Premier Insurance Company (Nepal) Ltd.

Notes to the Financial Statements

For The Year Ended Ashadh 32, 2079

(For The Year Ended July 16, 2022)

Investment in Quoted Associates

Particulars	Current Year			Previous Year		
	Cost	Fair Value	(or) Equity Method	Cost	Fair Value	(or) Equity Method
.....Shares of Rs.....each of Ltd.	-	-	-	-	-	-
.....Shares of Rs.....each of Ltd.	-	-	-	-	-	-
Add: Share of Profit or Loss for Earlier Years	-	-	-	-	-	-
Add: Share of Profit or Loss for Current Year	-	-	-	-	-	-
Total	-	-	-	-	-	-

Investment in Unquoted Associates

Particulars	Current Year			Previous Year		
	Cost	Fair Value	(or) Equity Method	Cost	Fair Value	(or) Equity Method
.....Shares of Rs.....each of Ltd.	-	-	-	-	-	-
.....Shares of Rs.....each of Ltd.	-	-	-	-	-	-
Add: Share of Profit or Loss for Earlier Years	-	-	-	-	-	-
Add: Share of Profit or Loss for Current Year	-	-	-	-	-	-
Total	-	-	-	-	-	-

Information Relating to Associates

Particulars	Current Year	Previous Year
Name	-	-
Place of Business	-	-
Accounting Method	-	-
% of Ownership	-	-
Current Assets	-	-
Non-Current Assets	-	-
Current Liabilities	-	-
Non-Current Liabilities	-	-
Income	-	-
Net Profit or Loss	-	-
Other Comprehensive Income	-	-
Total Comprehensive Income	-	-
Company's share of profits		
Net Profit or Loss	-	-
Other Comprehensive Income	-	-

Premier Insurance Company (Nepal) Ltd.

Notes to the Financial Statements

For The Year Ended Ashadh 32, 2079

(For The Year Ended July 16, 2022)

10. Investments

Particulars	Current Year	Previous Year
Investments measured at Amortised Cost		
i) Investment in Preference Shares of Bank and Financial Institutions		
ii) Investment in Debentures	64,224,313.03	58,719,313.03
iii) Investment in Bonds (Nepal Government/ NRB/ Guaranteed by Nepal Government)	5,000,000.00	5,000,000.00
iv) Fixed Deposit of "A" Class Financial Institutions	2,248,100,000.00	1,949,275,000.00
v) Fixed Deposit of Infrastructure Banks	-	-
vi) Fixed Deposits in "B" Class Financial Institutions	456,200,000.00	380,600,000.00
vii) Fixed Deposits in "C" Class Financial Institutions	109,500,000.00	81,300,000.00
viii) Others	-	-
Less: Impairment Losses	-	-
Investments measured at FVTOCI		
i) Investment in Equity Instruments	-	-
ii) Investment in Equity Instruments (Quoted)	1,356,451,018.30	1,567,587,786.01
iii) Investment in Equity Instruments (Unquoted)	1,195,000.00	1,195,000.00
iv) Investment in Mutual Funds	26,221,511.80	32,674,771.89
v) Investment in Debentures	-	-
vi) Others	-	-
Investments measured at FVTPL		
i) Investment in Equity Instruments	-	-
ii) Investment in Equity Instruments (Quoted)	-	-
iii) Investment in Mutual Funds	-	-
iv) Others	-	-
Total	4,266,891,843.13	4,076,351,870.93

a) Details of Impairment Losses

Particulars	Current Year	Previous Year
Investment in Preference Shares of Bank and Financial Institutions	-	-
Investment in Debentures	-	-
Investment in Bonds (Nepal Government/ NRB/ Guaranteed by Nepal Government)	-	-
Fixed Deposit with "A" Class Financial Institutions	-	-
Fixed Deposit with Infrastructure Bank	-	-
Fixed Deposits with "B" Class Financial Institutions	-	-
Fixed Deposits with "C" Class Financial Institutions	-	-
Others	-	-
Total	-	-

Premier Insurance Company (Nepal) Ltd.

Notes to the Financial Statements

For The Year Ended Ashadh 32, 2079

(For The Year Ended July 16, 2022)

b) Investments having expected maturities less than 12 months:

Particulars	Current Year	Previous Year
Investment in Equity Instruments (Quoted)	-	-
Investment in Equity Instruments (Unquoted)	-	-
Investment in Mutual Funds	-	-
Investment in Preference Shares of Bank and Financial Institutions	-	-
Investment in Debentures	-	-
Investment in Bonds (Nepal Government/ NRB/ Guaranteed by Nepal Government)	-	-
Fixed Deposit with "A" Class Financial Institutions	2,248,100,000.00	1,949,275,000.00
Fixed Deposit with Infrastructure Bank	-	-
Fixed Deposits with "B" Class Financial Institutions	456,200,000.00	380,600,000.00
Fixed Deposits with "C" Class Financial Institutions	109,500,000.00	81,300,000.00
Others	-	-
Total	2,813,800,000.00	2,411,175,000.00

c) The Company has earmarked investments amounting to NPR 38,75,00,000 /- to Insurance Board.

11. Loans

Particulars	Current Year	Previous Year
Loans at Amortised Cost		
Loan to Associates	-	-
Loan to Employees	16,164,600.77	15,665,286.16
Loan to Agent	-	-
Others	-	-
Less: Impairment Losses	-	-
Total	16,164,600.77	15,665,286.16

a) Expected recovery period within 12 months:

Particulars	Current Year	Previous Year
Loan to Associates	-	-
Loan to Employees	5,950,176.00	5,245,936.00
Loan to Agent	-	-
Others	-	-
Total	5,950,176.00	5,245,936.00

Premier Insurance Company (Nepal) Ltd.

Notes to the Financial Statements

For The Year Ended Ashadh 32, 2079

(For The Year Ended July 16, 2022)

12. Reinsurance Assets

Particulars	Current Year	Previous Year
Reinsurance Assets on:		
Unearned Premiums	694,651,404.00	509,847,695.06
Premium Deficiency	(2,413,746.00)	-
IBNR and IBNER Claim	264,087,731.20	319,606,356.00
Outstanding Claims	2,578,247,250.00	3,115,941,230.00
Margin For Adverse Deviation	13,386,499.00	16,169,683.00
Less: Impairment Losses	-	-
Total	3,547,959,138.20	3,961,564,964.07

13. Insurance Receivables

Particulars	Current Year	Previous Year
Receivable from Reinsurers	213,134,482.40	286,220,999.86
Receivable from Other Insurance Companies	120,320,494.56	92,839,953.78
Others - Receivable from Covid Claim	86,826,797.52	105,014,104.09
Less: Impairment Losses	(8,029,312.00)	(19,970,882.00)
Total	412,252,462.48	464,104,175.73

a) Expected recovery period within 12 months:

Particulars	Current Year	Previous Year
Receivable from Reinsurers	213,134,482.40	286,220,999.86
Receivable from Other Insurance Companies	120,320,494.56	92,839,953.78
Others - Receivable from Covid Claim	-	-
Total	333,454,976.96	379,060,953.64

14. Other Assets

Particulars	Current Year	Previous Year
Capital Advances	-	-
Prepaid Expenses	998,835.34	1,028,726.37
Claim Advance	49,234,041.32	-
Advance To Suppliers	-	-
Staff Advances	2,013,239.25	12,555,208.15
VAT Receivable	-	-
Printing and Stationery Stock	-	-
Stamp Stock	-	30,000.00
Deferred Expenses	-	-
Deferred Re-Insurance Commission Expenses	43,758.47	113,988.97
Deferred Agent Commission Expenses	12,957,356.00	11,589,104.72
Finance Lease Receivable	446,287.00	-
Others - Prepaid Staff Loan	2,391,516.00	2,072,113.00
Less: Impairment Losses	-	-
Total	68,085,033.38	27,389,141.21

Premier Insurance Company (Nepal) Ltd.

Notes to the Financial Statements

For The Year Ended Ashadh 32, 2079

(For The Year Ended July 16, 2022)

a) Expected to be recovered/ settled within 12 months:

Particulars	Current Year	Previous Year
Capital Advances	-	-
Prepaid Expenses	998,835.34	1,028,726.37
Claim Advance	49,234,041.32	-
Advance To Suppliers	-	-
Staff Advances	2,013,239.25	12,555,208.15
VAT Receivable	-	-
Printing and Stationery Stock	-	-
Stamp Stock	-	30,000.00
Deferred Expenses	-	-
Deferred Re-Insurance Commission Expenses	43,758.47	113,988.97
Deferred Agent Commission Expenses	12,957,356.00	11,589,104.72
Finance Lease Receivable	-	-
Others - Prepaid Staff Loan	-	-
Total	65,247,230.38	25,317,028.21

15. Other Financial Assets

Particulars	Current Year	Previous Year
Security Deposits	2,069,192.36	2,590,579.74
Accrued Interest	5,499,162.53	4,459,944.25
Other Receivables	-	-
Other Deposits	-	-
Sundry Debtors	28,168,509.73	35,123,757.60
Other - Leave Fund	18,746,758.26	19,024,342.39
Less: Impairment Losses	-	-
Total	54,483,622.88	61,198,623.98

a) Expected maturities within 12 months:

Particulars	Current Year	Previous Year
Security Deposits	-	-
Accrued Interest	5,499,162.53	4,459,944.25
Other Receivables	-	-
Other Deposits	-	-
Sundry Debtors	28,168,509.73	35,123,757.60
Other - Leave Fund	-	-
Total	33,667,672.26	39,583,701.85

Premier Insurance Company (Nepal) Ltd.

Notes to the Financial Statements

For The Year Ended Ashadh 32, 2079

(For The Year Ended July 16, 2022)

16. Cash and Cash Equivalents

Particulars	Current Year	Previous Year
Cash In Hand	-	2,334,618.27
Cheques In Hand	1,176,819.00	5,870,525.56
Bank Balances		
i) Balance with "A" Class Financial Institutions	1,335,374,951.31	166,320,920.11
ii) Balance with Infrastructure Banks		
iii) Balance with "B" Class Financial Institutions	22,938,583.66	44,102,166.42
iv) Balance with "C" Class Financial Institutions	8,554,244.81	14,584,051.59
Less: Impairment Losses	-	-
Deposit with initial maturity upto 3 months	-	-
Others	-	-
Less: Impairment Losses	-	-
Total	1,368,044,598.78	233,212,281.95

17 (a) Share Capital

Particulars	Current Year	Previous Year
Ordinary Shares		
As at Shrawan 1, 2078	1,074,560,000.00	1,074,560,000.00
Additions during the year		
i) Bonus Share Issue	153,124,800.00	-
ii) Share Issue	-	-
Balance as at Ashadh 32, 2079	1,227,684,800.00	1,074,560,000.00
Convertible Preference Shares (Equity Component Only)		
As at Shrawan 1, 2078	-	-
Additions during the year	-	-
Balance as at Ashadh 32, 2079	-	-
Irredeemable Preference Shares (Equity Component Only)		
As at Shrawan 1, 2078	-	-
Additions during the year	-	-
Balance as at Ashadh 32, 2079	-	-
Total	1,227,684,800.00	1,074,560,000.00

i. Ordinary Shares

Particulars	Current Year	Previous Year
Authorised Capital:		
2,00,00,000 Ordinary Shares of Rs. 100 each	2,000,000,000.00	2,000,000,000.00
Issued Capital:		
1,50,00,000 Ordinary Shares of Rs. 100 each	1,500,000,000.00	1,500,000,000.00
Subscribed and Paid Up Capital:		
1,22,76,848 Ordinary Shares of Rs. 100 each	1,227,684,800.00	1,074,560,000.00
Total	1,227,684,800.00	1,074,560,000.00

Premier Insurance Company (Nepal) Ltd.

Notes to the Financial Statements

For The Year Ended Ashadh 32, 2079

(For The Year Ended July 16, 2022)

ii. Preference Share Capital

Particulars	Current Year	Previous Year
Authorised Capital:		
..... Convertible Preference Shares of Rs. ... each	-	-
.....Irredeemable Preference Shares of Rs. ... each	-	-
Issued Capital:		
..... Convertible Preference Shares of Rs. ... each	-	-
.....Irredeemable Preference Shares of Rs. ... each	-	-
Subscribed and Paid Up Capital:		
..... Convertible Preference Shares of Rs. ... each	-	-
.....Irredeemable Preference Shares of Rs. ... each	-	-
Total	-	-

Shareholding Structure of Share Capital

Particulars	Number of Shares		Percentage	
	Current Year	Previous Year	Current Year	Previous Year
Promoters				
Government of Nepal	-	-	-	-
Nepali Organized Institutions	571	-	0.00	-
Nepali Citizens	6,260,621	5,480,256	51.00	51.00
Foreigner	-	-	-	-
Others	-	-	-	-
Total (A)	6,261,192	5,480,256	51.00	51.00
Other than Promoters				
General Public	5,088,661	4,608,821	41.45	42.89
Others - Nepali Organized Institutions	926,995	656,523	7.55	6.11
Total (B)	6,015,656	5,265,344	49.00	49.00
Total (A+B)	12,276,848	10,745,600	100.00	100.00

Details of shares held by shareholders holding 1% or more than 1% of the aggregate shares in the Company:

Particulars	Number of Shares		Percentage	
	Current Year	Previous Year	Current Year	Previous Year
Mr. Ram Lal Shrestha	1,514,144	1,359,271	12.33	12.65
Mr. Bal Krishna Shrestha	870,566	782,020	7.09	7.28
Mr. Suresh Lal Shrestha	782,645	702,591	6.37	6.54
Mr. Dinesh Lal Shrestha	782,091	702,594	6.37	6.54
Mr. Prabhu Krishna Shrestha	751,346	674,494	6.12	6.28
Mr. Shyam Bahadur Pande	615,767	562,075	5.02	5.23
Mrs. Amir Shrestha	363,522	325,839	2.96	3.03
Mr. Bijay Krishna Shrestha	250,896	449,662	2.04	4.18

Premier Insurance Company (Nepal) Ltd.

Notes to the Financial Statements

For The Year Ended Ashadh 32, 2079

(For The Year Ended July 16, 2022)

17 (b) Share Application Money Pending Allotment

Particulars	Current Year	Previous Year
Share Application Money Pending Allotment	-	-
Total	-	-

17 (c) Share Premium

Particulars	Current Year	Previous Year
As at Shrawan 1, 2078	475,935.00	475,935.00
Increase due to issue of shares at premium	-	-
Decrease due to issue of bonus shares	-	-
Transaction costs on issue of share	-	-
Others	-	-
Balance as at Ashadh 32, 2079	475,935.00	475,935.00

17 (d) Insurance Fund

Particulars	Current Year	Previous Year
As at Shrawan 1, 2078	840,390,555.00	665,693,548.00
Additions	174,541,509.00	174,697,007.00
Utilizations	-	-
Balance as at Ashadh 32, 2079	1,014,932,064.00	840,390,555.00

17 (e) Catastrophe Reserves

Particulars	Current Year	Previous Year
As at Shrawan 1, 2078	42,773,558.27	62,830,546.00
Additions	17,506,827.00	17,282,544.00
Utilizations	-	(37,339,531.73)
Balance as at Ashadh 32, 2079	60,280,385.27	42,773,558.27

Premier Insurance Company (Nepal) Ltd.

Notes to the Financial Statements

For The Year Ended Ashadh 32, 2079

(For The Year Ended July 16, 2022)

17 (f) Retained Earnings

Particulars	Current Year	Previous Year
As at Shrawan 1, 2078	164,049,751.97	119,375,786.44
Net Profit or Loss	321,439,949.00	334,892,174.65
Items of OCI recognised directly in retained earnings		
Re measurement of Post-Employment Benefit Obligations	-	-
Transfer to reserves		
Capital Reserves	-	-
Insurance Fund	(174,541,509.00)	(174,697,007.00)
Catastrophe Reserves	(17,506,827.00)	20,056,987.73
Regulatory Reserves	50,115,306.60	-
Fair Value Reserves	-	-
Actuarial Reserves	-	-
Revaluation Reserves	18,778,002.00	-
Deferred Tax Reserves	445,993.95	(8,416,390.36)
Compulsory Reserve Fund	-	-
Transfer of Depreciation on Revaluation of Property, Plant and Equipment	-	-
Transfer on Disposal of Revalued Property, Plant and Equipment	-	-
Transfer on Disposal of Equity Instruments Measured at FVTOCI	3,597,071.86	-
Transaction costs on issue of shares	-	-
Issuance of Bonus Shares	(153,124,800.00)	-
Dividend Paid	-	(118,767,157.89)
Dividend Distribution Tax	(8,059,200.00)	-
Others - Prior Period Adjustments	9,967,775.31	(8,394,641.60)
- Corporate Social Responsibility	(3,503,593.00)	-
Balance as at Ashadh 32, 2079	211,657,921.69	164,049,751.97

17 (g) Other Equity

Particulars	Current Year	Previous Year
Capital Reserves	-	-
Insurance Reserves	30,000,000.00	30,000,000.00
Regulatory Reserves	13,662,917.00	63,778,223.60
Fair Value Reserves	727,559,760.09	884,791,757.00
Actuarial Reserves	-	-
Revaluation Reserves	118,290,251.03	123,392,845.00
Cash Flow Hedge Reserves	-	-
Other Reserves	58,710,691.21	55,653,092.06
Total	948,223,619.33	1,157,615,917.66

Premier Insurance Company (Nepal) Ltd.

Notes to the Financial Statements

For The Year Ended Ashadh 32, 2079

(For The Year Ended July 16, 2022)

18. Provisions

Particulars	Current Year	Previous Year
Provisions for employee benefits		
i) Provision for Leave Encashment	18,706,758.40	17,607,053.98
ii) Defined Benefits Plan	-	-
iii) Termination Benefits	-	-
iv) Other employee benefit obligation	-	-
Provision for tax related legal cases	-	-
Provision for non-tax related legal cases	-	-
Others	-	-
Total	18,706,758.40	17,607,053.98

a. Additional Disclosure under of Provisions

Description	Opening Balance	Additions During the Year	Utilised During the Year	Reversed During the Year	Unwinding of Discount	Closing Balance
Provision for tax related legal cases	-	-	-	-	-	-
Provision for non-tax related legal cases	-	-	-	-	-	-

b. Provision with expected payouts within 12 months:

Particulars	Current Year	Previous Year
Provisions for employee benefits		
i) Provision for Leave Encashment	-	-
ii) Defined Benefits Plan	-	-
iii) Termination Benefits	-	-
iv) Other employee benefit obligation	-	-
Provision for tax related legal cases	-	-
Provision for non-tax related legal cases	-	-
Others	-	-
Total	-	-

19. Gross Insurance Contract Liabilities

Particulars	Current Year	Previous Year
Unearned Premiums	1,082,924,705.00	903,768,897.37
Premium Deficiency	-	2,716,723.00
IBNR and IBNER Claims	363,778,490.00	433,954,169.00
Outstanding Claims	2,902,567,433.00	3,478,144,975.00
Margin For Adverse Deviation	18,188,925.00	21,697,708.00
Others	-	-
Total	4,367,459,553.00	4,840,282,472.37

Premier Insurance Company (Nepal) Ltd.

Notes to the Financial Statements

For The Year Ended Ashadh 32, 2079

(For The Year Ended July 16, 2022)

a. Gross Insurance Contract Liability

Fig. in NPR

Particulars	Line of Business								Total
	Fire	Motor	Marine	Engineering	Micro	Aviation	Cattle and Crop	Miscellaneous	
As at Shrawan 1, 2078									
Unearned Premiums	170,562,221.28	365,520,524.66	7,254,963.36	188,904,940.67	15,613,425.17	85,123,822.92	9,245,702.02	61,543,297.30	903,768,897.37
Premium Deficiency	-	-	-	-	-	-	447,397.00	2,269,326.00	2,716,723.00
IBNR and IBNER	16,426,598.10	206,021,100.95	2,965,260.00	74,455,077.14	76,088,360.95	6,796,007.62	4,758,840.00	46,442,924.24	433,954,169.00
Outstanding Claims	444,625,564.00	380,281,207.77	48,196,230.00	2,245,766,873.00	304,353,443.00	27,184,032.02	9,340,223.00	18,397,402.21	3,478,144,975.00
Margin For Adverse Deviation	821,329.90	10,301,055.05	148,263.00	3,722,753.86	3,804,418.05	339,800.38	237,942.00	2,322,145.76	21,697,708.00
Others	-	-	-	-	-	-	-	-	-
Total Balance As at Shrawan 1, 2078	632,435,713.28	962,123,888.43	58,564,716.36	2,512,849,644.67	399,859,647.17	119,443,662.94	24,030,104.02	130,975,095.51	4,840,282,472.37
Changes during the year									
Unearned Premiums	(53,550,829.33)	3,215,483.17	(28,572,594.32)	(90,323,981.19)	11,642,960.63	8,505,768.52	(7,054,062.75)	(23,018,552.35)	(179,155,807.63)
Premium Deficiency	-	-	-	-	-	-	(447,397.00)	(2,269,326.00)	(2,716,723.00)
IBNR and IBNER	2,140,686.67	(64,546,922.86)	2,481,645.71	10,182,304.76	50,000.00	3,492,403.81	(67,139.05)	(23,908,658.05)	(70,175,679.00)
Outstanding Claims	(299,154,114.00)	(38,963,675.17)	(21,448,682.00)	(209,447,859.00)	5,919,809.00	(13,214,419.02)	(4,942,023.00)	5,673,421.19	(575,577,542.00)
Margin For Adverse Deviation	107,034.33	(3,227,346.14)	124,082.29	509,115.24	2,500.00	174,620.19	(3,356.95)	(1,195,431.95)	(3,508,783.00)
Others	-	-	-	-	-	-	-	-	-
Total changes during the year	(350,457,222.33)	(103,522,461.00)	(47,415,548.32)	(289,080,420.19)	17,615,269.63	(1,041,626.50)	(12,513,978.75)	(44,718,547.16)	(831,134,534.63)
As at Ashadh 32, 2079									
Unearned Premiums	224,113,050.61	362,305,041.49	35,827,557.68	279,228,921.86	3,970,464.54	76,618,054.40	16,299,764.77	84,561,849.66	1,082,924,705.00
Premium Deficiency	-	-	-	-	-	-	-	-	-
IBNR and IBNER	18,567,284.76	141,474,178.10	5,446,905.71	84,637,381.90	76,138,360.95	10,288,411.43	4,691,700.95	22,534,266.19	363,778,490.00
Outstanding Claims	145,471,450.00	341,317,532.60	26,747,548.00	2,036,319,014.00	310,273,252.00	13,969,613.00	4,398,200.00	24,070,823.40	2,902,567,433.00
Margin For Adverse Deviation	928,364.24	7,073,708.90	272,345.29	4,231,869.10	3,806,918.05	514,420.57	234,585.05	1,126,713.81	18,188,925.00
Others	-	-	-	-	-	-	-	-	-
Total Balance As at Ashadh 32, 2079	389,080,149.61	852,170,461.09	68,294,356.68	2,404,417,186.86	394,188,995.54	101,390,499.40	25,624,250.77	132,293,653.06	4,367,459,553.00

Premier Insurance Company (Nepal) Ltd.

Notes to the Financial Statements

For The Year Ended Ashadh 32, 2079

(For The Year Ended July 16, 2022)

b. Reinsurance Assets

Fig. in NPR

Particulars	Line of Business							Total	
	Fire	Motor	Marine	Engineering	Micro	Aviation	Cattle and Crop		Miscellaneous
As at Shrawan 1, 2078									
Unearned Premiums	101,441,200.91	120,071,845.52	-	178,810,661.63	-	82,780,019.39	7,239,332.07	19,504,635.55	509,847,695.07
Premium Deficiency	-	-	-	-	-	-	-	-	-
IBNR and IBNER	11,515,862.06	122,650,023.81	1,801,999.00	71,545,510.90	76,009,672.38	4,757,205.71	2,434,340.95	28,891,741.19	319,606,356.00
Outstanding Claims	410,869,980.60	93,116,831.33	46,016,972.59	2,225,981,042.48	304,038,688.61	19,028,822.40	7,472,178.40	9,416,713.59	3,115,941,230.00
Margin For Adverse Deviation	668,728.43	6,132,501.19	90,384.00	3,664,445.52	3,800,483.62	237,860.29	121,717.05	1,453,562.90	16,169,683.00
Others	-	-	-	-	-	-	-	-	-
Total Balance As at Shrawan 1, 2078	524,495,772.00	341,971,201.85	47,909,355.59	2,480,001,660.53	383,848,844.61	106,803,907.79	17,267,568.47	59,266,653.23	3,961,564,964.07
Changes during the year									
Unearned Premiums	65,123,935.16	4,340,579.86	13,601,451.00	84,128,736.61	306,090.42	(9,653,869.93)	5,800,479.75	21,156,306.06	184,803,708.93
Premium Deficiency	-	-	-	-	-	-	-	-	2,413,746.00
IBNR and IBNER	(2,286,291.54)	59,278,187.81	(2,519,456.60)	(10,667,943.70)	(84,038.22)	(4,483,483.89)	(325,088.05)	16,606,738.99	55,518,624.80
Outstanding Claims	298,196,669.60	8,665,173.73	21,385,458.59	206,233,931.48	(6,055,961.79)	9,250,093.40	3,953,618.40	(3,935,003.41)	537,693,980.00
Margin For Adverse Deviation	(105,045.90)	2,963,909.39	(125,688.78)	(505,565.81)	(4,201.91)	(224,174.19)	(16,254.40)	800,205.60	2,783,184.00
Others	-	-	-	-	-	-	-	-	-
Total changes during the year	360,929,267.32	75,247,850.79	32,341,764.21	279,189,158.58	(5,838,111.50)	(5,111,434.61)	9,412,755.70	37,041,993.24	783,213,243.73
As at Ashadh 32, 2079									
Unearned Premiums	166,565,136.08	124,412,425.38	13,601,451.00	262,939,398.25	306,090.42	73,126,149.46	13,039,811.82	40,660,941.61	694,651,404.00
Premium Deficiency	-	-	-	-	-	-	-	(2,413,746.00)	(2,413,746.00)
IBNR and IBNER	13,802,153.60	63,371,836.00	4,321,455.60	82,213,454.60	76,093,710.60	9,240,689.60	2,759,429.00	12,285,002.20	264,087,731.20
Outstanding Claims	112,673,311.00	84,451,657.60	24,631,514.00	2,019,747,111.00	310,094,650.40	9,778,729.00	3,518,560.00	13,351,717.00	2,578,247,250.00
Margin For Adverse Deviation	773,774.33	3,168,591.80	216,072.78	4,170,011.33	3,804,685.53	462,034.48	137,971.45	653,357.30	13,386,499.00
Others	-	-	-	-	-	-	-	-	-
Total Balance As at Ashadh 32, 2079	293,814,375.01	275,404,510.78	42,770,493.38	2,369,069,975.18	390,299,136.95	92,607,602.54	19,455,772.27	64,537,272.11	3,547,959,138.20

Premier Insurance Company (Nepal) Ltd.

Notes to the Financial Statements

For The Year Ended Ashadh 32, 2079

(For The Year Ended July 16, 2022)

20. Insurance Payables

Particulars	Current Year	Previous Year
Payable to Reinsurers	1,444,919,814.86	224,764,002.35
Payable to Other Insurance Companies	410,595.06	9,146,124.09
Withdrawal Premium	63,935,278.19	39,247,681.76
Withdrawal Claims	86,714,483.00	99,117,313.00
Others	-	-
Total	1,595,980,171.11	372,275,121.20

Payable within 12 months:

Particulars	Current Year	Previous Year
Payable to Reinsurers	1,444,919,814.86	224,764,002.35
Payable to Other Insurance Companies	410,595.06	9,146,124.09
Withdrawal Premium	63,935,278.19	39,247,681.76
Withdrawal Claims	86,714,483.00	99,117,313.00
Others	-	-
Total	1,595,980,171.11	372,275,121.20

21. Current Tax (Assets)/ Liabilities (Net)

Particulars	Current Year	Previous Year
Income Tax Liabilities	149,137,262.00	146,243,844.00
Income Tax Assets	(182,616,860.23)	(168,984,249.50)
Total	(33,479,598.23)	(22,740,405.50)

22. Borrowings

Particulars	Current Year	Previous Year
Bond	-	-
Debenture	-	-
Term Loan - Bank and Financial Institution	-	-
Bank Overdraft	-	-
Others	-	-
Total	-	-

Payable within 12 months:

Particulars	Current Year	Previous Year
Bond	-	-
Debenture	-	-
Term Loan - Bank and Financial Institution	-	-
Bank Overdraft	-	-
Others	-	-
Total	-	-

23. Other Financial Liabilities

Particulars	Current Year	Previous Year
Redeemable Preference Shares	-	-
Irredeemable Cumulative Preference Shares	-	-
Payable to Agent	8,217,408.67	11,049,527.95
Payable to Surveyor	15,026,665.53	13,979,442.82
Refundable Share Application Money	-	-
Payable to Insured	6,758,572.61	-
Sundry Creditors	7,483,473.99	4,457,168.31
Retention and deposits	-	-
Short-term employee benefits payable	-	-
i) Salary Payable	-	-
ii) Bonus Payable	52,335,912.00	47,271,963.00
iii) Other employee benefit payable	1,040,850.79	1,886,951.61
Audit Fee Payable	467,875.00	-
Dividend Payable	9,804,617.54	18,250,159.54
Others - Stale & Cancelled Cheque	13,301,643.20	-
- Lease Liability	-	1,719,780.00
Total	114,437,019.33	98,614,993.23

Payable within 12 months:

Particulars	Current Year	Previous Year
Redeemable Preference Shares	-	-
Irredeemable Cumulative Preference Shares	-	-
Payable to Agent	8,217,408.67	11,049,527.95
Payable to Surveyor	15,026,665.53	13,979,442.82
Refundable Share Application Money	-	-
Payable to Insured	6,758,572.61	-
Sundry Creditors	7,483,473.99	4,457,168.31
Retention and deposits	-	-
Short-term employee benefits payable	-	-
i) Salary Payable	-	-
ii) Bonus Payable	52,335,912.00	47,271,963.00
iii) Other employee benefit payable	1,040,850.79	1,886,951.61
Audit Fee Payable	467,875.00	-
Dividend Payable	9,804,617.54	18,250,159.54
Others - Stale & Cancelled Cheque	-	-
- Lease Liability	-	893,596.00
Total	101,135,376.13	97,788,809.23

24. Other Liabilities

Fig. in NPR

Particulars	Current Year	Previous Year
TDS Payable	6,407,933.85	4,256,850.49
VAT Payable	22,739,838.99	31,657,745.95
Deposit Premium	7,317,439.56	-
Deferred Commission Income	134,213,278.00	87,934,591.00
Insurance Service Fee Payable	21,172,292.00	19,036,114.00
Lease Liability	42,154,254.00	-
Deferred Income	-	-
Others - Expense Payable	1,589,765.84	5,101,192.55
- Corporate Social Responsibility	-	-
Total	235,594,802.24	147,986,493.99

Payable within 12 months:

Particulars	Current Year	Previous Year
TDS Payable	6,407,933.85	4,256,850.49
VAT Payable	22,739,838.99	31,657,745.95
Deposit Premium	-	-
Deferred Commission Income	134,213,278.00	87,934,591.00
Insurance Service Fee Payable	21,172,292.00	19,036,114.00
Lease Liability	17,038,465.00	-
Deferred Income	-	-
Others - Expense Payable	1,589,765.84	5,101,192.55
Total	203,161,573.68	147,986,493.99

Premier Insurance Company (Nepal) Ltd.

Notes to the Financial Statements

For The Year Ended Ashadh 32, 2079

(For The Year Ended July 16, 2022)

25 Gross Earned Premiums

Fig. in NPR

Particulars	Current Year		Previous Year	
	Current Year	Previous Year	Current Year	Previous Year
Direct Premiums			2,009,315,524.50	1,726,977,599.26
Premiums on Reinsurance Accepted			107,913,701.11	176,633,799.33
Gross Change in Unearned Premiums			(179,155,807.63)	(65,654,964.00)
Total			1,938,073,417.98	1,837,956,434.59

Portfolio-wise details of Gross Earned Premiums

Particulars	Direct Premiums		Premiums on Reinsurance Accepted		Gross Change in Unearned Premiums		Gross Earned Premiums	
	Current Year	Previous Year	Current Year	Previous Year	Current Year	Previous Year	Current Year	Previous Year
Fire	419,105,625.84	341,088,685.80	387,277.89	1,255,577.81	(53,550,829.33)	(40,109,518.23)	365,942,074.40	302,234,745.38
Motor	675,241,555.67	633,736,982.43	107,224,057.58	146,299,328.92	3,215,483.17	(32,531,345.00)	785,681,096.42	747,504,966.35
Marine	94,604,757.91	75,940,820.79	36,590.42	-	(28,572,594.32)	443,420.62	66,068,754.01	76,384,241.41
Engineering	398,135,083.13	346,312,660.32	64,540.64	197,972.51	(90,323,981.19)	72,220,199.20	307,875,642.58	418,730,832.03
Micro	8,778,497.53	26,446,783.43	-	28,674,047.00	11,642,960.63	19,908,084.19	20,421,458.16	75,028,914.62
Aviation	209,198,065.72	139,210,613.00	-	-	8,505,768.52	(85,123,822.92)	217,703,834.24	54,086,790.08
Cattle and Crop	26,033,144.00	20,063,699.50	-	-	(7,054,062.75)	5,993,208.47	18,979,081.25	26,056,907.97
Miscellaneous	178,218,794.70	144,177,354.00	201,234.58	206,873.05	(23,018,552.35)	(6,455,190.30)	155,401,476.93	137,929,036.75
Total	2,009,315,524.50	1,726,977,599.27	107,913,701.11	176,633,799.29	(179,155,807.63)	(65,654,963.97)	1,938,073,417.98	1,837,956,434.59

26. Premiums Ceded

Particulars	Current Year		Previous Year	
	Current Year	Previous Year	Current Year	Previous Year
Premiums Ceded to Reinsurers			(1,403,985,167.93)	(1,156,521,935.90)
Reinsurer's Share of Change in Unearned Premiums			184,803,708.93	8,722,004.94
Total			(1,219,181,459.00)	(1,147,799,930.96)

Premier Insurance Company (Nepal) Ltd.

Notes to the Financial Statements

For The Year Ended Ashadh 32, 2079

(For The Year Ended July 16, 2022)

Portfolio-wise detail of Premiums Ceded to Reinsurers

Particulars	Premiums Ceded to Reinsurers		Reinsurer's Share of Change in Unearned Premiums		Premium Ceded	
	Current Year	Previous Year	Current Year	Previous Year	Current Year	Previous Year
Fire	(329,086,989.97)	(243,493,417.74)	65,123,935.16	20,632,742.45	(263,963,054.81)	(222,860,675.29)
Motor	(306,680,381.40)	(289,138,953.08)	4,340,579.86	14,049,892.48	(302,339,801.54)	(275,089,060.59)
Marine	(75,168,037.93)	(61,430,894.07)	13,601,451.00	(698,036.24)	(61,566,586.93)	(62,128,930.31)
Engineering	(371,961,990.22)	(327,683,825.49)	84,128,736.61	(75,320,868.94)	(287,833,253.61)	(403,004,694.43)
Micro	(1,449,749.28)	(23,893,980.09)	306,090.42	(28,811,075.84)	(1,143,658.86)	(52,705,055.92)
Aviation	(208,193,291.02)	(134,523,005.94)	(9,653,869.93)	84,653,032.23	(217,847,160.95)	(49,869,973.71)
Cattle and Crop	(20,826,515.20)	(16,050,959.60)	5,800,479.75	(5,013,534.77)	(15,026,035.45)	(21,064,494.37)
Miscellaneous	(90,618,212.91)	(60,306,899.90)	21,156,306.06	(770,146.43)	(69,461,906.85)	(61,077,046.33)
Total	(1,403,985,167.93)	(1,156,521,935.90)	184,803,708.93	8,722,004.94	(1,219,181,459.00)	(1,147,799,930.96)

27. Net Earned Premiums

Particulars	Current Year	Previous Year
Gross Earned Premiums	1,938,073,417.98	1,837,956,434.59
Premiums Ceded	(1,219,181,459.00)	(1,147,799,930.96)
Total	718,891,958.98	690,156,503.63

Portfolio-wise detail of Net Earned Premiums

Particulars	Gross Earned Premiums		Premiums Ceded		Net Earned Premiums	
	Current Year	Previous Year	Current Year	Previous Year	Current Year	Previous Year
Fire	365,942,074.40	302,234,745.38	(263,963,054.81)	(222,860,675.29)	101,979,019.59	79,374,070.10
Motor	785,681,096.42	747,504,966.35	(302,339,801.54)	(275,089,060.59)	483,341,294.88	472,415,905.75
Marine	66,068,754.01	76,384,241.41	(61,566,586.93)	(62,128,930.31)	4,502,167.08	14,255,311.10
Engineering	307,875,642.58	418,730,832.03	(287,833,253.61)	(403,004,694.43)	20,042,388.97	15,726,137.60
Micro	20,421,458.16	75,028,914.62	(1,143,658.86)	(52,705,055.92)	19,277,799.30	22,323,858.69
Aviation	217,703,834.24	54,086,790.08	(217,847,160.95)	(49,869,973.71)	(143,326.71)	4,216,816.37
Cattle and Crop	18,979,081.25	26,056,907.97	(15,026,035.45)	(21,064,494.37)	3,953,045.80	4,992,413.59
Miscellaneous	155,401,476.93	137,929,036.75	(69,461,906.85)	(61,077,046.33)	85,939,570.08	76,851,990.41
Total	1,938,073,417.98	1,837,956,434.59	(1,219,181,459.00)	(1,147,799,930.96)	718,891,958.98	690,156,503.63

Premier Insurance Company (Nepal) Ltd.

Notes to the Financial Statements

For The Year Ended Ashadh 32, 2079

(For The Year Ended July 16, 2022)

28. Commission Income

Particulars	Current Year		Previous Year	
	Current Year	Previous Year	Current Year	Previous Year
Reinsurance Commission Income	272,623,414.27		205,824,492.25	
Deferred Commission Income	(46,278,686.69)		3,677,082.03	
Profit Commission	8,896,354.89		12,392,992.57	
Others	-		-	
Total	235,241,082.47		221,894,566.85	

Portfolio-wise detail of Commission Income

Particulars	Reinsurance Commission Income		Deferred Commission Income		Profit Commission		Others		Commission Income	
	Current Year	Previous Year	Current Year	Previous Year	Current Year	Previous Year	Current Year	Previous Year	Current Year	Previous Year
Fire	92,160,806.49	60,825,689.13	(18,479,287.49)	(800,015.23)	2,100,389.44	2,100,389.44	-	-	75,781,908.44	62,126,063.35
Motor	57,622,467.95	55,253,077.84	(1,539,733.85)	(22,890.16)	6,000,759.22	6,000,759.22	-	-	62,083,493.32	61,230,946.90
Marine	21,541,570.58	17,648,794.04	(7,454,500.94)	(499,566.62)	975,445.60	975,445.60	-	-	15,062,515.24	18,124,673.02
Engineering	66,146,358.67	44,916,823.35	(14,451,827.84)	4,826,152.28	860,276.84	860,276.84	-	-	52,554,807.67	50,603,252.47
Micro	247,121.00	(434,295.78)	52,492.60	(99,821.96)	-	-	-	-	299,613.60	(534,117.74)
Aviation	2,958,139.58	6,226,920.34	1,271,279.01	(1,271,279.01)	-	-	-	-	4,229,418.59	4,955,641.33
Cattle and Crop	4,581,833.34	3,531,211.11	(1,241,515.04)	907,617.95	-	-	-	-	3,340,318.30	4,438,829.06
Miscellaneous	23,868,478.99	17,856,272.22	(4,435,593.14)	636,884.77	2,456,121.47	2,456,121.47	-	-	21,889,007.32	20,949,278.46
Total	269,126,776.59	205,824,492.25	(46,278,686.69)	3,677,082.03	12,392,992.57	12,392,992.57	-	-	235,241,082.47	221,894,566.85

Premier Insurance Company (Nepal) Ltd.

Notes to the Financial Statements

For The Year Ended Ashadh 32, 2079

(For The Year Ended July 16, 2022)

29. Investment Income

Fig. in NPR

Particulars	Current Year	Previous Year
Interest Income from Financial Assets Measured at Amortised Costs		
i) Fixed Deposit with "A" Class Financial Institutions	171,902,459.18	141,624,657.11
ii) Fixed Deposit with Infrastructure Bank	-	-
iii) Fixed Deposit with "B" Class Financial Institutions	35,699,236.53	29,715,605.37
iv) Fixed Deposit with "C" Class Financial Institutions	8,001,000.88	8,771,549.71
v) Debentures	5,545,605.46	5,720,876.94
vi) Bonds (Nepal Government/ NRB/ Guaranteed by Nepal Government)	175,909.63	173,500.00
vii) Preference Shares of Bank and Financial Institutions	-	-
viii) Bank Deposits other than Fixed Deposit	12,288,048.17	1,915,546.79
ix) Agent Loan	-	-
x) Employee Loan	440,904.52	525,751.02
xi) Other - Interest Income	1,251,665.74	861,204.04
Financial Assets Measured at FVTOCI		
i) Interest Income on Debentures	-	-
ii) Dividend Income	-	-
iii) Other Interest Income	-	-
Financial Assets Measured at FVTPL		
i) Dividend Income	13,543,649.28	3,856,978.45
ii) Other Interest Income	-	-
Rental Income	-	-
Others	-	-
Total	248,848,479.39	193,165,669.43

30. Net Gains/ (Losses) on Fair Value Changes

Particulars	Current Year	Previous Year
Changes in Fair Value of Financial Assets Measured at FVTPL		
i) Equity Instruments	-	-
ii) Mutual Fund	-	-
iii) Others	-	-
Changes in Fair Value on Investment Properties	11,043,070.31	-
Changes in Fair Value on Hedged Items in Fair Value Hedges	-	-
Changes in Fair Value on Hedging Instruments in Fair Value Hedges	-	-
Gains/(Losses) of Ineffective Portion on Cash Flow Hedge	-	-
Others	-	-
Total	11,043,070.31	-

Premier Insurance Company (Nepal) Ltd.

Notes to the Financial Statements

For The Year Ended Ashadh 32, 2079

(For The Year Ended July 16, 2022)

31. Net Realised Gains/ (Losses)

Particulars	Current Year	Previous Year
Realised Gains/(Losses) on Derecognition of Financial Assets Measured at FVTPL		
i) Equity Instruments	1,467,914.52	118,047,565.63
ii) Mutual Fund	-	-
iii) Others	-	-
Realised Gains/(Losses) on Derecognition of Financial Assets at Amortised Costs		
i) Debentures	-	-
ii) Bonds	-	-
iii) Others	-	-
Total	1,467,914.52	118,047,565.63

32. Other Income

Particulars	Current Year	Previous Year
Unwinding of discount on Financial Assets at Amortised Cost		
i) Employee Loan	-	-
ii) Bonds	-	-
iii) Others	-	-
Foreign Exchange Income	-	-
Interest Income from Finance Lease	-	-
Profit from disposal of Property, Plant and Equipment	-	-
Amortization of Deferred Income	-	-
Stamp Income	-	-
Others - Miscellaneous Income	9,880,222.65	2,562,676.66
- Direct Business Income	6,859,097.10	6,894,489.83
- Interest Income on Staff Loan	1,157,396.00	3,453,392.00
- Rent Income	2,626,095.27	-
- Grant Income	2,190,831.64	-
Total	22,713,642.66	12,910,558.49

33. Gross Claims Paid

Particulars	Current Year	Previous Year
Gross Claims Paid	1,044,240,793.96	1,371,705,640.37
Total	1,044,240,793.96	1,371,705,640.37

34. Claims Ceded

Particulars	Current Year	Previous Year
Claims Ceded to Reinsurers	(596,086,850.94)	(935,999,543.92)
Total	(596,086,850.94)	(935,999,543.92)

Premier Insurance Company (Nepal) Ltd.

Notes to the Financial Statements

For The Year Ended Ashadh 32, 2079

(For The Year Ended July 16, 2022)

Portfolio-wise detail of Gross Claims Paid and Claims Ceded

Particulars	Gross Claims Paid		Claims Ceded		Net Claims Paid before Change in Contract Liabilities	
	Current Year	Previous Year	Current Year	Previous Year	Current Year	Previous Year
Fire	275,977,177.39	165,708,589.64	(251,255,334.00)	(160,044,844.85)	24,721,843.39	5,663,744.79
Motor	438,061,976.98	359,806,750.70	(111,632,853.93)	(79,851,443.80)	326,429,123.05	279,955,306.90
Marine	16,179,258.03	19,966,825.34	(13,604,153.76)	(17,106,185.77)	2,575,104.27	2,860,639.57
Engineering	187,797,065.85	412,047,468.60	(171,946,143.90)	(403,763,004.99)	15,850,921.95	8,284,463.61
Micro	10,291,348.65	316,571,706.77	(10,219,593.00)	(237,258,816.00)	71,755.65	79,312,890.77
Aviation	27,154.00	1,382,853.00	-	(967,997.00)	27,154.00	414,856.00
Cattle and Crop	16,715,345.00	21,563,074.00	(13,372,276.00)	(17,250,459.20)	3,343,069.00	4,312,614.80
Miscellaneous	99,191,468.06	74,658,372.32	(24,056,496.35)	(19,756,792.31)	75,134,971.71	54,901,580.01
Total	1,044,240,793.96	1,371,705,640.37	(596,086,850.94)	(935,999,543.92)	448,153,943.02	435,706,096.45

35. Change in Contract Liabilities

Particulars	Current Year	Previous Year
(a) Gross Change in Contract Liabilities		
Change in Contract Outstanding Claim	(575,577,542.00)	774,065,306.54
Change in IBNR and IBNER	(70,175,679.00)	(34,122,283.43)
Change in Margin for Adverse Deviation (MAD)	(3,508,783.00)	(1,706,114.57)
Change in Premium Deficiency	(2,716,723.00)	(25,801,613.00)
Total Gross Change in Contract Liabilities	(651,978,727.00)	712,435,295.54
(b) Change in Reinsurance Assets		
Change in Reinsurance Assets Created on Outstanding Claim	537,693,979.99	(817,424,306.81)
Change in Reinsurance Assets Created on IBNR and IBNER	55,518,624.81	26,128,406.54
Change in Reinsurance Assets Created on Margin for Adverse Deviation (MAD)	2,783,184.00	1,209,087.95
Change in Reinsurance Assets Created on Premium Deficiency	2,413,746.00	23,497,141.00
Total Change in Reinsurance Assets	598,409,534.80	(766,589,671.32)
Net Change in Contract Liabilities	(53,569,192.20)	(54,154,375.78)

Portfolio-wise detail of Net Change in Contract Liabilities

Particulars	Gross Change in Contract Liabilities		Change in Reinsurance Assets		Net Change in Contract Liabilities	
	Current Year	Previous Year	Current Year	Previous Year	Current Year	Previous Year
Fire	(296,906,393.00)	(31,945,803.00)	295,805,332.16	59,666,741.97	(1,101,060.84)	27,720,938.97
Motor	(106,737,944.17)	(135,460,396.48)	70,907,270.93	49,094,981.92	(35,830,673.24)	(86,365,414.56)
Marine	(18,842,954.00)	(17,563,707.00)	18,740,313.21	16,953,166.41	(102,640.79)	(610,540.59)
Engineering	(198,756,439.00)	586,406,297.00	195,060,421.97	(586,580,393.06)	(3,696,017.03)	(174,096.06)
Micro	5,972,309.00	376,555,621.00	(6,144,201.92)	(378,262,875.61)	(171,892.92)	(1,707,254.61)
Aviation	(9,547,395.02)	(61,241,989.98)	4,542,435.32	68,634,219.60	(5,004,959.70)	7,392,229.62
Cattle and Crop	(5,459,916.00)	(7,436,453.00)	3,612,275.95	1,840,687.60	(1,847,640.05)	(5,595,765.40)
Miscellaneous	(21,699,994.81)	3,121,727.00	15,885,687.18	2,063,799.85	(5,814,307.63)	5,185,526.85
Total	(651,978,727.00)	712,435,295.54	598,409,534.80	(766,589,671.32)	(53,569,192.20)	(54,154,375.78)

Premier Insurance Company (Nepal) Ltd.

Notes to the Financial Statements

For The Year Ended Ashadh 32, 2079

(For The Year Ended July 16, 2022)

36. Commission Expenses

Particulars	Current Year		Previous Year	
	Current Year	Previous Year	Current Year	Previous Year
Commission Expenses on Direct Insurance Contracts	27,596,836.18	25,809,692.70		
Commission Expenses on Reinsurance Accepted	148,702.07	336,571.03		
Deferred Commission Expenses	(1,298,021.20)	624,000.00		
Others	-	-		
Total	26,447,517.05	26,770,263.73		

Portfolio-wise detail of Commission Expenses

Particulars	Commission Expenses on Direct Insurance Contracts		Commission Expenses on Reinsurance Accepted		Deferred Commission Expenses		Others		Commission Expenses	
	Current Year	Previous Year	Current Year	Previous Year	Current Year	Previous Year	Current Year	Previous Year	Current Year	Previous Year
Fire	8,673,152.50	6,654,834.21	55,658.12	211,560.96	(1,456,501.42)	(667,200.15)	-	-	7,272,309.20	6,199,195.02
Motor	6,348,706.11	6,790,493.46	47,689.10	64,422.75	253,173.18	1,259,737.34	-	-	6,649,568.39	8,114,653.55
Marine	1,425,561.70	1,585,449.46	5,488.56	-	(545,298.52)	(37,492.00)	-	-	885,751.74	1,547,957.46
Engineering	4,957,838.92	5,474,930.59	9,681.10	29,695.87	(67,268.16)	70,336.91	-	-	4,900,251.86	5,574,963.37
Micro	297,312.77	146,304.21	-	-	(27,490.02)	(102,116.59)	-	-	269,822.75	44,187.62
Aviation	1,127,262.96	1,521,403.10	-	-	1,190,402.94	(1,190,402.94)	-	-	2,317,665.90	331,000.16
Cattle and Crop	1,556,132.60	1,224,229.30	-	-	(361,194.01)	1,298,475.45	-	-	1,194,938.59	2,522,704.75
Miscellaneous	3,210,868.62	2,412,048.37	30,185.19	30,891.45	(283,845.18)	(7,338.02)	-	-	2,957,208.63	2,435,601.80
Total	27,596,836.18	25,809,692.70	148,702.07	336,571.03	(1,298,021.20)	624,000.00	-	-	26,447,517.05	26,770,263.73

Premier Insurance Company (Nepal) Ltd.

Notes to the Financial Statements

For The Year Ended Ashadh 32, 2079

(For The Year Ended July 16, 2022)

37. Service Fees

Particulars	Current Year	Previous Year
Gross Service Fees	21,172,292.26	19,036,113.99
Reinsurer's Share of Service Fees	(14,039,851.68)	(11,565,219.36)
Total	7,132,440.58	7,470,894.62

Portfolio-wise detail of Service Fees

Particulars	Gross Service Fees		Reinsurer's Share of Service Fees		Net Service Fees	
	Current Year	Previous Year	Current Year	Previous Year	Current Year	Previous Year
Fire	4,194,929.04	3,423,442.64	(3,290,869.90)	(2,434,934.18)	904,059.14	988,508.46
Motor	7,824,656.13	7,800,363.11	(3,066,803.81)	(2,891,389.53)	4,757,852.32	4,908,973.58
Marine	946,413.48	759,408.21	(751,680.38)	(614,308.94)	194,733.10	145,099.27
Engineering	3,981,996.24	3,465,106.33	(3,719,619.90)	(3,276,838.25)	262,376.34	188,268.07
Micro	87,784.98	551,208.30	(14,497.49)	(238,939.80)	73,287.48	312,268.50
Aviation	2,091,980.66	1,392,106.13	(2,081,932.91)	(1,345,230.06)	10,047.75	46,876.07
Cattle and Crop	260,331.44	200,637.00	(208,265.15)	(160,509.60)	52,066.29	40,127.40
Miscellaneous	1,784,200.29	1,443,842.27	(906,182.13)	(603,069.00)	878,018.16	840,773.27
Total	21,172,292.26	19,036,113.99	(14,039,851.68)	(11,565,219.36)	7,132,440.58	7,470,894.63

38. Employee Benefits Expenses

Particulars	Current Year	Previous Year
Salaries	69,134,749.36	65,839,758.51
Allowances	62,391,441.46	59,415,504.07
Defined Benefit Plans		
i) Gratuity	-	5,484,448.13
ii) Others - Leave	3,679,391.90	2,471,657.73
Defined Contribution Plans		
i) Provident Fund	6,849,063.80	6,583,975.85
ii) Others-Gratuity	5,758,922.33	-
Leave Encashment	2,523,665.32	2,946,802.24
Termination Benefits	-	-
Festival Allowances	8,822,918.00	8,520,681.32
Training Expenses	8,230,946.39	1,041,261.16
Uniform Expenses	2,415,475.52	-
Medical Expenses	4,007,343.08	5,085,888.97
Staff Insurance Expenses	105,327.03	290,525.86
Staff Welfare	3,768,744.86	2,885,983.93
Bonus	52,335,912.00	47,271,962.85
Others- Staff Fuel Expenses	10,219,032.89	6,701,117.41
Interest Expenses on Staff Loan	1,157,396.00	3,453,392.00
Total	241,400,329.94	217,992,960.03

Premier Insurance Company (Nepal) Ltd.

Notes to the Financial Statements

For The Year Ended Ashadh 32, 2079

(For The Year Ended July 16, 2022)

39. Depreciation & Amortization Expenses

Particulars	Current Year	Previous Year
Depreciation on Property, Plant and Equipment (Refer Note 5)	24,955,096.57	12,773,285.16
Depreciation on Investment Properties (Refer Note 6)	-	-
Amortization of Intangible Assets (Refer Note 4)	-	-
Total	24,955,096.57	12,773,285.16

40. Impairment Losses

Particulars	Current Year	Previous Year
Impairment Losses on Property, Plant and Equipment, Investment Properties and Intangible Assets		
i) Property, Plant and Equipment	-	-
ii) Investment Properties	-	-
iii) Intangible Assets	-	-
Impairment Losses on Financial Assets		
i) Investment	-	-
ii) Loans	-	-
iii) Other Financial Assets	-	-
iv) Cash and Cash Equivalent	-	-
v) Others	-	-
Impairment Losses on Other Assets		
i) Reinsurance Assets	-	-
ii) Insurance Receivables	(11,941,570.00)	19,970,882.00
iii) Lease Receivables	-	-
iv) Others	-	-
Total	(11,941,570.00)	19,970,882.00

41. Other Expenses

Particulars	Current Year	Previous Year
Rent Expenses	3,148,781.34	18,785,179.38
Electricity and Water	3,462,670.29	3,084,732.06
Repair & Maintenance		
i) Building	79,234.00	148,039.82
ii) Vehicle	930,046.35	951,934.89
iii) Office Equipments	1,672,400.73	1,637,442.50
iv) Others	347,006.61	232,464.73
Telephone & Communication	6,166,031.15	6,237,398.09
Printing & Stationary	5,340,734.74	5,267,601.68
Office Consumable Expenses	4,510,674.74	4,088,901.26

Premier Insurance Company (Nepal) Ltd.

Notes to the Financial Statements

For The Year Ended Ashadh 32, 2079

(For The Year Ended July 16, 2022)

Travelling Expenses		
i) Domestic	1,409,031.37	808,650.02
ii) Foreign	334,935.68	36,500.00
Agent Training	-	-
Other Agent Expenses	2,090.00	-
Insurance Premium	557,701.17	567,494.37
Security Expenses	813,825.83	786,456.67
Legal and Consulting Expenses	3,300,231.00	2,132,120.78
Newspapers, Books and Periodicals	107,752.28	118,209.39
Advertisement & Promotion Expenses	2,716,788.45	4,796,123.00
Business Promotion	11,250,143.53	8,277,810.84
Guest Entertainment	129,029.29	37,494.06
Gift and Donations	663,438.61	444,540.02
Board Meeting Fees and Expenses		
i) Meeting Allowances	1,468,000.00	476,000.00
ii) Other Allowances	94,331.45	43,599.89
Other Committee/ Sub-committee Expenses		
i) Meeting Allowances	1,260,000.00	745,000.00
ii) Other Allowances	36,603.83	28,876.44
General Meeting Expenses	79,970.06	57,124.50
Audit Related Expenses		
i) Statutory Audit	330,000.00	330,000.00
ii) Tax Audit	30,000.00	30,000.00
iii) Long Form Audit Report	30,000.00	30,000.00
iv) Other Fees	270,000.00	338,500.41
v) Internal Audit	340,000.00	340,000.00
vi) Others - Audit Expenses	454,363.24	95,822.22
Bank Charges	288,308.71	419,300.88
Fee and Charges	1,878,206.85	1,900,520.74
Postage Charges	1,659,473.00	1,607,679.00
Foreign Exchange Losses	3,400,698.49	3,068,950.83
Others - Miscellaneous Expenses	844,340.23	600,192.14
- VAT Expenses	1,428,810.86	2,354,773.95
- Wages & Other Service Expenses	10,860,716.53	13,499,592.14
- Share Listing Expenses	732,020.00	209,817.64
- Fine & Penalty	10,000.00	64,000.00
- Direct Business Expenses	8,414,695.02	12,246,385.18
Total	80,853,085.43	96,925,229.52

Premier Insurance Company (Nepal) Ltd.

Notes to the Financial Statements

For The Year Ended Ashadh 32, 2079

(For The Year Ended July 16, 2022)

42. Finance Cost

Particulars	Current Year	Previous Year
Unwinding of discount on Provisions		
Unwinding of discount on Financial Liabilities at Amortised Costs	-	-
Interest Expenses - Bonds	-	-
Interest Expenses - Debentures	-	-
Interest Expenses - Term Loans	-	-
Interest Expenses - Lease	3,751,293.00	-
Interest expenses - Overdraft Loan	-	-
Others	-	-
Total	3,751,293.00	-

43. Income Tax Expense

a. Income Tax Expense

Particulars	Current Year	Previous Year
Current Tax		
i) Income Tax Expenses for the Year	149,137,262.00	146,243,844.00
ii) Income Tax Relating to Prior Periods	-	-
Deferred Tax For The Year		
i) Originating and reversal of temporary differences	445,993.95	(8,416,390.36)
ii) Changes in tax rate	-	-
iii) Recognition of previously unrecognised tax losses	-	-
iv) Write-down or reversal	-	-
v) Others	-	-
Income Tax Expense	149,583,255.95	137,827,453.64

Premier Insurance Company (Nepal) Ltd.

Notes to the Financial Statements

For The Year Ended Ashadh 32, 2079

(For The Year Ended July 16, 2022)

b. Reconciliation of Taxable Profit & Accounting Profit

Particulars	Current Year	Previous Year
Accounting Profit Before Tax	471,023,204.95	472,719,628.29
Applicable Tax Rate	30%	30%
Tax at the applicable rate on Accounting Profit	141,306,961.49	141,815,888.49
Add: Tax effect of expenses that are not deductible for tax purpose		
i) Agent commission	(410,475.58)	(139,888.42)
ii) Defined benefit plan expenses	329,911.29	471,636.22
iii) Portion of bonus on tax exempt dividend	206,954.59	57,266.82
iv) Repairs & maintainance	908,606.31	890,964.58
v) Depreciation as per Books	7,486,528.97	3,831,985.55
vi) Donation	-	-
vii) Fine & Penalty	3,000.00	19,200.00
viii) Provision for loss on Doubtful Debt	(3,582,471.00)	5,991,264.60
ix) Share related Expenses	219,606.00	62,945.29
x) Rent Amortisation Expenses	(4,713,238.20)	515,934.00
xi) Finance cost of Rent Amortisation Expenses	1,125,387.90	-
Less: Tax effect on exempt income and additional deduction		
i) Insurance contract liabilities	(3,400,169.83)	(1,287,457.80)
ii) Reinsurance commission income	13,883,606.00	(1,103,124.60)
iii) Dividend income	(2,069,545.88)	(629,935.04)
iv) Gain on sale of assets	-	-
v) Reinsurance commission expense	21,069.44	327,088.50
vi) Repairs & Maintainance	(722,676.60)	(828,143.42)
vii) Depreciation as per Books	(2,869,789.59)	(3,222,022.47)
viii) Rent Amortisation Income	(133,886.10)	-
Less: Adjustments to Current Tax for Prior Periods		
i) Premium on government bond	-	-
ii) Other Prior period expenses	-	-
Add/ (Less): Others		
i) Marine Expense booked for Last Year	5,923,324.79	1,570,346.18
ii) Marine Income booked of Last Year	(2,141,642.46)	(2,100,104.85)
iii) Change in FV of Investment Property	(3,312,921.09)	-
iii) Gain on Sale Equity through OCI	1,079,121.56	-
Income Tax Expense	149,137,262.00	146,243,843.64
Effective Tax Rate	31.66	30.94

Premier Insurance Company (Nepal) Ltd.

Notes to the Financial Statements

For The Year Ended Ashadh 32, 2079

(For The Year Ended July 16, 2022)

44. Employee Retirement Benefits

a. Post Employment Benefit - Defined Contribution Plans

For the year ended Ashadh 32,2079 (July 16, 2022) the company has recognised an amount of NPR.1,26,07,986.13 as an expenses under the defined contribution plans in the Statement of Profit or Loss.

b. Post Employment Benefit - Defined Benefit Plans

For Defined Benefit Plans, the cost of providing benefits is determined using the Projected Unit Credit Method, with Actuarial Valuations being carried out.

c. Total Expenses Recognised in the Statement of Profit or Loss

Particulars	Employee Benefit Plan		Any Other Funded Liability	
	Current Year	Previous Year	Current Year	Previous Year
Current service cost	622,021.00	576,694.00	-	-
Past service cost	-	-	-	-
Net interest cost (a-b)	1,024,620.00	5,799,983.00	-	-
a. Interest expense on defined benefit obligation (DBO)	833,688.00	722,326.00	-	-
b. Interest (income) on plan assets	(803,901.00)	(800,441.00)	-	-
c. Actuarial (gain)/ loss due to financial assumption changes in DBO	994,833.00	5,878,098.00	-	-
Defined benefit cost included in Statement of Profit or Loss	1,646,641.00	6,376,677.00	-	-

d. Re-measurement effects recognised in Statement of Other Comprehensive Income (OCI)

Particulars	Employee Benefit Plan		Any Other Funded Liability	
	Current Year	Previous Year	Current Year	Previous Year
a. Actuarial (gain)/ loss due to financial assumption changes in DBO	-	-	-	-
b. Actuarial (gain)/ loss due to experience on DBO	-	-	-	-
c. Return on plan assets (greater)/ less than discount rate	-	-	-	-
Total actuarial (gain)/ loss included in OCI	-	-	-	-

e. Total cost recognised in Comprehensive Income

Particulars	Employee Benefit Plan		Any Other Funded Liability	
	Current Year	Previous Year	Current Year	Previous Year
Cost recognised in Statement of Profit or Loss	1,646,641.00	6,376,677.00	-	-
Re-measurements effects recognised in OCI	-	-	-	-
Total cost recognised in Comprehensive Income	1,646,641.00	6,376,677.00	-	-

f. Change in Defined Benefit Obligation

Particulars	Employee Benefit Plan		Any Other Funded Liability	
	Current Year	Previous Year	Current Year	Previous Year
Defined benefit obligation as at the beginning of the year	17,607,054.00	15,996,153.00	-	-
Service cost	622,021.00	576,694.00	-	-
Interest cost	833,688.00	722,326.00	-	-
Benefit payments from plan assets	(4,740,581.00)	(2,719,424.30)	-	-
Actuarial (gain)/ loss - financial assumptions	4,384,576.00	3,031,305.49	-	-
Actuarial (gain)/ Loss - experience	-	-	-	-
Defined Benefit Obligation As At Year End	18,706,758.00	17,607,054.19	-	-

Premier Insurance Company (Nepal) Ltd.

Notes to the Financial Statements

For The Year Ended Ashadh 32, 2079

(For The Year Ended July 16, 2022)

g. Change in Fair Value Of Plan Assets

Particulars	Employee Benefit Plan		Any Other Funded Liability	
	Current Year	Previous Year	Current Year	Previous Year
Fair value of plan assets at end of prior year	16,078,017.40	16,009,018.00	-	-
Expected return on plan assets	803,901.10	800,451.00	-	-
Employer contributions	1,054,786.00	3,014,877.00	-	-
Participant contributions	-	-	-	-
Benefit payments from plan assets	(2,579,688.00)	(899,537.00)	-	-
Transfer in/ transfer out	-	-	-	-
Actuarial gain/ (loss) on plan assets	3,389,742.00	(2,846,792.00)	-	-
Fair value of Plan Assets At End of Year	18,746,758.50	16,078,017.00	-	-

h. Net Defined Benefit Liability/(Asset)

Particulars	Employee Benefit Plan		Any Other Funded Liability	
	Current Year	Previous Year	Current Year	Previous Year
Defined Benefit Obligation	18,706,758.00	17,607,054.19	-	-
Fair Value of Plan Assets	(18,746,758.50)	(16,078,017.00)	-	-
Liability/(Asset) Recognised in Statement of Financial Position	(40,000.50)	1,529,037.19	-	-

i. Expected Company Contributions for the Next Year

Particulars	Employee Benefit Plan		Any Other Funded Liability	
	Current Year	Previous Year	Current Year	Previous Year
Expected company contributions for the next year	-	-	-	-

j. Reconciliation of amounts in Statement of Financial Position

Particulars	Employee Benefit Plan		Any Other Funded Liability	
	Current Year	Previous Year	Current Year	Previous Year
Net defined benefit liability/(asset) at prior year end	1,529,037.00	(12,866.00)	-	-
Defined benefit cost included in Statement of Profit or Loss	1,646,641.00	6,376,667.00	-	-
Total re-measurements included in OCI	-	-	-	-
Acquisition/ divestment	-	-	-	-
Employer contributions	(3,215,679.00)	(4,834,764.00)	-	-
Net defined benefit liability/(asset)	(40,001.00)	1,529,037.00	-	-

k. Reconciliation of Statement of Other Comprehensive Income

Particulars	Employee Benefit Plan		Any Other Funded Liability	
	Current Year	Previous Year	Current Year	Previous Year
Cumulative OCI - (Income)/Loss, beginning of period	-	-	-	-
Total re-measurements included in OCI	-	-	-	-
Cumulative OCI - (Income)/Loss	-	-	-	-

Premier Insurance Company (Nepal) Ltd.

Notes to the Financial Statements

For The Year Ended Ashadh 32, 2079

(For The Year Ended July 16, 2022)

I. Current/Non - Current Liability

Particulars	Employee Benefit Plan		Any Other Funded Liability	
	Current Year	Previous Year	Current Year	Previous Year
Current Liability	3,454,907.00	2,488,591.00	-	-
Non - Current Liability	15,251,851.00	15,118,463.00	-	-
Total	18,706,758.00	17,607,054.00	-	-

m. Expected Future Benefit Payments

Particulars	Employee Benefit Plan		Any Other Funded Liability	
	Current Year	Previous Year	Current Year	Previous Year
Within 1 year	-	-	-	-
Between 1-2 years	-	-	-	-
Between 2-5 years	-	-	-	-
From 6 to 10	-	-	-	-
Total	-	-	-	-

n. Plan assets

Particulars	Employee Benefit Plan		Any Other Funded Liability	
	Current Year (% Invested)	Previous Year (% Invested)	Current Year (% Invested)	Previous Year (% Invested)
Government Securities	-	-	-	-
Corporate Bonds (including Public Sector bonds)	-	-	-	-
Mutual Funds	-	-	-	-
Deposits	-	-	-	-
Cash and bank balances	-	-	-	-
Retirement Fund	-	-	-	-
Others	100.00	100.00	-	-
Total	100.00	100.00	-	-

o. Sensitivity Analysis

Particulars	Employee Benefit Plan		Any Other Funded Liability	
	Current Year	Previous Year	Current Year	Previous Year
Effect in Defined Benefit Obligation Due to 1% Increase in Discount Rate	-	-	-	-
Effect in Defined Benefit Obligation Due to 1% Decrease in Discount Rate	-	-	-	-
Effect in Defined Benefit Obligation Due to 1% Increase in Salary Escalation Rate	-	-	-	-
Effect in Defined Benefit Obligation Due to 1% Decrease in Salary Escalation Rate	-	-	-	-
Effect in Defined Benefit Obligation Due to 1% Increase in Attrition Rate	-	-	-	-
Effect in Defined Benefit Obligation Due to 1% Decrease in Attrition Rate	-	-	-	-

p. Assumptions

Particulars	Employee Benefit Plan	Any Other Funded Liability
Discount Rate	5.00%	-
Escalation Rate (Rate of Increase in Compensation Levels)	3.50%	-
Attrition Rate (Employee Turnover)	12.58%	-
Mortality Rate During Employment	-	-

Premier Insurance Company (Nepal) Ltd.

Notes to the Financial Statements

For The Year Ended Ashadh 32, 2079

(For The Year Ended July 16, 2022)

45. Insurance Risk

Insurance risk includes the risk of incurring higher claims costs than expected owing to the random nature of claims, frequency and severity and the risk of change in the legal or economic conditions of insurance or reinsurance cover. This may result in the insurer having either received too little premium for the risks it has agreed to underwrite and hence has not enough funds to invest and pay claims, or that claims are in excess of those expected.

The Company seeks to minimise insurance risk through a formalised reinsurance arrangement with an appropriate mix and spread of business based on its overall strategy. This is complemented by observing formalised risk management policies.

The Company considers insurance risk to be a combination of the following components of risks:

- a. Product development
- b. Pricing
- c. Underwriting
- d. Reinsurance
- e. Claims Handling
- f. Reserving

a. Product development

The Company principally issues the following types of Non-Life Insurance contracts:

- Fire
- Motor
- Marine
- Engineering
- Micro
- Aviation
- Cattle and Crop
- Miscellaneous

The significant risks arising under the Non-Life Insurance portfolio emanates from changes in the climate leading to natural disasters, behavioural trends of people due to changing life styles, the steady escalation of costs in respect of spares in the auto industries.

The above risk exposure is mitigated by the diversification across a large portfolio of insurance contracts and geographical areas. The variability of risks is improved by careful selection and implementation of underwriting strategies, which are designed to ensure that risks are diversified in terms of type of risk and level of insured benefits.

Furthermore, strict claim review policies to assess all new and ongoing claims, regular detailed review of claims handling procedures and frequent investigation of possible fraudulent claims are put in place to reduce the risk exposure of the Company. The Company further enforces a policy of actively managing and promptly pursuing claims, in order to reduce its exposure to unpredictable future developments that can negatively impact the business.

b. Pricing

The pricing of an insurance product involves the estimation of claims, operational and financing costs and the income arising from investing the premium received. The pricing process typically comprises collecting data on the underlying risks to be covered, determining the pricing assumptions and the base rate, setting the final premium rate, and monitoring the review of the appropriateness of pricing.

The Company collects adequate data to validate the reasonableness of the underlying assumptions used for

Premier Insurance Company (Nepal) Ltd.

Notes to the Financial Statements

For The Year Ended Ashadh 32, 2079

(For The Year Ended July 16, 2022)

pricing. The base rate represents the amount required to meet the value of anticipated benefits, expenses, and margins for risks and profit. Data primarily relates to the company's own historical experience and that of the industry where relevant. These may be supplemented by other internal and external data, and could include trends observed in claims costs and expenses.

Pricing is done by modelling all identified risks, using appropriate methodologies depending on the complexity of the risks and available data. Adequate buffers are kept in the premiums to cushion against the risk that actual experience may turn out to be worse than expected.

c. Underwriting

"The Company's underwriting process is governed by the by the internal underwriting procedures. Some of the actions undertaken to mitigate underwriting risks are detailed below:

- i. Investments are made on the training and development of underwriting and claims management staff, including those attached to the distribution network,
- ii. Application of Four-Eye principle on underwriting process,
- iii. Pre-underwriting inspections are made on new business over a predetermined threshold to evaluate risk prior to acceptance,
- iv. Post-underwriting reviews are conducted to ensure that set guidelines have been observed,
- v. Adequate reinsurance arrangements are in place and reviews are undertaken to ensure the adequacy of these covers.

d. Reinsurance

The Company purchases reinsurance as part of its risks mitigation programme. Premium ceded to the reinsurers is in accordance with the terms of the programmes already agreed based on the risks written by the insurance companies. Recoveries from reinsurers on claims are based on the cession made in respect of each risk and is estimated in a manner consistent with the outstanding claims provisions made for the loss. Although we mitigate our exposures through prudent reinsurance arrangements, the obligation to meet claims emanating from policy holders rests with the Company. Default of reinsurers does not negate this obligation and in that respect the Company carries a credit risk up to the extent ceded to each reinsurer.

e. Claims handling

Some of the actions undertaken to mitigate claims risks is detailed below:

- i. Claims are assessed immediately,
- ii. Assessments are carried out by in-house as well as independent assessors/loss adjustors working throughout,
- iii. The service of a qualified independent actuary is obtained annually to assess the adequacy of reserves,
- iv. Post-underwriting reviews are conducted to ensure that set guidelines have been observed,
- v. Adequate reinsurance arrangements are in place and reviews are undertaken to ensure the adequacy of these covers.

Sensitivities

"The non-life insurance claim liabilities are sensitive to the key assumptions as mentioned in the table below.

The following analysis is performed for reasonably possible movements in key assumptions with all other assumptions held constant, showing the impact on gross and net liabilities, profit before tax and profit after tax. The correlation of assumptions will have a significant effect in determining the ultimate claims liabilities, but to demonstrate the impact due to changes in assumptions, assumptions had to be changed on an individual basis.

Premier Insurance Company (Nepal) Ltd.

Notes to the Financial Statements

For The Year Ended Ashadh 32, 2079

(For The Year Ended July 16, 2022)

Particulars	Changes in Assumptions	Current Year				Previous Year			
		Increase/ (Decrease) on Gross Liabilities	Increase/ (Decrease) on Profit Before Tax	Increase/ (Decrease) Profit After Tax	Increase/ (Decrease) on Gross Liabilities	Increase/ (Decrease) on Net Liabilities	Increase/ (Decrease) Profit Before Tax	Increase/ (Decrease) Profit After Tax	
Average Claim Cost	"+" 10%	39,226,206.70	39,458,475.08	27,620,932.56	208,414,093.59	38,155,172.07	26,708,620.45	38,155,172.07	26,708,620.45
Average Number of Claims	"+" 10%	39,226,206.70	39,458,475.08	27,620,932.56	208,414,093.59	38,155,172.07	26,708,620.45	38,155,172.07	26,708,620.45
Average Claim Cost	"-" 10%	(39,226,206.70)	(39,458,475.08)	27,620,932.56	(208,414,093.59)	(38,155,172.07)	(26,708,620.45)	(38,155,172.07)	(26,708,620.45)
Average Number of Claims	"-" 10%	(39,226,206.70)	(39,458,475.08)	27,620,932.56	(208,414,093.59)	(38,155,172.07)	(26,708,620.45)	(38,155,172.07)	(26,708,620.45)

Claim development table

The following tables show the estimates of cumulative incurred claims, including both claims notified and IBNR for each successive incident year at each reporting date, together with cumulative payments to date.

Gross outstanding claim provision

Year of incident	> PY 4	PY 4	PY 3	PY 2	PY 1	Current Year	Total
At end of incident year						1,012,901,954.45	1,012,901,954.45
One year later					1,114,997,832.36		1,114,997,832.36
Two year later				1,562,519,394.53			1,562,519,394.53
Three year later			251,328,388.22				251,328,388.22
Four year later		5,060,657.00					5,060,657.00
More than Four years	-						-
Current estimate of cumulative claims	-	5,060,657.00	251,328,388.22	1,562,519,394.53	1,114,997,832.36	1,012,901,954.45	3,946,808,226.56
At end of incident year						433,107,888.11	433,107,888.11
One year later					328,450,902.49		328,450,902.49
Two year later				82,772,237.98			82,772,237.98
Three year later			194,849,108.38				194,849,108.38
Four year later		5,060,657.00					5,060,657.00
More than Four years	-						-
Cumulative payments to date	-	5,060,657.00	194,849,108.38	82,772,237.98	328,450,902.49	433,107,888.11	1,044,240,793.96
Gross outstanding claim provision	-	-	56,479,279.84	1,479,747,156.55	786,546,929.87	579,794,066.34	2,902,567,432.60

Premier Insurance Company (Nepal) Ltd.

Notes to the Financial Statements

For The Year Ended Ashadh 32, 2079

(For The Year Ended July 16, 2022)

Net outstanding claim provision

Year of incident	> PY 4	PY 4	PY 3	PY 2	PY 1	Current Year	Total
At end of incident year						520,029,123.74	520,029,123.74
One year later					194,264,850.37		194,264,850.37
Two year later				36,061,382.58			36,061,382.58
Three year later			17,424,661.55				17,424,661.55
Four year later		4,694,107.39					4,694,107.39
More than Four years	-						-
Current estimate of cumulative claims	-	4,694,107.39	17,424,661.55	36,061,382.58	194,264,850.37	520,029,123.74	772,474,125.63
At end of incident year						254,148,533.64	254,148,533.64
One year later					153,231,887.39		153,231,887.39
Two year later				25,706,544.20			25,706,544.20
Three year later			10,372,870.40				10,372,870.40
Four year later		4,694,107.39					4,694,107.39
More than Four years	-						-
Cumulative payments to date	-	4,694,107.39	10,372,870.40	25,706,544.20	153,231,887.39	254,148,533.64	448,153,943.02
Net outstanding claim provision	-	-	7,051,791.15	10,354,838.38	41,032,962.98	265,880,590.10	324,320,182.61

Premier Insurance Company (Nepal) Ltd.

Notes to the Financial Statements

For The Year Ended Ashadh 32, 2079

(For The Year Ended July 16, 2022)

f. Reserving

Insurance Contract Liabilities are created to cover this risk based on the actuarial valuation report.

The table below sets out the concentration of risk associated with above mentioned products. Risk as at year end has been measured as insurance contract liabilities and disclosed as below:

Particulars	Current Year			Previous Year		
	Gross Insurance Liabilities	Reinsurance Assets	Net Liabilities	Gross Insurance Liabilities	Reinsurance Assets	Net Liabilities
Fire	164,967,099.00	127,249,238.43	37,717,860.57	461,873,492.00	423,054,571.09	38,818,920.91
Motor	489,865,419.60	150,992,085.40	338,873,334.20	596,603,363.77	221,899,356.33	374,704,007.44
Marine	32,466,799.00	29,169,042.38	3,297,756.62	51,309,753.00	47,909,355.59	3,400,397.41
Engineering	2,125,188,265.00	2,106,130,576.43	19,057,688.57	2,351,936,202.00	2,329,182,496.90	22,753,705.10
Micro	390,218,531.00	389,993,046.53	225,484.47	384,246,222.00	383,848,844.61	397,377.39
Aviation	24,772,445.00	19,481,453.08	5,290,991.92	34,319,840.02	24,023,888.40	10,295,951.62
Cattle and Crop	9,324,486.00	6,415,960.87	2,908,525.13	15,571,568.00	10,815,402.40	4,756,165.60
Miscellaneous	47,731,802.98	23,876,331.70	23,855,471.28	69,431,798.00	39,762,016.65	29,669,781.35
Total	3,284,534,847.58	2,853,307,734.82	431,227,112.76	3,965,292,238.79	3,480,495,931.97	484,796,306.82

46. Fair Value Measurements

i. Financial Instruments by Category & Hierarchy

This section explains the judgements and estimates made in determining the Fair Values of the Financial Instruments that are (a) recognised and measured at fair value and (b) measured at Amortised Cost and for which Fair Values are disclosed in the Financial Statements.

To provide an indication about the reliability of the inputs used in determining Fair Value, the Company has classified its financial instruments into Three Levels prescribed as per applicable NFRS.

To provide an indication about the reliability of the inputs used in determining Fair Value, the Company has classified its financial instruments into Three Levels prescribed as per applicable NFRS.

Particulars	Level	Current Year			Previous Year		
		FVTPL	FVOCI	Amortised Cost	FVTPL	FVOCI	Amortised Cost
Investments							
i) Investment in Equity Instruments							
Investment in Equity (Quoted)	1	-	1,356,451,018			1,567,587,786	-
Investment in Equity (Unquoted)	3	-	1,195,000			1,195,000	-
ii) Investment in Mutual Funds	1	-	26,221,512	-	-	32,674,772	-
iii) Investment in Preference Shares of Bank and Financial Institutions			-	-	-	-	-
iv) Investment in Debentures	3	-	-	64,224,313	-	-	58,719,313
v) Investment in Bonds (Nepal Government/ NRB/ Guaranteed by Nepal Government)	3	-	-	5,000,000	-	-	5,000,000
vi) Fixed Deposits	3	-	-	2,813,800,000	-	-	2,411,175,000
vii) Others							
Loans	3	-	-	16,164,601	-	-	15,665,286
Other Financial Assets	3	-	-	54,483,623	-	-	61,198,624
Cash and Cash Equivalents	3	-	-	1,368,044,599	-	-	233,212,282
Total Financial Assets		-	1,383,867,530	4,321,717,135	-	1,601,457,558	2,784,970,505
Borrowings							
Other Financial Liabilities	3	-	-	114,437,019	-	-	98,614,993
Total Financial Liabilities		-	-	114,437,019	-	-	98,614,993

Premier Insurance Company (Nepal) Ltd.

Notes to the Financial Statements

For The Year Ended Ashadh 32, 2079

(For The Year Ended July 16, 2022)

Level 1: Level 1 Hierarchy includes Financial Instruments measured using Quoted Prices.

Level 2: Fair Value of Financial Instruments that are not traded in an active market is determined using valuation techniques which maximises the use of observable market data and rely as little as possible on entity-specific estimates. If all significant inputs required to determine Fair Value of an instrument are observable, the instrument is included in Level 2.

Level 3: If one or more of the significant inputs is not based on observable market data, the instrument is included in Level 3.

There is no transfer of Financial Instruments between different levels as mentioned above during the year.

ii. Valuation Technique Used to Determine Fair Value

- Use of quoted market prices or dealer quotes for similar instruments
- Fair Value of remaining financial instruments is determined using discounted cash flow analysis

iii. Valuation Process

The Company performs the valuation of financial assets and liabilities required for financial reporting purposes

Valuation processes and results are reviewed at least once in a year.

The main level 3 inputs are derived and evaluated as follows:

- Discount rate is arrived at considering the internal and external factors.
- Discounting has been applied where assets and liabilities are non-current, and the impact of the discounting is material.

iv. Fair Value of Financial Assets and Liabilities Measured at Amortised Cost

Particulars	Current Year		Previous Year	
	Carrying Amount	Fair Value	Carrying Amount	Fair Value
Investments				
i) Investment in Preference Shares of Bank and Financial Institutions	-	-	-	-
ii) Investment in Debentures	64,224,313.03	64,224,313.03	58,719,313.03	58,719,313.03
iii) Investment in Bonds (Nepal Government/ NRB/ Guaranteed by Nepal Government)	5,000,000.00	5,000,000.00	5,000,000.00	5,000,000.00
iv) Fixed Deposit	2,813,800,000.00	2,813,800,000.00	2,411,175,000.00	2,411,175,000.00
v) Others	-	-	-	-
Loans				
i) Loan to Associates	-	-	-	-
ii) Loan to Employees	16,164,600.77	16,164,600.77	15,665,286.16	15,665,286.16
iii) Loan to Agents	-	-	-	-
iv) Others	-	-	-	-
Other Financial Assets	54,483,622.88	54,483,622.88	61,198,623.98	61,198,623.98
Total Financial Assets at Amortised Cost	2,953,672,536.68	2,953,672,536.68	2,551,758,223.17	2,551,758,223.17
Borrowings				
i) Bond	-	-	-	-
ii) Debenture	-	-	-	-
iii) Term Loan - Bank and Financial Institution	-	-	-	-
iv) Bank Overdraft	-	-	-	-
v) Others	-	-	-	-
Other Financial Liabilities	114,437,019.33	114,437,019.33	98,614,993.23	98,614,993.23
Total Financial Liabilities at Amortised Cost	114,437,019.33	114,437,019.33	98,614,993.23	98,614,993.23

Premier Insurance Company (Nepal) Ltd.

Notes to the Financial Statements

For The Year Ended Ashadh 32, 2079

(For The Year Ended July 16, 2022)

The fair values of the above financial instruments measured at amortised cost are calculated based on cash flows discounted using current discount rate.

The carrying amounts of cash and cash equivalents are considered to be the same as their fair values, due to their short-term nature.

47. Financial Risk Management

The Company's activities expose it to Credit Risk, Liquidity Risk & Market Risk.

i. Credit Risk

Credit risk is the risk of financial loss as a result of the default or failure of third parties to meet their payment obligations to the Company. Thus, for an insurance contract, credit risk includes the risk that an insurer incurs a financial loss because a reinsurer defaults on its obligations under the reinsurance contract.

The following policies and procedures are in place to mitigate the Company's exposure to credit risk:

- Company has credit risk policy which sets out the assessment and determination of what constitutes credit risk for the Company. Compliance with the policy is monitored and exposures / breaches are reported to the Company's risk committee. The policy is regularly reviewed for pertinence and for changes in the risk environment.
- Reinsurance is placed with counterparties that have a good credit rating and concentration of risk is avoided by entering into agreement with more than one party. At each reporting date, management performs an assessment of creditworthiness of reinsurers and updates the reinsurance purchase strategy, ascertaining suitable allowance for impairment.
- The company deals with only creditworthy counterparties and obtains sufficient collateral where appropriate, as a means of mitigating the risk of financial loss from defaults.

Expected Credit Losses for Financial Assets at Amortised Costs as at Ashadh 32, 2079

Particulars		Asset Group	Gross Carrying Amount	Expected probability of Default	Expected Credit Losses	Carrying Amount After Provision
Credit Risk has not significantly increased since initial recognition	Loss allowance measured at 12 months expected credit losses	-	-	-	-	-
Credit Risk has significantly increased and not credit impaired	Loss allowance measured at life-time expected credit losses	-	-	-	-	-
Credit Risk has significantly increased and credit impaired		-	-	-	-	-

Premier Insurance Company (Nepal) Ltd.

Notes to the Financial Statements

For The Year Ended Ashadh 32, 2079

(For The Year Ended July 16, 2022)

Expected Credit Losses for Financial Assets at Amortised Costs as at Ashadh 31, 2078

Particulars		Asset Group	Gross Carrying Amount	Expected probability of Default	Expected Credit Losses	Carrying Amount After Provision
Credit Risk has not significantly increased since initial recognition	Loss allowance measured at 12 months expected credit losses	-	-	-	-	-
Credit Risk has significantly increased and not credit impaired	Loss allowance measured at life-time expected credit losses	-	-	-	-	-
Credit Risk has significantly increased and credit impaired		-	-	-	-	-

Reconciliation of Loss Allowance Provision

Particulars	Measured at 12 months expected credit losses	Measured at life-time expected credit losses	
		Credit Risk has significantly increased and not credit impaired	Credit Risk has significantly increased and credit impaired
Loss Allowance on Ashadh 31, 2078	-	-	-
Changes in loss allowances	-	-	-
Write-offs	-	-	-
Recoveries	-	-	-
Loss Allowance on Ashadh 32, 2079	-	-	-

ii. Liquidity Risk

Liquidity risk is the risk that an entity will encounter difficulty in meeting obligations associated with financial liabilities that are settled by delivering cash or another financial asset. In respect of catastrophic events there is also a liquidity risk associated with the timing differences between gross cash out-flows and expected reinsurance recoveries.

Maturity of Financial Liabilities:

The table below summarises the Company's Financial Liabilities into Relevant Maturity Groupings based on their Contractual Maturities for all Financial Liabilities.

Particulars	Current Year			Previous Year		
	Upto 1 Year	1 Year to 5 Year	More than 5 Year	Upto 1 Year	1 Year to 5 Year	More than 5 Year
Borrowings	-	-	-	-	-	-
Other Financial Liabilities	114,437,019.33	-	-	98,614,993.23	-	-
Total Financial Liabilities	114,437,019.33	-	-	98,614,993.23	-	-

Premier Insurance Company (Nepal) Ltd.

Notes to the Financial Statements

For The Year Ended Ashadh 32, 2079

(For The Year Ended July 16, 2022)

iii. Market Risk

a1. Foreign Currency Risk Exposure

Foreign exchange risk is the potential for the Company to experience volatility in the value of its assets, liabilities and solvency and to suffer actual financial losses as a result of changes in value between the currencies of its assets and liabilities and its reporting currency. The Company does not maintain foreign currency denominated assets in its investment portfolios and as such is not exposed to foreign exchange risk related to investments.

The Company has no significant concentration of currency risk. The amount with reinsurer is settled in Nepali Rupee.

The Company has no significant concentration of currency risk. The amount with reinsurer is settled in Nepali Rupee.

a2. Foreign Currency Risk - Sensitivity

The sensitivity of profit or loss to changes in the exchange rates arises mainly from foreign currency denominated financial instruments and the impact on the other components of equity arising from foreign forward exchange contracts, foreign exchange option contracts designated as cash flow hedges.

The foreign currency risk has no impact on increase/decrease of the index in the Company's profitability and impact on OCI/ profit or loss for the period.

b1. Interest Rate Risk

Interest rate risk is the risk that the fair value or future cash flows of a financial instrument will fluctuate because of changes in market interest rates.

The major interest rate risk that the Company is exposed to is the discount rate for determining insurance liabilities.

b2. Interest Rate Sensitivity

Profit or Loss is sensitive to changes in Interest Rate for Borrowings.

c1. Equity Price Risk

Equity price risk is the risk that the fair value or future cash flows of a financial instrument will fluctuate because of changes in equity prices (other than those arising from interest rate risk or currency risk), whether those changes are caused by factors specific to the individual financial instrument or its issuer, or by factors affecting all similar financial instruments traded in the market.

The Company has invested in equity securities and the exposure is equity securities price risk from investments held by the Company and classified in the statement of financial position as fair value through OCI.

The Company has invested in equity securities and the exposure is equity securities price risk from investments held by the Company and classified in the statement of financial position as fair value through OCI/ fair value through profit or loss.

c2. Sensitivity

The Equity price change has no impact on increase/decrease of the index in the Company's equity and impact on OCI/ profit or loss for the period.

Premier Insurance Company (Nepal) Ltd.

Notes to the Financial Statements

For The Year Ended Ashadh 32, 2079

(For The Year Ended July 16, 2022)

48. Operation Risk

Operational Risk is the risk of direct or indirect loss, or damaged reputation resulting from inadequate or failed internal processes, people and systems or external events. When controls fail to perform, operational risks can cause damage to reputation, have legal or regulatory implications or can lead to financial loss. The Company cannot expect to eliminate all operational risks, but by initiating a rigorous control framework and by monitoring and responding to potential risks, the Company is able to manage the risks. Controls include effective segregation of duties, access controls, authorisation and reconciliation procedures, staff education and assessment processes, including the use of internal audit. Business risks such as changes in environment, technology and the industry are monitored through the Company's strategic planning and budgeting process.

49. Capital Management

The Company's objectives when managing Capital are to:

- Safeguard their ability to continue as a going concern so that they can continue to provide returns for shareholders and benefits for other stakeholders, and
- Maintain an optimal capital structure to reduce the cost of capital.

In order to maintain or adjust the capital structure, the Company may adjust the amount of dividends paid to shareholders, return capital to shareholders or issue new shares.

Regulatory minimum paid up capital

Non-Life insurance companies were required by the Directive issued by Nepal Insurance Authority to attain a stipulated minimum paid up capital of NPR 2.5 billion by mid-April 2023. As on the reporting date, the company's paid up capital is NPR 1,22,76,84,800.00

Dividend

Particulars	Current Year	Previous Year
i. Dividends recognised		
Final dividend for the year ended Ashadh 31, 2078 of NPR 15.00 per share including Tax on Dividend) (Ashadh 31, 2077 - NPR 11.0526 per share including Tax on Dividend) per fully paid share	161,184,000.00	118,767,158.00
	161,184,000.00	118,767,158.00
ii. Dividends not recognised at the end of the reporting period		
In addition to the above dividends, since the year ended the directors have recommended the payment of a final dividend of NPR 15.00 per share including Tax on Dividend per fully paid equity share (Ashadh 31, 2078 - NPR 15.00 per share including Tax on Dividend per fully paid equity share). This proposed dividend is subject to the approval of shareholders in the ensuing annual general meeting.	184,152,737.00	161,184,000.00
	184,152,737.00	161,184,000.00

Premier Insurance Company (Nepal) Ltd.

Notes to the Financial Statements

For The Year Ended Ashadh 32, 2079

(For The Year Ended July 16, 2022)

50. Earnings Per Share

a. Basic Earnings Per Share

Particulars	Current Year	Previous Year
Profit For the Year	321,439,949.00	334,892,174.65
Less: Dividend on Preference Shares	-	-
Adjusted profit attributable to ordinary share holders	321,439,949.00	334,892,174.65
Weighted Average Number of Equity Shares Outstanding During the Year for Diluted Earning Per Share	12,276,848.00	10,745,600.00
Basic Earnings Per Share	26.18	31.17

b. Diluted Earnings Per Share

Particulars	Current Year	Previous Year
Adjusted profit attributable to ordinary share holders	321,439,949.00	334,892,174.65
Add: Interest savings on Convertible Bonds	-	-
Profit For the Year used for Calculating Diluted Earning per Share	321,439,949.00	334,892,174.65
Weighted Average Number of Equity Shares Outstanding During the Year For Basic Earning per Share	10,745,600.00	10,745,600.00
Adjustments for calculation of Diluted Earning per Share:		
i) Dilutive Shares	-	-
ii) Options	-	-
iii) Convertible Bonds	-	-
Weighted Average Number of Equity Shares Outstanding During the Year for Diluted Earning Per Share	12,276,848.00	10,745,600.00
Nominal Value of Equity Shares	100.00	100.00
Diluted Earnings Per Share	26.18	31.17

51. Segmental Information

Segment information is presented in respect of the Company's business segments. Management of the Company has identified portfolio as business segment and the Company's internal reporting structure is also based on portfolio. Performance is measured based on segment profit as management believes that it is most relevant in evaluating the results of segment relative to other entities that operate within these industries.

Segment asset is disclosed below based on total of all asset for each business segment.

The Company operates predominantly in Nepal and accordingly, the Management of the Company is of the view that the financial information by geographical segments of the Company's operation is not necessary to be presented.

Business Segments of the Company's are:

- i. Fire
- ii. Motor
- iii. Marine
- iv. Engineering
- v. Micro
- vi. Aviation
- vii. Cattle and Crop
- viii. Miscellaneous

Premier Insurance Company (Nepal) Ltd.

Notes to the Financial Statements

For The Year Ended Ashadh 32, 2079

(For The Year Ended July 16, 2022)

a. Segmental Information for the year ended Ashadh 32, 2079 (July 16, 2022)

Particulars	Fire	Motor	Marine	Engineering	Micro	Aviation	Cattle and Crop	Miscellaneous	Inter Segment Elimination	Total
Income:										
Gross Earned Premiums	365,942,074.40	785,681,096.42	66,068,754.01	307,875,642.58	20,421,458.16	217,703,834.24	18,979,081.25	155,401,476.93	-	1,938,073,417.98
Premiums Ceded	(263,963,054.81)	(302,339,801.54)	(61,566,586.93)	(287,833,253.61)	(1,143,658.86)	(217,847,160.95)	(15,026,035.45)	(69,461,906.85)	-	(1,219,181,459.00)
Inter-Segment Revenue	-	-	-	-	-	-	-	-	-	-
Net Earned Premiums	101,979,019.59	483,341,294.88	4,502,167.08	20,042,388.97	19,277,799.30	(143,326.71)	3,953,045.80	85,939,570.08	-	718,891,956.98
Commission Income	75,781,908.44	62,083,493.32	15,062,515.24	52,554,807.67	299,613.60	4,229,418.59	3,340,318.30	21,889,007.32	-	235,241,082.47
Investment Income	49,305,087.02	91,967,074.55	11,123,668.30	46,802,381.94	1,031,780.47	24,588,088.96	3,059,804.87	20,970,593.28	-	248,848,479.39
Net Gains/ (Losses) on Fair Value Changes	-	-	-	-	-	-	-	-	-	-
Net Realised Gains/ (Losses)	-	-	-	-	-	-	-	-	-	-
Other Income	-	-	-	-	-	-	-	-	-	-
Total Segmental Income	227,066,015.05	637,391,862.74	30,688,350.62	119,399,578.58	20,609,193.37	28,674,180.84	10,353,168.96	128,799,170.68	-	1,202,981,520.85
Expenses:										
Gross Claims Paid	275,977,177.39	438,061,976.98	16,179,258.03	187,797,065.85	10,291,348.65	27,154.00	16,715,345.00	99,191,468.06	-	1,044,240,793.96
Claims Ceded	(251,255,334.00)	(111,632,853.93)	(13,604,153.76)	(171,946,143.90)	(10,219,593.00)	-	(13,372,276.00)	(24,056,496.35)	-	(596,086,850.94)
Gross Change in Contract Liabilities	(296,906,393.00)	(106,737,944.17)	(18,842,954.00)	(198,756,439.00)	5,972,309.00	(9,547,395.02)	(5,459,916.00)	(21,699,994.81)	-	(651,978,727.00)
Change in Contract Liabilities Ceded to Reinsurers	295,805,332.16	70,907,270.93	18,740,313.21	195,060,421.97	(6,144,201.92)	4,542,435.32	3,612,275.95	15,885,687.18	-	598,409,534.80
Net Claims Paid	23,620,782.55	290,598,449.81	2,472,463.48	12,154,904.92	(100,137.27)	(4,977,805.70)	1,495,428.95	69,320,664.08	-	394,584,750.82
Commission Expenses	7,272,309.20	6,649,568.39	885,751.74	4,900,251.86	269,822.75	2,317,665.90	1,194,938.59	2,957,208.63	-	26,447,517.05
Service Fees	904,059.14	4,757,852.32	194,733.10	262,376.34	73,287.48	10,047.75	52,066.29	878,018.16	-	7,132,440.58
Employee Benefits Expenses	47,829,363.09	89,214,457.71	10,790,731.79	45,401,565.12	1,000,898.80	23,852,156.15	2,968,223.50	20,342,933.78	-	241,400,329.94
Depreciation and Amortization Expenses	-	-	-	-	-	-	-	-	-	-
Impairment Losses	-	-	-	-	-	-	-	-	-	-
Other Expenses	16,019,661.53	29,880,920.93	3,614,178.82	15,206,510.38	335,234.66	7,988,888.91	994,157.83	6,813,532.37	-	80,853,085.43
Finance Cost	-	-	-	-	-	-	-	-	-	-
Total Segmental Expenses	95,646,175.50	421,101,249.16	17,957,858.93	77,925,608.61	1,579,106.42	29,190,953.00	6,704,815.16	100,312,357.03	-	750,418,123.82
Total Segmental Results	131,419,839.55	216,290,613.59	12,730,491.69	41,473,969.97	19,030,086.94	(516,772.16)	3,648,353.80	28,486,813.65	-	452,563,397.03
Segment Assets	-	-	-	-	-	-	-	-	-	5,382,739,822.34
Segment Liabilities	-	-	-	-	-	-	-	-	-	5,963,439,724.11

Premier Insurance Company (Nepal) Ltd.

Notes to the Financial Statements

For The Year Ended Ashadh 32, 2079

(For The Year Ended July 16, 2022)

b. Segmental Information for the year ended Ashadh 31, 2078 (July 15, 2021)

Particulars	Fire	Motor	Marine	Engineering	Micro	Aviation	Cattle and Crop	Miscellaneous	Inter Segment Elimination	Total
Income:										
Gross Earned Premiums	302,234,745.38	747,504,966.35	76,384,241.41	418,730,832.03	75,028,914.62	54,086,790.08	26,056,907.97	137,929,036.75	-	1,837,956,434.59
Premiums Ceded	(222,860,675.29)	(275,089,060.59)	(62,128,930.31)	(403,004,694.43)	(52,705,055.92)	(49,869,973.71)	(21,064,494.37)	(61,077,046.33)	-	(1,147,799,930.96)
Inter-Segment Revenue	-	-	-	-	-	-	-	-	-	-
Net Earned Premiums	79,374,070.10	472,415,905.75	14,255,311.10	15,726,137.60	22,323,858.69	4,216,816.37	4,992,413.59	76,851,990.41	-	690,156,503.63
Commission Income	62,126,063.35	61,230,946.90	18,124,673.02	50,603,252.47	(534,117.74)	4,955,641.33	4,438,829.06	20,949,278.46	-	221,894,566.85
Investment Income	34,738,791.18	79,152,833.60	7,705,963.25	35,161,566.28	5,593,290.79	14,126,155.83	2,035,929.15	14,651,139.35	-	193,165,669.43
Net Gains/(Losses) on Fair Value Changes	-	-	-	-	-	-	-	-	-	-
Net Realised Gains/(Losses)	-	-	-	-	-	-	-	-	-	-
Other Income	-	-	-	-	-	-	-	-	-	-
Total Income	176,238,924.62	612,799,686.25	40,085,947.38	101,490,956.35	27,383,031.74	23,298,613.53	11,467,171.81	112,452,408.23	-	1,105,216,739.91
Expenses:										
Gross Claims Paid	165,708,589.64	359,806,750.70	19,966,825.34	412,047,468.60	316,571,706.77	1,382,853.00	21,563,074.00	74,658,372.32	-	1,371,705,640.37
Claims Ceded	(160,044,844.85)	(79,851,443.80)	(17,106,185.77)	(403,763,004.99)	(237,258,816.00)	(967,997.00)	(17,250,459.20)	(19,756,792.31)	-	(935,999,543.92)
Gross Change in Contract Liabilities	(31,945,803.00)	(135,460,396.48)	(17,563,707.00)	586,406,297.00	376,555,621.00	(61,241,989.98)	(7,436,453.00)	3,121,727.00	-	712,435,295.54
Change in Contract Liabilities Ceded to Reinsurers	59,666,741.97	49,094,981.92	16,953,166.41	(586,580,393.06)	(378,262,875.61)	68,634,219.60	1,840,687.60	2,063,799.85	-	(766,589,671.32)
Net Claims Paid	33,384,683.76	193,589,892.34	2,250,098.98	8,110,367.55	77,605,636.16	7,807,085.62	(1,283,150.60)	60,087,106.86	-	381,551,720.67
Commission Expenses	6,199,195.02	8,114,653.55	1,547,957.46	5,574,963.37	44,187.62	331,000.16	2,522,704.75	2,435,601.80	-	26,770,263.73
Service Fees	988,508.46	4,908,973.58	145,099.27	188,268.07	312,268.50	46,876.07	40,127.40	840,773.27	-	7,470,894.63
Employee Benefits Expenses	39,203,715.33	89,326,227.28	8,696,399.03	39,680,829.07	6,312,187.98	15,941,769.22	2,297,604.04	16,534,228.08	-	217,992,960.03
Depreciation and Amortization Expenses	-	-	-	-	-	-	-	-	-	-
Impairment Losses	-	-	-	-	-	-	-	-	-	-
Other Expenses	17,430,971.65	39,716,718.74	3,866,640.79	17,643,108.59	2,806,559.76	7,088,117.16	1,021,573.35	7,351,539.48	-	96,925,229.52
Finance Cost	-	-	-	-	-	-	-	-	-	-
Total Expenses	97,207,074.22	335,656,465.49	16,506,195.52	71,197,536.66	87,080,840.01	31,214,848.23	4,598,858.94	87,249,249.49	-	730,711,068.58
Total Segmental Results	79,031,850.40	277,143,220.76	23,579,751.85	30,293,419.69	(59,697,808.27)	(7,916,234.70)	6,868,312.87	25,203,158.74	-	374,505,671.32
Segment Assets	-	-	-	-	-	-	-	-	-	4,720,080,045.73
Segment Liabilities	-	-	-	-	-	-	-	-	-	5,212,557,593.57

Premier Insurance Company (Nepal) Ltd.

Notes to the Financial Statements

For The Year Ended Ashadh 32, 2079

(For The Year Ended July 16, 2022)

c. Reconciliation of Segmental Profit with Statement of Profit or Loss

Particulars	Current Year	Previous Year
Segmental Profit	452,563,397.03	374,505,671.32
Less: Depreciation and Amortization	(24,955,096.57)	(12,773,285.16)
Less: Non-cash expenses other than Depreciation and Amortization	11,941,570.00	(19,970,882.00)
Less: Unallocable Corporate Expenditures	-	-
Add: Unallocable Other Income	35,224,627.49	130,958,124.12
Less: Finance Cost	(3,751,293.00)	-
Profit Before Tax	471,023,204.96	472,719,628.28

d. Reconciliation of Assets

Particulars	Current Year	Previous Year
Segment Assets	5,382,739,822.34	4,720,080,045.73
Intangible Assets	663,585.47	921,015.38
Property, Plant and Equipment	297,371,519.47	241,886,569.40
Investment Properties	37,525,350.00	28,211,813.22
Deferred Tax Assets	-	-
Investments	4,266,891,843.13	4,076,351,870.93
Loans	16,164,600.77	15,665,286.16
Current Tax Assets (Net)	33,479,598.23	22,740,405.50
Other Assets	68,085,033.38	27,389,141.21
Total Assets	10,102,921,352.79	9,133,246,147.53

e. Reconciliation of Liabilities

Particulars	Current Year	Previous Year
Segment Liabilities	5,963,439,724.11	5,212,557,593.57
Provisions	18,706,758.40	17,607,053.98
Deferred Tax Liabilities	307,488,323.43	376,614,294.85
Current Tax Liabilities (Net)	-	-
Other Financial Liabilities	114,437,019.33	98,614,993.23
Other Liabilities	235,594,802.24	147,986,493.99
Total Liabilities	6,639,666,627.50	5,853,380,429.63

Premier Insurance Company (Nepal) Ltd.

Notes to the Financial Statements

For The Year Ended Ashadh 32, 2079

(For The Year Ended July 16, 2022)

52. Related Party Disclosure

a. Identify Related Parties

Holding Company: None

Subsidiaries: None

Associates: None

Fellow Subsidiaries: None

Key Management Personnel: BOD/CEO/DCEO/DGM

b. Key Management Personnel Compensation:

Particulars	Current Year	Previous Year
Short-term employee benefits	19,501,940.86	12,456,030.82
Post-employment benefits	-	-
Other long-term benefits	-	-
Termination benefits	-	-
Total	19,501,940.86	12,456,030.82

Payment to Chief Executive Officer (CEO)

Particulars	Current Year	Previous Year
Annual salary and allowances	5,082,000.00	5,095,916.00
Performance based allowances		
i) Employee Bonus	1,822,013.35	916,485.82
ii) Benefits as per prevailing provisions	-	-
iii) Incentives	-	-
Insurance related benefits		
i) Life Insurance	-	-
ii) Accident Insurance	-	9,553.32
iii) Health Insurance (including family members)	-	-
Total	6,904,013.35	6,021,955.14

c. Related Party Transactions:

Particulars	Holding Company	Subsidiaries	Associates	Fellow Subsidiaries	Key Managerial Personnel	Total
Premium Earned						
For The Year Ended Ashadh 32,2079 (July 16, 2022)	-	-	-	-	-	-
For The Year Ended Ashadh 31,2078 (July 15, 2021)	-	-	-	-	-	-
Commission Income						
For The Year Ended Ashadh 32,2079 (July 16, 2022)	-	-	-	-	-	-
For The Year Ended Ashadh 31,2078 (July 15, 2021)	-	-	-	-	-	-
Rental Income						
For The Year Ended Ashadh 32,2079 (July 16, 2022)	-	-	-	-	-	-
For The Year Ended Ashadh 31,2078 (July 15, 2021)	-	-	-	-	-	-

Premier Insurance Company (Nepal) Ltd.

Notes to the Financial Statements

For The Year Ended Ashadh 32, 2079

(For The Year Ended July 16, 2022)

Interest Income						
For The Year Ended Ashadh 32,2079 (July 16, 2022)	-	-	-	-	-	-
For The Year Ended Ashadh 31,2078 (July 15, 2021)	-	-	-	-	-	-
Sale of Property, Plant & Equipment						
For The Year Ended Ashadh 32,2079 (July 16, 2022)	-	-	-	-	-	-
For The Year Ended Ashadh 31,2078 (July 15, 2021)	-	-	-	-	-	-
Purchase of Property, Plant & Equipment						
For The Year Ended Ashadh 32,2079 (July 16, 2022)	-	-	-	-	-	-
For The Year Ended Ashadh 31,2078 (July 15, 2021)	-	-	-	-	-	-
Premium Paid						
For The Year Ended Ashadh 32,2079 (July 16, 2022)	-	-	-	-	-	-
For The Year Ended Ashadh 31,2078 (July 15, 2021)	-	-	-	-	-	-
Commission Expenses						
For The Year Ended Ashadh 32,2079 (July 16, 2022)	-	-	-	-	-	-
For The Year Ended Ashadh 31,2078 (July 15, 2021)	-	-	-	-	-	-
Dividend						
For The Year Ended Ashadh 32,2079 (July 16, 2022)	-	-	-	-	-	-
For The Year Ended Ashadh 31,2078 (July 15, 2021)	-	-	-	-	-	-
Meeting Fees						
For The Year Ended Ashadh 32,2079 (July 16, 2022)	-	-	-	-	-	-
For The Year Ended Ashadh 31,2078 (July 15, 2021)	-	-	-	-	-	-
Allowances to Directors						
For The Year Ended Ashadh 32,2079 (July 16, 2022)	-	-	-	-	2,728,000.00	2,728,000
For The Year Ended Ashadh 31,2078 (July 15, 2021)	-	-	-	-	1,221,000.00	1,221,000
Others						
For The Year Ended Ashadh 32,2079 (July 16, 2022)	-	-	-	-	130,935.00	130,935
For The Year Ended Ashadh 31,2078 (July 15, 2021)	-	-	-	-	72,476.33	72,476

d. Related Party Balances:

Particulars	Holding Company	Subsidiaries	Associates	Fellow Subsidiaries	Key Managerial Personnel	Total
Receivables including Reinsurance Receivables						
As at Ashadh 32,2079 (July 16, 2022)	-	-	-	-	-	-
As at Ashadh 31,2078 (July 15, 2021)	-	-	-	-	-	-
Other Receivables						
As at Ashadh 32,2079 (July 16, 2022)	-	-	-	-	-	-
As at Ashadh 31,2078 (July 15, 2021)	-	-	-	-	-	-
Payables including Reinsurance Payables						
As at Ashadh 32,2079 (July 16, 2022)	-	-	-	-	-	-
As at Ashadh 31,2078 (July 15, 2021)	-	-	-	-	-	-
Other Payables						
As at Ashadh 32,2079 (July 16, 2022)	-	-	-	-	-	-
As at Ashadh 31,2078 (July 15, 2021)	-	-	-	-	-	-

Premier Insurance Company (Nepal) Ltd.

Notes to the Financial Statements

For The Year Ended Ashadh 32, 2079

(For The Year Ended July 16, 2022)

53. Leases

a. Leases as Lessee

i. Operating Leases:

The Company has various operating leases ranging from 3 months to 1 years for FY 2078/79. Non-cancellable periods range from 1 month to 3 months. The leases are renewable by mutual consent and contain escalation clause. Rental expenses for operating leases recognised in the Statement of Profit and Loss for the year is NPR 31,48,781.34 (Ashadh 31, 2078: NPR).

Disclosure in respect of Non-cancellable lease is as given below:

Future Minimum Lease Payments	Current Year	Previous Year
i) Not Later than 1 year	-	16,176,147
ii) Later than 1 year and not later than 5 years	-	24,666,633
iii) Later than 5 years	-	249,722

ii. Finance Lease:

The Company holds assets under finance leases. Future minimum lease payments and lease liability at the end of the year is given below:

Future Minimum Lease Payments	Current Year	Previous Year
i) Not Later than 1 year	17,038,465	-
ii) Later than 1 year and not later than 5 years	33,054,844	-
iii) Later than 5 years	-	-
Total Future Minimum Lease Payments	50,093,309	-
Less: Effect of Discounting	7,939,054	-
Finance lease liability recognised	42,154,255	-

b. Leases as Lessor

i. Operating Lease:

The Company has leased out certain office spaces that are renewable on a periodic basis. Rental income received during the year in respect of operating lease is NPR 21,79,808.27. (Ashadh 31, 2078/ July 15, 2021: NPR 22,53,464.44). Details of assets given on operating lease as at year end are as below.

1. First floor of office building to Nepal Life Insurance Co. covering 15.00 % of total space of building.

Disclosure in respect of Non-cancellable lease is as given below:

Future Minimum Lease Payments	Current Year	Previous Year
i) Not Later than 1 year	-	2,355,768
ii) Later than 1 year and not later than 5 years	-	8,425,797
iii) Later than 5 years	-	-

ii. Finance Lease:

The Company has given assets under finance leases. At the year end receivables under finance lease agreements fall due as follows:

Premier Insurance Company (Nepal) Ltd.

Notes to the Financial Statements

For The Year Ended Ashadh 32, 2079

(For The Year Ended July 16, 2022)

Particulars	Current Year			Previous Year		
	Gross Investment	Unearned Finance Income	Net Investment	Gross Investment	Unearned Finance Income	Net Investment
i) Not Later than 1 year	-	-	-	-	-	-
ii) Later than 1 year and not later than 5 years	-	-	-	-	-	-
iii) Later than 5 years	-	-	-	-	-	-
Total	-	-	-	-	-	-

54. Capital Commitments

Estimated amount of contracts remaining to be executed and not provided for

Particulars	Current Year	Previous Year
Intangible Assets	-	-
Property, Plant and Equipment	-	-
Investment Properties	-	-
Total	-	-

There is no any capital commitments.

55. Contingent Liabilities

Particulars	Current Year	Previous Year
Claims against Company not acknowledged as debts		
a) Income Tax	62,097,345.5	8,845,580.6
b) Indirect Taxes	779,993.0	779,993.0
c) Other	585,796.0	153,611,930.0
Total	63,463,134.5	163,237,503.6

56. Events occurring after Balance Sheet

There is no any significant event after balance sheet date having material effect.

57. Assets Pledged as Security

The carrying amount of assets pledged as security are:

Particulars	Current Year	Previous Year
Reinsurance Receivables	-	-
Investments in equity	-	-
Fixed Deposits	-	-
Property, plant and equipment	-	-
Others	-	-
Total	-	-

Premier Insurance Company (Nepal) Ltd.

Notes to the Financial Statements

For The Year Ended Ashadh 32, 2079

(For The Year Ended July 16, 2022)

58. Miscellaneous

- i. All amounts are in Nepalese Rupees unless otherwise stated.
- ii. All figures are in the Nearest Rupee & Rounded off.

59. Others

- 59.1 Previous year's figures have been regrouped or rearranged whenever necessary.
- 59.2 Each material class of similar items is presented separately in the financial statements. Items of dissimilar nature or function are presented separately unless that are material.
- 59.3 Current tax assets of the company include the amount of advance income tax paid to the Inland Revenue Department and tax deducted at source. Similarly, current tax liabilities include the tax provision made for the year.
- 59.4 Dividends paid are recognised in the period in which the interim dividends are approved by the board of directors, or in respect of the final dividend when approved by shareholders.
- 59.5 The Company has engaged TransValue Consultants of Mumbai, India, an external independent actuary, to actuarially determine the amount of outstanding claims reserves (OCR), incurred but not reported (IBNR) claims, unexpired risk reserve (URR) as part of liability adequacy test (LAT). This test is done by the Company annually and the required reserves are recognised as per the amount determined under liability adequacy test and regulatory requirements of the Insurance Board of Nepal. IBNR is calculated using Basic Chain Ladder Method. Liability is recognized at higher of the two estimated liabilities.
- 59.6 As per the circular issued by Nepal Insurance Authority, the URR is evaluated at an overall company level and the company is expected to hold UPR as suggested by LAT report or statutory UPR (50 % Net Insurance Premium and the amount kept at reserve fund for least 3 years shall not be considered to be profit in case of Marine insurance), whichever is higher.
- 59.7 MOU has been signed between Premier Insurance Co. (Nepal) Ltd. (PIC) and Siddhartha Insurance Limited (SIC) for merger dated 27th Ashad 2079. The merger process is under progress.

Premier Insurance Company (Nepal) Ltd.

Minimum Disclosure in Management Report

(Year Ended Upto Ashadh 32, 2079)

A. Information related to Non Life Insurer

1. Date of establishment : **13th February 1992 (2048.11.01 B.S.)**
2. Insurer licence date : **21st April 1994 (2051.01.08 B.S.)**
3. Insurance business type, nature : **Non Life Insurance Company for Property, Marine, Motor, Cattle & Crops, Micro, Engineering, Miscellaneous, Aviation**
4. Date of commencement of business : **12th May 1994 (2051.01.29 B.S.)**
5. Other matters which insurer wish to include : **There are 63 branches all over the Nepal.**

B. Insurer's Board of Directors shall approve following matters

1. Validity of license issued by Nepal Insurance Authority to carry insurance business
The license issued by Nepal Insurance Authority to carry insurance business is valid.
2. Tax, service charges, fine and penalties to be paid under laws & regulation whether paid or not
Tax, service charges are paid to the concerned authority
3. Share structure of the insurer, changes if any in line with prevailing laws & regulation
There is change in share structure of the company and the share holding of promoter and public stands 51 % and 49 % respectively.
4. Whether solvency ratio as prescribed by Nepal Insurance Authority is maintained or not
Solvency ratio as prescribed by Nepal Insurance Authority is maintained.
5. a. Statement regarding assets that financial amount contained in SOFP are not overstated than it's fair value.
The assets of the company that financial amount contained in SOFP are not overstated.
b. Measurement basis of the assets recognized in financial statements.
The measurement basis of the assets recognized in financial statements are mentioned in the Notes to the Financial Statements.
6. Declaration on investment made by insurer that are in line with prevailing laws. If not reason to be disclosed.
Investment made by insurer are in line with prevailing laws except government bonds. In case government bonds, it is less than prescribed limit due to non availability of government bonds in the market.
7. Number of claim settled within the year and outstanding claim number and time frame to settle the outstanding claim.
6,405 number of claim file are settled and 5,636 number of claim file are still outstanding within the year and the claim outstanding file shall be settled within 21 days upon receiving survey report.
8. Declaration on compliance with the provision of Insurance Act 2049, Insurance Regulation 2049, Company Act 2063, NFRSs and other prevailing laws & regulation to which insurer shall adhere to and any non compliance with reasons thereof.
The company has made compliance with such legal and regulatory provision.
9. Declaration that the appropriate accounting policy has been consistently adopted.
The appropriate accounting policy has been consistently adopted based on Nepal Financial Reporting Standards (NFRS).
10. Declaration on Financial Statements as at Reporting Date that the insurer's Financial Position and Financial Performance are presented true & fairly.
The company's Financial Position and Financial Performance as on date are presented true & fair.
11. Declaration that Board of Directors have implemented adequate and appropriate provision to safeguard the assets and for identification and mitigation against losses due to fraud, embezzlement and irregularities.
The company has implemented adequate and appropriate provision like physical verification of assets on regular interval to safeguard the assets and for identification and mitigation against losses due to fraud, embezzlement and irregularities.
12. Declaration that Financial Statements have been prepared based on going concern basis.
The company has prepared Financial Statement based on going concern basis.
13. Declaration that the internal control system is commensurate with the size, nature & volume of the insurer's business.
The internal control system of the company is csffective & adequate based on volume of the business.
14. Declaration that the insurer has not conducted any transactions contrary to Insurance Act, 2049, Companies Act, 2063, related regulations and directions with any person, firm, company and insurer's director or with any entity in which insurer's director has interest.
The company has not conducted any such transactions.
15. Disclosure on any penalties, levied by Nepal Insurance Authority for the particular financial year.
There is no any such penalties.
16. Other disclosure which is deemed appropriate by management
The company has maintained all reseve & fund as per the provision of Insurance Act and Rules. The company's shares have been listed in Nepal Stock Exchange Ltd and market price per share as on 32/03/2079 was Rs. 576.

Premier Insurance Company (Nepal) Ltd.

Major Financial Indicator

S. N.	Particular	Indicators	Fiscal Year				
			2078/79	2077/78	2076/77	2075/76	2074/75
1	Net worth	NRs.	3,463,254,725.29	3,279,865,717.90	2,500,736,242.00	2,126,565,242.00	1,516,191,200.00
2	Number of Shares	Number	12,276,848.00	10,745,600	10,745,600	10,745,600	5,840,000
3	Book value per shares	NRs.	282.10	305.23	232.72	197.90	259.62
4	Net Profit	NRs.	321,439,949.00	334,892,174.65	345,354,900.00	265,805,380.00	91,302,920.00
5	Earning per Shares (EPS)	NRs.	26.18	31.17	32.13	24.74	15.63
6	Dividend per Shares (DPS)	NRs.	-	15.00	11.05	-	84.00
7	Market Price per Shares (MPPS)	NRs.	576.00	1,170.00	616.00	490.00	1,125.00
8	Price Earning Ratio	Ratio	22.00	37.54	19.17	19.81	71.96
9	Return on Equity	%	18.13	14.02	13.99	14.33	6.29
10	Return on Investment	%	5.97	5.40	7.43	8.69	8.88
11	Loss Ratio {(Claim Paid + change in reserve)/ (Net Written Premium)}	%	54.89	55.28	57.40	65.09	89.37
12	Expense Ratio (Underwriting Expense including Commission/Net Written Premium)	%	16.77	18.44	15.79	35.56	94.59
11	Combined Ratio (Loss Ratio + Expense Ratio)	%	71.66	73.72	73.19	100.65	183.96
13	Net Insurance Premium/ Gross Insurance Premium	%	37.09	37.55	37.24	48.23	51.95
14	Net Profit/ Gross Insurance Premium	%	16.59	18.22	20.43	16.14	5.89
15	Gross Insurance Premium/ Total Assets	%	19.18	20.12	54.00	55.56	57.91
16	Investment & loan income/ Total investment & loan amount	%	6.78	9.01	13.45	9.30	8.46
17	Reinsurance commission/ Gross Reinsurance Premium	%	19.30	19.33	21.62	25.87	24.62
18	Management expenses/ Gross Insurance Premium	%	18.11	17.83	15.71	15.56	13.60
19	Agent Related Expenses/ Gross Insurance Premium	%	1.36	1.46	1.83	1.70	1.69
20	Number of Agents	Numbers	143.00	155.00	316.00	216.00	122.00
21	Number of Branch and Sub-Branch	Numbers	63.00	63.00	67.00	60.00	46.00
22	Employee expenses/ Management expenses	%	68.78	66.52	69.99	67.68	68.08
23	Employee expenses/ Employee numbers	%	759,120.53	721,830.99	594,036.86	484,355.92	414,988.66
24	Outstanding Claim Expenses/ Claim Paid	%	72.37	83.13	112.26	92.41	66.78
25	Outstanding Claim Expenses/ Number of Claim Paid	%	46.81	45.06	37.62	60.25	41.16
26	Total Number of Existing Insurance Policies	Numbers	156,735.00	152,456.00	142,457.00	189,156.00	197,078.00
27	Renewed Insurance Policy/ Total Insurance Policies last year	%	27.62	24.56	5.27	3.80	0.72
28	Number of Claim Insurance Policies/ Total Number of Policy Outstanding	%	7.68	9.43	7.05	4.26	4.70
29	Technical Provisions/ Total Equity	%	23.66	26.79	79.46	88.84	150.00
30	Gross Premium/ Owner Equity	%	134.65	148.39	157.76	153.25	265.57
31	Net Premium/ Equity	%	58.56	64.23	66.08	73.92	137.98
32	Insurable Debt/ Total Equity	%	11.90	14.15	26.34	26.48	76.99
33	Net Premium Growth Rate	%	4.16	(2.80)	(10.85)	(1.43)	9.04
34	Change in Gross Written Premium	%	105.45	108.42	106.16	106.18	114.99
35	Cession Ratio	%	62.91	62.45	58.12	51.77	48.05
36	Net Technical Reserve/ Average of Net Claim Paid for Last 3 Years	%	187.39	207.00	119.90	128.40	269.59
37	Liquidity Ratio	%	70.30	37.68	101.58	178.00	171.00
38	Affiliate Ratio	%	-	-	-	-	-
39	(Unquoted Equities + Debtors)/ Net Total Assets	%	4.37	5.48	7.24	9.08	15.82
40	Solvency Margin	%	2.95	7.04	4.75	2.16	2.46
41	Change in Equity	%	14.25	-	-	84.00	30.21

Premier Insurance Company (Nepal) Ltd.

Fiscal year 2078.79

Details of Insured Amount

S.N.	Insurance Types	Existing Insurance Policies Numbers		Insured Amount against Existing Insurance Policies		Insured Risk Ceded to Re-Insurer		Net Insured Risk Retained by Insurer	
		Current Year	Previous Year	Current Year	Previous Year	Current Year	Previous Year	Current Year	Previous Year
1	Fire	33,700	31,662	2,498,895	2,074,433	1,543,142	1,068,658	955,753	1,005,775
2	Motor	27,294	27,118	792,289	648,795	619,782	506,709	172,507	142,086
3	Marine	77,622	76,074	466,664	440,251	94,021	88,516	372,643	351,735
4	Engineering	2,889	3,059	1,506,534	680,926	1,447,206	638,256	59,328	42,670
5	Micro	4,012	6,989	196	57,366	156	45,893	40	11,473
6	Aviation	7	5	4,745,978	997,885	4,736,705	988,114	9,273	9,771
7	Cattle and Crop	8,059	2,094	545,655	4,981	328,187	3,985	217,468	996
8	Miscellaneous	3,152	5,455	40,351	507,902	32,281	321,380	8,070	186,522
	Total	156,735	152,456	10,596,562	5,412,539	8,801,480	3,661,511	1,795,082	1,751,028



अध्यक्षको मन्तव्य

प्रिमियर इन्स्योरेन्स कम्पनी (नेपाल) लिमिटेडको २९ औं वार्षिक साधारण सभामा सहभागी हुनुभएका आदरणीय शेयरधनी तथा सम्पूर्ण सहभागी महानुभावहरूलाई कम्पनीको संचालक समितिको तर्फबाट हार्दिक स्वागत तथा अभिवादन गर्न चाहान्छु। यस वार्षिक साधारण सभामा आर्थिक वर्ष २०७८/०७९ को वित्तीय विवरण तथा कम्पनी ऐन २०६३ को दफा १०९ ले निर्दिष्ट गरे बमोजिम संचालक समितिको प्रतिवेदन अलग्गै पेश गरिएको छ।

आदरणीय शेयरधनी महानुभावहरूबाट प्राप्त मार्ग निर्देशन तथा सुझावहरूलाई समय सापेक्ष कार्यान्वयन गर्दै लगेका छौं। यस वर्ष पनि यहाँहरूबाट अमूल्य सल्लाह, सुझाव तथा मार्ग निर्देशनहरू प्राप्त हुने अपेक्षा राखेको छु। संक्षेपमा भन्नुपर्दा आ.व. २०७८/०७९ मा कोरोना संक्रमणको प्रभाव कम नहुँदा रस र युक्रेन युद्धको परिणाम स्वरूप पेट्रोलियम पदार्थमा भएको वृद्धि तथा विश्वव्यापीरूपमा समग्र अर्थ व्यवस्थामा नकरात्मक प्रभाव परेको अवस्थामा पनि यस कम्पनीले आफ्नो उपलब्ध साधन र स्रोतलाई अधिकतम परिचालन गरी रु. ३६ करोड ४८ लाख ९६ हजार संचालन मुनाफा आर्जन गरी १४.२५ प्रतिशत बोनस शेयर तथा कर प्रयोजनको लागि ०.७५ प्रतिशत नगद लाभाश वितरण गर्न सक्षम भएका छौं।

गत आर्थिक वर्षमा नियमन निकायबाट निर्जीवन बीमा कम्पनीहरूको चुक्ता पूँजी वृद्धि गरी रु. २ अर्ब ५० करोड पुऱ्याउनु पर्ने तथा हकप्रद शेयर जारी गर्न नमिल्ने निर्देशन प्राप्त भएको थियो। उक्त अवस्थालाई दृष्टिगत गरी कम्पनीले सिद्धार्थ इन्स्योरेन्स लि. सँग मर्जर गर्न २८ औं वार्षिक साधारण सभाले विशेष प्रस्ताव पारित गरी संचालक समितिलाई प्रत्यायोजन गरेको अधिकार प्रयोग गरी १:१ स्वाप रेसियो कायम गरी एक आपसमा मर्ज गर्न सहमत भई

स्विकृतिको लागि साधारण सभामा पेश गरेका छौं।

नियमक निकाय नेपाल बीमा प्राधिरणबाट जारी निर्देशिका तथा नेपाल वित्तीय प्रतिवेदनमान (NFRS) बमोजिम स्वीकृत भएको आ.व. २०७८/०७९ को वासलात, नाफा नोक्सान हिसाब, नगद प्रवाह विवरण लगायत विभिन्न अनुसूचीहरू स्विकृतिका लागि सभा समक्ष पेश गरेका छौं।

अन्त्यमा हामीलाई निरन्तर सहयोग एवं मार्गदर्शन प्रदान गर्ने नेपाल सरकार, नेपाल बीमा प्राधिरण, कम्पनी रजिष्ट्रारको कार्यालय, नेपाल धितोपत्र बोर्ड, नेपाल स्टक एक्सचेञ्ज, नेपाल सिडिएस एण्ड क्लियरिङ लि., बैंक तथा वित्तीय संस्थाहरू, उद्योगी व्यवसायी, पुनर्बीमा कम्पनीहरू, ब्रोकरहरू, सम्पूर्ण ग्राहक महानुभावहरू तथा कर्मचारीहरू प्रति हार्दिक धन्यवाद ज्ञापन गर्न चाहान्छु। आगामी दिनमा पनि सबैबाट सहयोग तथा समर्थन प्राप्त हुने नै छ भन्ने आशा एवं विश्वास लिएको छु।

अन्त्यमा सभामा शेयरधनी महानुभावहरूबाट रचनात्मक सुझावहरू प्राप्त हुनाको साथै पेश गरिएका प्रस्तावहरू उपर छलफल पश्चात् अनुमोदन गरिने छ भन्ने अपेक्षा गरेको छु।

धन्यवाद,

सुरेश लाल श्रेष्ठ

अध्यक्ष

संचालक समिति

मिति २०७९/०९/२९



प्रमुख कार्यकारी अधिकृतको मन्तव्य

प्रिमियर इन्स्योरेन्स कम्पनी (नेपाल) लिमिटेडको २९ औं वार्षिक साधारण सभामासहभागी हुनुभएका आदरणीय शेयरधनी तथा सम्पूर्ण सहभागी महानुभावहरूलाई हार्दिक स्वागत तथा अभिवादन व्यक्त गर्न चाहान्छु।

आदरणीय शेयरधनी महानुभावहरूबाट विगत वर्षहरूमा प्राप्त मार्ग निर्देशन तथा सुझावहरूलाई मनन गरी समय सपेक्ष कार्यान्वयन गर्दै लगेका छौं। नियमक निकायबाट प्राप्त निर्देशन तथा जारी विभिन्न परिपत्र बमोजिम कम्पनीको संस्थागत सुशासनलाई प्रभावकारी बनाई व्यापार व्यवसायलाई अभिवृद्धि गर्दैलगेका छौं।

कोरोना भाईरसको प्रभावबाट पूर्ण रूपमा मुक्त हुन बाँकी रहदै रुस र युक्रेनको युद्धको प्रभावले पेट्रोलियम पदार्थमा भएको वृद्धि तथा आयातमा भएको कटौतीको असर बीमा बजारमा पनि परेको छ। विद्यमान अवस्थामा पनि कम्पनीको प्रगति सन्तोषजनक रहेको छ। केन्द्रीय कार्यालय लगायत शाखा कार्यालयहरूबाट बीमा व्यवसायमा सन्तोषजनक प्रगति भएको अवगत गराउन चाहान्छु। कम्पनीले आफ्नो जगेडा तथा कोषमा रहेको रकमलाई समेत

अधिकतम परिचालन गरी कम्पनीले १४.२५ प्रतिशत बोनस शेयर तथा कर प्रयोजनको लागि ०.७५ प्रतिशत नगद लाभाश वितरण गर्न कम्पनी सफल भएको छ।

अन्त्यमा हामीलाई निरन्तर अमुल्य मार्गदर्शन प्रदान गर्ने विभिन्न नियमनकारी निकायहरू नेपाल बीमा प्राधिकरण, कम्पनी रजिष्ट्रारको कार्यालय, नेपाल धितोपत्र बोर्ड, नेपाल स्टक एक्स्चेञ्ज, बैंक तथा वित्तीय संस्थाहरू, उद्योगी व्यवसायी, पुनर्बीमा कम्पनीहरू, ब्रोकरहरू, सम्पूर्ण ग्राहक महानुभावहरू तथा कर्मचारीहरू प्रति हार्दिक धन्यवाद ज्ञापन गर्न चाहन्छु। आगामी दिनमा पनि सबैबाट सहयोग तथा समर्थन प्राप्त हुने नै छ भन्ने आशा एंव विश्वास लिएको छु।

धन्यवाद,

विश्व राम तिमिला,
प्रमुख कार्यकारी अधिकृत
मिति २०७९/०९/२९

प्रिमियर इन्स्योरेन्स कम्पनी (नेपाल) लिमिटेडको २५ औं वार्षिक साधारण सभाका लागि संचालक समितिको तर्फबाट अध्यक्षद्वारा प्रस्तुत वार्षिक प्रतिवेदन

आदरणीय शेयरधनी महानुभावहरू,

प्रिमियर इन्स्योरेन्स कम्पनी (नेपाल) लिमिटेडको २९ औं वार्षिक साधारण सभामा उपस्थित सम्पूर्ण शेयरधनी महानुभावहरूलाई संचालक समितिको तर्फबाट हार्दिक स्वागत गर्दछौं। यहाँहरूले स्थापना कालदेखि कम्पनीलाई पुन्याउनु भएको सहयोग, योगदान तथा सद्भावका लागि हृदय देखिनै आभार प्रकट गर्दछौं। आजको यस साधारण सभामा कम्पनी ऐन २०६३ को दफा १०९ तथा नेपाल बीमा प्राधिकरणको निर्देशिका अनुसार कम्पनीको आ.व. २०७८/०७९ को वार्षिक प्रतिवेदनका साथै सो आर्थिक वर्षको अन्तको वासलात, नाफा नोक्सान हिसाब, नगद प्रवाह विवरण, शेयर पूँजी तथा स्वामित्वमा भएको परिवर्तन विवरण लगायतका अन्य आवश्यक विवरणहरू अनुमोदनका लागि प्रस्तुत गरेका छौं। आ.व. २०७८/०७९ मा भए गरेका कारोवारको सक्षिप्त विवरणहरू निम्न बमोजिम पेश गरिएको छ।

क. विगत वर्षको कारोवारको सिहावलोकन :

कुल बीमा शुल्क आमदानी

नेपाल बीमा प्राधिकरणबाट जारी निर्जिवन बीमा गर्ने बीमकको वित्तीय विवरण तयार गर्ने सम्बन्धी निर्देशिका तथा नेपाल वित्तीय प्रतिवेदनमानमा बीमा शुल्क आमदानी लेखाइकन नीतिमा सारभुत फरक रहने कारणले गर्दा नेपाल बीमा प्राधिकरणको नियमनकारी प्रयोजनको लागि तयार गरिएको वित्तीय विवरणहरू र नेपाल वित्तीय प्रतिवेदनमान बमोजिम तयार गरिने वित्तीय विवरणहरूमा बीमा शुल्कमा सारभुत फरक पर्न जान्छ।

नियमक निकायबाट जारी निर्देशिका बमोजिम नगद प्राप्तिका आधारमा बीमाशुल्क आमदानी लेखाइकन गर्नुपर्ने तथा बीमा शुल्कको ५० प्रतिशत असमाप्त जोखिमको लागि जगेडा व्यवस्था गर्नुपर्ने तर नेपाल वित्तीय प्रतिवेदनमान बमोजिम एकमुअल आधारमा बीमाशुल्क लेखाइकन गरी अवधी समाप्त भएको आधारमा बीमा शुल्क आमदानी जनाई बाँकी बीमाशुल्कलाई असमाप्त जोखिमको लागि जगेडा व्यवस्था गर्नुपर्ने भएको कारण दुई वित्तीय विवरणहरू बीचको आमदानीमा सारभुत फरक पर्दछ।

कम्पनीले आ.व. २०७८/७९ तथा २०७७/७८ को बीमाशुल्कको तुलनात्मक विवरण देहाय बमोजिम रहेको छ।

वित्तीय विवरणको किसिम	नियमन निकायबाट जारी निर्देशिका अनुसार ('०००)				नेपाल वित्तीय प्रतिवेदनमान अनुसार ('०००)			
	आ.व. २०७८/७९ बीमाशुल्क	आ.व. २०७८/७८ बीमाशुल्क	वृद्धि रकम	वृद्धि प्रतिशत	आ.व. २०७८/७९ बीमाशुल्क	आ.व. २०७८/७८ बीमाशुल्क	वृद्धि रकम	वृद्धि प्रतिशत
सम्पत्ति	४१९,४९३	३४२,३४४	७७,१४९	२२.५४	३६५,९४२	३०२,२३५	६३,७०७	२१.०८
सामुद्रिक	९४,६४१	७५,९४१	१८,७०१	२४.६३	७८५,६८१	७४७,५०५	३८,१७६	५.११
मोटर	७८२,४६६	७८०,०३६	२,४२९	०.३१	६६,०६९	७६,३८४	१०,३१५	१३.५०
इन्जिनियरिङ्ग	३९८,२००	३४६,५११	५१,६८९	१४.९२	३०७,८७६	४१८,७३१	११०,८५५	२६.४७
बाली तथा पशु	२६,०३३	२०,०६४	५,९६९	२९.७५	२०,४२१	७५,०२९	५४,६०७	७२.७८
हवाई	२०९,१९८	१३९,२११	६९,९८७	५०.२७	२१७,७०४	५४,०८७	१६३,६१७	३०२.५१
विविध	१७८,४२०	१४४,३८४	३४,०३६	२३.५७	१८,९७९	२६,०५७	७,०७८	२७.१६
लघु बीमा	८,७७८	५५,१२१	४६,३४२	८४.०७	१५५,४०१	१३७,९२९	१७,४७२	१२.६७
जम्मा	२,११७,२२९	१,९०३,६११	२१३,६१८	११.२२	१,९३८,०७३	१,८३७,९५६	१००,११७	५.४५

कुल पुनर्बीमा शुल्क भुक्तानी

नेपाल बीमा प्राधिकरणबाट जारी निर्जिवन बीमा गर्ने बीमकको वित्तीय विवरण तयार गर्ने सम्बन्धी निर्देशिका तथा नेपाल वित्तीय प्रतिवेदनमानमा पुनर्बीमा शुल्क भुक्तानी लेखाइकन नीतिमा सारभुत फरक रहने कारणले गर्दा नेपाल बीमा प्राधिकरणको नियमनकारी प्रयोजनको लागि तयार गरिएको वित्तीय

विवरणहरू र नेपाल वित्तीय प्रतिवेदनमान बमोजिम तयार गरिने वित्तीय विवरणहरूमा पुनर्बीमा शुल्क भुक्तानीमा सारभुत फरक पर्न जान्छ ।

नियमक निकायबाट जारी निर्देशिका बमोजिम नगद प्राप्तिका आधारमा बीमा शुल्क आम्दानी लेखाङ्कन गर्नुपर्ने तथा बीमा शुल्कको ५० प्रतिशत असमाप्त जोखिमको लागि जगेडा व्यवस्था गर्नुपर्ने तर नेपाल वित्तीय प्रतिवेदनमान बमोजिम एकस्युअल आधारमा पुनर्बीमा शुल्क भुक्तानी लेखाङ्कन गरी अवधी समाप्त भएको आधारमा पुनर्बीमा शुल्क भुक्तानी जनाई बाँकी पुनर्बीमा शुल्क भुक्तानीलाई असमाप्त जोखिमको लागि जगेडा व्यवस्था गर्नुपर्ने भएको कारण दुई वित्तीय विवरणहरू बीचको पुनर्बीमा शुल्क भुक्तानीमा सारभुत फरक पर्दछ ।

कम्पनीले आ.व. २०७८/७९ तथा २०७७/७८ को पुनर्बीमा शुल्क भुक्तानीको तुलनात्मक विवरण देहाय बमोजिम रहेको छ ।

वित्तीय विवरणको किसिम	नियमन निकायबाट जारी निर्देशिका अनुसार ('०००)				नेपाल वित्तीय प्रतिवेदनमान अनुसार ('०००)			
	आ.व. २०७८/७९ बीमाशुल्क	आ.व. २०७८/७८ बीमाशुल्क	वृद्धि रकम	वृद्धि प्रतिशत	आ.व. २०७८/७९ बीमाशुल्क	आ.व. २०७८/७८ बीमाशुल्क	वृद्धि रकम	वृद्धि प्रतिशत
सम्पत्ति	३२९,०८७	२४३,४९३	८५,५९४	३५.१५	२६३,९६३	२२२,८६१	४१,१०२	१८.४४
सामुद्रिक	७५,१६८	६१,४३१	१३,७३७	२२.३६	३०२,३४०	२७५,०८९	२७,२५१	९.९१
मोटर	३०६,६८०	२८९,१३९	१७,५४१	६.०७	६१,५६७	६२,१२९	५६२	०.९१
इन्जिनियरिङ्ग	३७१,९६२	३२७,६८४	४४,२७८	१३.५१	२८७,८३३	४०३,००५	११५,१७१	२८.५८
बाली तथा पशु	२०,८२७	१६,०५१	४,७७६	२९.७५	१,१४४	५२,७०५	५१,५६१	९७.८३
हवाई	२०८,१९३	१३४,५२३	७३,६७०	५४.७६	२१७,८४७	४९,८७०	१६७,९७७	३३६.८३
विविध	९०,३१८	६०,३०७	३०,३११	५०.२६	१५,०२६	२१,०६४	६,०३८	२८.६७
लघु बीमा	१,४५०	२३,८९४	२२,४४४	९३.९३	६९,४६२	६१,०७७	८,३८५	१३.७३
जम्मा	१,४०३,९८५	१,१५६,५२२	२४७,४६३	२१.४०	१,२९९,१८१	१,१४७,८००	१५१,३८१	६.२२

कुल बीमा दावी भुक्तानी

कम्पनीले गत आ.व. २०७७/७८ मा रु. १ अर्ब ३७ करोड १७ लाख ६ हजार बीमा दावी भुक्तानी गरेकोमा समिक्षा आ.व. २०७८/७९ मा रु. १ अर्ब ४ करोड ४२ लाख ४१ हजार बीमा दावी भुक्तानी गरेको छ । जुन गत वर्षको बीमा दावीको तुलनामा रु. ३२ करोड ७४ लाख ६५ हजारले कमी अर्थात २३.८७ प्रतिशतले कमी भएको छ ।

कम्पनीले आ.व. २०७८/७९ तथा २०७७/७८ को बीमा दावीको तुलात्मक विवरण देहाय बमोजिम रहेको छ ।

बीमा किसिम	आ.व. २०७८/७९ बीमा दावी ('०००)	आ.व. २०७८/७८ बीमा दावी ('०००)	वृद्धि रकम ('०००)	वृद्धि प्रतिशत
सम्पत्ति	२७५,९७७	१६५,७०९	११०,२६९	६६.५४
सामुद्रिक	१६,१७९	१९,९६७	३,७८८	१८.९७
मोटर	४३८,०६२	३५९,८०७	७८,२५५	२१.७५
इन्जिनियरिङ्ग	१८७,७९७	४१२,०४७	२२४,२५०	५४.४२
बाली तथा पशु	१६,७१५	२१,५६३	४,८४८	२२.४८
हवाई	२७	१,३८३	१,३५६	९८.०४
विविध	९९,१९१	७४,६५८	२४,५३३	३२.८६
लघु बीमा	१०,२९१	३१६,५७२	३०६,२८०	९६.७५
जम्मा	१,०४४,२४१	१,३७१,७०६	३२७,४६५	२३.८७

कुल पुनर्बीमा दावी आमदानी

कम्पनीले गत आ.व. २०७७/७८ मा रु. ९३ करोड ६० लाख पुनर्बीमा दावी आमदानी गरेकोमा समिक्षा आ.व. २०७८/७९ मा रु. ५९ करोड ६० लाख ८७ हजार पुनर्बीमा दावी आमदानी गरेको छ। जुन गत वर्षको बीमा दावीको तुलनामा रु. ३३ करोड ९९ लाख १३ हजारले कमी अर्थात ३६.३२ प्रतिशतले कमी भएको छ।

कम्पनीले आ.व. २०७८/७९ तथा २०७७/७८ को पुनर्बीमा दावी आमदानीको तुलात्मक विवरण देहाय बमोजिम रहेको छ।

बीमा किसिम	आ.व. २०७८/७९ बीमा दावी ('०००)	आ.व. २०७७/७८ बीमा दावी ('०००)	वृद्धि रकम ('०००)	वृद्धि प्रतिशत
सम्पत्ति	२५१,२५५	१६०,०४५	९१,२१०	५६.९९
सामुद्रिक	१३,६०४	१७,१०६	३,५०२	२०.४७
मोटर	१११,६३३	७९,८५१	३१,७८१	३९.८०
इन्जिनियरिङ	१७१,९४६	४०३,७६३	२३१,८१७	५७.४१
बाली तथा पशु	१३,३७२	१७,२५०	३,८७८	२२.४८
हवाई	-	९६८	९६८	१००.००
विविध	२४,०५६	१९,७५७	४,३००	२१.७६
लघु बीमा	१०,२२०	२३७,२५९	२२७,०३९	९५.६९
जम्मा	५९६,०८७	९३६,०००	३३९,९१३	३६.३२

बीमालेख संख्या

कम्पनीले गत आ.व. २०७७/७८ मा १,५२,४५६ बीमालेख जारी गरेकोमा समिक्षा आ.व. २०७८/७९ मा १,५६,७३५ बीमालेख जारी गरेको छ। जुन गत वर्षको बीमालेख संख्याको तुलनामा ४,२७९ ले वृद्धि अर्थात २.८१ ले वृद्धि भएको छ।

बीमा किसिम	आ.व. २०७८/७९ बीमा दावी	आ.व. २०७७/७८ बीमा दावी	वृद्धि रकम	वृद्धि प्रतिशत
सम्पत्ति	३३,७००	३१,६६२	२,०३८	६.४४
सामुद्रिक	२७,२९४	२७,११८	१७६	०.६५
मोटर	७७,६२२	७६,०७४	१,५४८	२.०३
इन्जिनियरिङ	२,८८९	३,०५९	१७०	५.५६
बाली तथा पशु	४,०१२	२,०९४	१,९१८	९१.६०
हवाई	७	५	२	४०.००
विविध	८,०५९	५,४५५	२,६०४	४७.७४
लघु बीमा	३,१५२	६,९८९	३,८३७	५४.९०
जम्मा	१५६,७३५	१५२,४५६	४,२७९	२.८१

लगानी

नियमन निकायबाट जारी निर्जिवन बीमा गर्ने बीमकको वित्तीय विवरण तयार गर्ने सम्बन्धी निर्देशिका तथा नेपाल वित्तीय प्रतिवेदनमानमा लगानी लेखाइकन नीतिमा सारभुत फरक रहने कारणले गर्दा नियमकको नियमनकारी प्रयोजनको लागि तयार गरिएको वित्तीय विवरणहरू र नेपाल वित्तीय प्रतिवेदनमान बमोजिम तयार गरिने वित्तीय विवरणहरूमा लगानीमा सारभुत फरक पर्न जान्छ।

नियमकको निर्देशन बमोजिमको वित्तीय विवरणमा लगानी लेखाइकन गर्दा खुद मुल्यमा देखाई खुद मुल्य भन्दा बजार मुल्य कम भएमा मात्र लागि लगानीमा नोक्सानको लागि व्यवस्था गर्नु पर्दछ भने नेपाल वित्तीय प्रतिवेदनमान अनुसार बजार मुल्यमा लगानी लेखाइकन गर्नु पर्दछ। साथै अन्य थुप्रै लेखाइकन नीतिमा भिन्नता रहने कारणले गर्दा नेपाल बीमा प्राधिकरणको निर्देशन बमोजिम तयार गरिने वित्तीय विवरण र नेपाल लेखामान बमोजिम तयार गरिने वित्तीय

विवरणको लगानीमा सारभुत फरक पर्न सक्दछ।

वित्तीय विवरणको किसिम	आ.व. २०७८/७९ लगानी	आ.व. २०७७/७८ लगानी	फरक रकम	फरक प्रतिशत
नियमन निकायबाट जारी निर्देशिका अनुसार	४,५५४,८११,७१८	२,९४९,२१९,६६९	१,६०५,५९२,०४०	५४.४४
नेपाल वित्तीय प्रतिवेदनमान अनुसार	४,२६६,८९१,८४३	४,०७६,३५१,८७१	१९०,५३९,९७२	४.६७

खुद नाफा

नेपाल बीमा प्राधिकरणबाट जारी निर्जिवन बीमा गर्ने बीमकको वित्तीय विवरण तयार गर्ने सम्बन्धी निर्देशिका तथा नेपाल वित्तीय प्रतिवेदनमानमा आमदानी लेखाइकन नीतिमा सारभुत फरक रहने कारणले गर्दा नेपाल बीमा प्राधिकरणको नियमनकारी प्रयोजनको लागि तयार गरिएको वित्तीय विवरणहरू र नेपाल वित्तीय प्रतिवेदनमान बमोजिम तयार गरिने वित्तीय विवरणहरूमा खुद नाफामा सारभुत फरक पर्न जान्छ।

नियमक निकायबाट जारी निर्देशिका बमोजिम नगद प्राप्त आधारमा बीमाशुल्क आमदानी लेखाइकन गर्नुपर्ने तथा खुद बीमा शुल्कको छण प्रतिशत असमाप्त जोखिमको लागि जगेडा व्यवस्था गर्नुपर्ने तर नेपाल वित्तीय प्रतिवेदनमान बमोजिम एक्युअल आधारमा बीमाशुल्क लेखाइकन गरी अवधी समाप्त भएको आधारमा खुद बीमा शुल्क आमदानी जनाई बाँकी बीमाशुल्कलाई असमाप्त जोखिमको लागि जगेडा व्यवस्था गर्नुपर्ने भएको कारण दुई वित्तीय विवरणहरू बीचको खुद नाफामा सारभुत फरक पर्दछ। साथै अन्य थुप्रै लेखाइकन नीतिमा भिन्नता रहने कारणले गर्दा नेपाल बीमा प्राधिकरणको निर्देशन बमोजिम तयार गरिने वित्तीय विवरण र नेपाल लेखामान बमोजिम तयार गरिने वित्तीय विवरणको नाफामा सारभुत फरक पर्न सक्दछ।

वित्तीय विवरणको किसिम	आ.व. २०७८/७९ खुद नाफा	आ.व. २०७७/७८ खुद नाफा	फरक रकम	फरक प्रतिशत
नियमन निकायबाट जारी निर्देशिका अनुसार	३५०,३५९,३३७	३४७,९९३,९९३	२,४४५,४२४	०.७०
नेपाल वित्तीय प्रतिवेदनमान अनुसार	३२१,४३९,९४९	३३४,८९२,१७४	१३,४५२,२२५	४.०२

नेट वर्थ

नियमन निकायबाट जारी निर्जिवन बीमा गर्ने बीमकको वित्तीय विवरण तयार गर्ने सम्बन्धी निर्देशिका तथा नेपाल वित्तीय प्रतिवेदनमानमा दायित्व लेखाइकन नीतिमा सारभुत फरक रहने कारणले गर्दा नियमकको नियमनकारी प्रयोजनको लागि तयार गरिएको वित्तीय विवरणहरू र नेपाल वित्तीय प्रतिवेदनमान बमोजिम तयार गरिने वित्तीय विवरणहरूमा नेटवर्थमा सारभुत फरक पर्न जान्छ।

नियमकको निर्देशन बमोजिमको वित्तीय विवरणमा बीमा दायित्वहरू लेखाइकन गर्दा बीमा नियमावाली २०४९ निर्दिष्ट गरेको व्यवस्था बमोजिम खुद दायित्वको १५ प्रतिशत दावी सूचित नभएका दायित्वका लागि व्यवस्था गर्नु पर्दछ भने नेपाल वित्तीय प्रतिवेदनमान अनुसार मान्यता प्राप्त एकचूअरीबाट दायित्व पर्याप्तता परीक्षण गरी बीमा दायित्वहरू लेखाइकन गर्नु पर्दछ। यसका अलावा अन्य थुप्रै लेखाइकन नीतिमा भिन्नता रहने कारणले गर्दा नेपाल बीमा प्राधिकरणको निर्देशन बमोजिम तयार गरिने वित्तीय विवरण र नेपाल लेखामान बमोजिम तयार गरिने वित्तीय विवरणको नेटवर्थमा सारभुत फरक पर्न सक्दछ।

वित्तीय विवरणको किसिम	आ.व. २०७८/७९ नेट वर्थ	आ.व. २०७७/७८ नेट वर्थ	फरक रकम	फरक प्रतिशत
नियमन निकायबाट जारी निर्देशिका अनुसार	२,६८६,५५२,३८७	२,३४६,१५०,२४५	३४०,४०२,१४२	१४.५१
नेपाल वित्तीय प्रतिवेदनमान अनुसार	३,४६३,२५४,७२५	३,२७९,८६५,७१८	१८३,३८९,००७	५.५९

ख) राष्ट्रिय तथा अन्तरराष्ट्रिय स्थितिबाट कम्पनीको कारोबारलाई कुनै असर परेको भए सो असर:

मुलूकभित्र देखिएको तरलता, बैंक तथा वित्तीय संस्थाको कर्जा प्रवाहमा आएको मन्दी, व्यापारिक तथा औद्योगिक क्रियाकलापमा आएको कमी जस्ता कारणले बीमा क्षेत्रमा नकारात्मक असर पर्न गएको छ। त्यस्तै आर्थिक मन्दीका कारण उद्योग, व्यापार, पर्यटन, होटल, यातायात लगायत अन्य क्षेत्रमा परेको प्रभावले बीमा बजारको वृद्धिमा हास देखिएको छ।

पर्यटन क्षेत्रमा भएको संकुचन, वैदेशिक रोजगारीमा भएको कमी तथा मोटर तथा निर्माण सम्बन्धी उपकरणहरूको आयातमा भएको हासले बीमा क्षेत्रलाई प्रत्यक्ष तथा अप्रत्यक्ष रूपमा असर परेको छ। अन्तर्राष्ट्रिय आर्थिक मन्दीलगायत बाहिरी मुलूकहरूको आपसी द्वन्द्वका कारण वस्तु तथा सेवाहरूको मुल्यमा वृद्धि भई त्यसको प्रभाव बीमा बजारमा पर्ने देखिन्छ।

ग) प्रतिवेदन तयार भएको मिति सम्म चालु वर्षको उपलब्धि र भविष्यमा गर्नु पर्ने कुराको सम्बन्धमा संचालक समितिको धारण :

कम्पनीले चालु आ.व. २०७९/८० को पौष ७ गते सम्ममा ९२ करोड ३८ लाख ९१ हजार बीमा शुल्क आर्जन गर्न सफल भएको छ । जुन आ.व. २०७८/७९ सोही अवधीको तुलनामा रु. २ करोड ६५ लाख ६८ हजारले कमी अर्थात २.८० प्रतिशतले कमी भएको छ ।

दावी फछ्यौट तदारुकताका साथ सम्पन्न गर्नका लागि थप सर्भेयरहरू सूचीकृत गरी परिचालन गरिएको छ । कम्पनी आफ्नो व्यवसाय विविधिकरणको मान्यता अनुरूप पशु बाली बीमा सम्बन्धी जनचेतनामूलक कार्य अभिवृद्धि गर्ने तथा यथाशिघ्र दावी फछ्यौट गर्ने अभिप्रायले नेपाल बीमा प्राधिकरणसँग सहकार्यगरी कृषि तथा लघु बीमा गर्न तोकिएको जिल्लाहरूको ग्रामीण क्षेत्रमा बीमा जनचेतना अभिवृद्धि गर्ने तालिम कार्यक्रम आयोजना गर्ने गरेको छ । कम्पनीले आफ्नो व्यवसायलाई विस्तार गर्ने तथा बीमाको पहुच प्रभावकारी बनाउनका लागि ६३ वटा शाखा कार्यालयहरूबाट प्रत्यक्ष बीमा सेवा प्रदान गरी रहेको छ ।

घ) कम्पनीको औद्योगिक वा व्यवसाय सम्बन्ध :

कम्पनीको व्यवसाय वृद्धि गर्न तथा ग्राहक महानुभावहरूलाई स्तरीय सेवा प्रदान गर्ने उद्देश्यले केन्द्रीय कार्यालय तथा शाखा कार्यालयहरूलाई परिचालन गरेका छौं । बीमा व्यवसायको विस्तार एवं विकासको लागि उद्योग, कलकारखाना, व्यवसायिक प्रतिष्ठान तथा विभिन्न संघ संस्थासँग सुमधुर सम्बन्ध कायम राख्दै आएका छौं । बीमा दावी फछ्यौटलाई छिटो छरितो प्रभावकारी बनाई औद्योगिक तथा व्यवसायिक सम्बन्ध अझ प्रभावकारी बनाउन कम्पनी प्रतिवद्ध रहेको छ । कम्पनीले बीमाको पहुच तथा विस्तारका लागि प्रभावकारी रणनीतिका साथ अघि बढ्ने योजना रहेको छ ।

ङ) संचालक समितिमा भएको हेरफेर र सो को कारण :

समिक्षा आर्थिक वर्षमा संचालक समितिमा कुनै हेरफेर भएको छैन ।

च) कारोबारलाई असर मुख्य पार्ने कुराहरू :

कम्पनीको 'समग्र कारोबारलाई विभिन्न कुराहरूले प्रत्यक्ष तथा अप्रत्यक्ष रूपमा प्रभाव पार्ने गर्दछ । जस्तै :

- बाढी पहिरो लगायतका प्राकृतिक प्रकोप
- मोटर, मोटर साईकल तथा निर्माण उपकरणको आयातमा कमी
- कर्मचारीको बारम्बार आवर्तन (Turn over)
- बजारमा भइरहेको अस्वस्थ प्रतिस्पर्धा
- बजारमा बीमा जनचेतनाको कमी
- बैंक तथा वित्तीय संस्थाले प्रदान गर्ने प्रतिफलमा आउने परिवर्तन

माथि उल्लेखित कुराहरूको नकारात्मक प्रभावलाई न्यूनीकरण गर्नका लागि कम्पनीले आवश्यक रणनीति तथा योजनाहरू तयार गरि अघि बढिरहेको छ । साथै प्राकृतिक तथा महाविपत्तको अवस्थामा पनि आफ्नो दायित्वलाई वहन गर्न सक्ने गरी पुनर्बीमा व्यवस्था गर्ने तथा नियमनकारी निकायबाट जारी निर्देशनहरू अक्षरस पालना गरी व्यवसायिक चुनौतीको सामना गर्दै अगाडि बढ्ने लक्ष्य लिइएको जानकारी गराउन चाहन्छौं ।

छ) लेखापरीक्षण प्रतिवेदनमा कुनै कैफियत उल्लेख भएको भए सो उपर सञ्चालक समितिको प्रतिक्रिया

आर्थिक वर्षको लेखापरीक्षण प्रतिवेदनमा कारोबारको सिलसिलामा सामान्य प्रतिक्रिया बाहेक लेखापरीक्षकबाट कुनै प्रतिकुल कैफियत नभएको व्यहोरा जानकारी गराउन चाहन्छौं ।

ज) लाभांशको बाँडफाँड गर्न सिफारिस गरिएको रकम

कम्पनीको संचालक समितिले आ.व. २०७८/७९ को मुनाफाबाट १४.२५ प्रतिशत बोनस शेयर तथा ०.७५ प्रतिशत नगद लाभांश (कर प्रयोजनको लागि) वितरण गर्न सिफारिस गरी साधारण सभामा प्रस्ताव पेश गरेका छौं ।

झ) शेयर जफत भएको भए जफत भएको शेयर संख्या, त्यस्तो शेयरको अति मुल्य, त्यस्तो शेयर जफत हुनुभन्दा अगावै सो बापत कम्पनीले प्राप्त गरेको जम्मा रकम र त्यस्तो शेयर जफत भएपछि सो शेयर विक्री गरी कम्पनीले प्राप्त गरेको रकम तथा जफत भएको शेयरवापत रकम फिर्ता गरेको भए सोको विवरण :

आर्थिक वर्षमा कुनै शेयर जफत भएको छैन ।

- ज) विगत आर्थिक वर्षमा कम्पनी र यसको सहायक कम्पनीको कारोबारको प्रगति र सो आर्थिक वर्षको अन्तमा रहेको स्थितिको पुनरावलोकन :
कम्पनीको कुनै सहायक कम्पनी नभएकोले यस्तो कारोबार छैन ।
- ट) कम्पनी तथा त्यसको सहायक कम्पनीको आर्थिक वर्षमा सम्पन्न कारोबारहरू र सो अवधिमा कम्पनीको कारोबारमा आएको कुनै महत्वपूर्ण परिवर्तन :
कम्पनीको कारोबारमा कुनै महत्वपूर्ण परिवर्तन नभएको जानकारी गराउँछौं ।
- ठ) विगत आर्थिक वर्षमा कम्पनीको आधारभूत शेयरधनीहरूले कम्पनीमा उपलब्ध गराएको जानकारी :
कम्पनी ऐन २०६३ को दफा ५०(१) अनुसार चुक्ता पूँजीको पाँच प्रतिशत वा सो भन्दा बढी पूर्ण मताधिकार भएका शेयरधनीहरू मध्ये श्री श्याम बहादुर पाण्डेज्यूले आफ्नो स्वामित्वमा रहेको ५.२३ प्रतिशत शेयर विक्री गर्नका लागि निवेदन पेश गरेको तथा संचालक समितिबाट स्विकृति गरी विक्रीको प्रकृत्यामा रहेको छ ।
- ड) विगत आर्थिक वर्षमा कम्पनीका संचालक तथा पदाधिकारीहरूले लिएको शेयर स्वामित्वको विवरण र कम्पनीको शेयर कारोबारमा निजहरू संलग्न रहेको भए सो सम्बन्धमा निजहरूबाट कम्पनीले प्राप्त गरेको जानकारी :
यस कम्पनीका संचालक तथा पदाधिकारीहरूले लिएको शेयर स्वामित्वमा कुनै परिवर्तन नभएको तथा कम्पनीको शेयर कारोबारमा कुनै पनि संचालक संलग्न नभएको कुरा जानकारी गराउँछौं ।
यस कम्पनीका संचालक तथा पदाधिकारीहरूले लिएको शेयर स्वामित्वको विवरण आ.व. २०७८/७९ मा निम्न बमोजिम भएको छ ।

क्र.सं.	संचालकहरूको नाम	शेयर संख्या
१.	श्री सुरेश लाल श्रेष्ठ, अध्यक्ष	७,८२,६४५
२.	श्री प्रभु कृष्ण श्रेष्ठ, संचालक	७,५१,३४६
३.	श्री राजेश लाल श्रेष्ठ, संचालक	५१,१५५
४.	श्री राजन कृष्ण श्रेष्ठ, संचालक	१८,१४८
५.	श्री बलराम श्रेष्ठ, संचालक	४६७
६.	श्री महेन्द्र बहादुर श्रेष्ठ, संचालक	१२६
७.	श्रीमती जेसमीन हाडा बज्राचार्य	-

क्र.सं.	पदाधिकारीको नाम	शेयर संख्या
१.	श्री विश्व राम तिमिला, प्रमुख कार्यकारी अधिकृत	-
२.	श्री सहदेव तिवारी, नायब प्रमुख कार्यकारी अधिकृत	५६८
३.	श्री दिपेन्द्र राज गौतम, नायब महाप्रबन्धक	७०९
४.	श्रीमती कविता जोशी, प्रमुख संचालन अधिकृत	१३९
५.	श्री पदम बहादुर थापा, लेखा प्रमुख	-

- ढ) विगत आर्थिक वर्षमा कम्पनीसँग सम्बन्धित सम्भौताहरूमा कुनै संचालक तथा निजको नजिकको नातेदारको व्यक्तिगत स्वार्थको बारेमा उपलब्ध गराइएको जानकारीको व्यहोरा :
कम्पनीलाई यस्तो कारोबार भएको विवरण तथा जानकारी प्राप्त भएको छैन ।
- ण) कम्पनीले आफ्नो शेयर आफैले खरिद गरेको भए त्यसरी आफ्नो शेयर खरिद गर्नुको कारण, त्यस्तो शेयरको संख्या र अक्तित्त मुल्य तथा त्यसरी शेयर खरिद गरेबापत कम्पनीले भुक्तानी गरेको रकम :
कम्पनीले आफ्नो शेयर आफैले खरिद गरेको छैन ।

त) आन्तरिक नियन्त्रण प्रणाली भए वा नभएको विवरण र भएको भए सोको विस्तृत विवरण :

कम्पनीको आफ्नै आन्तरिक नियन्त्रण प्रणाली प्रभावकारी भएको तथा सोको अतिरिक्त बीमकको “संस्थागत सुशासन सम्बन्धी निर्देशिका, २०७५” बमोजिम विभिन्न समिति गठन कार्य तथा सो को लागि एक एक जना संचालकको संयोजकत्वमा निम्नानुसार समितिहरू गठन गरिएको जानकारी गराउँछौं ।

१. दाबी भुक्तानी तथा पुनर्बीमा समिति
२. लगानी, जोखीम व्यवस्थापन तथा वित्तीय स्वस्थता (सोल्भेन्सी) समिति
३. मानव संशाधन समिति
४. सम्पत्ति शुद्धिकरण निवारण समिति
५. बजार व्यवस्थापन समिति
६. लेखापरीक्षण समिति

थ) विगत आर्थिक वर्षको कुल व्यवस्थापन खर्चको विवरण :

कम्पनीको कुल व्यवस्थापन खर्चको विस्तृत विवरण यसैसाथ संलग्न कम्पनीको वित्तीय विवरणमा देखाइएको छ ।

द) लेखापरीक्षण समितिका सदस्यहरूको नामावली, निजहरूले प्राप्त गरेको पारिश्रमिक, भत्ता तथा सुविधा, सो समितिले गरेका कम कारवाहीको विवरण र सो समितिले कुनै सुझाव दिएको भए सोको विवरण :

कम्पनी ऐन २०६३ को दफा १६४ (१) को अधिनमा रही निम्न बमोजिम लेखा परिक्षण समिति रहेको छ ।

लेखापरीक्षण समिति

श्री बलराम श्रेष्ठ	संयोजक
श्री प्रभु कृष्ण श्रेष्ठ	सदस्य
श्री महेन्द्र बहादुर श्रेष्ठ	सदस्य

लेखापरीक्षण समितिको काम, कर्तव्य र अधिकार कम्पनी ऐन २०६३ को दफा १६५ ले व्यवस्था गरे बमोजिम कार्य गर्दै आएको छ । कम्पनीको लेखा परिक्षण समितिले मुख्य गरी लेखापरीक्षक तथा आन्तरिक लेखापरीक्षकको छनौट तथा नियुक्ति गर्ने तथा पारिश्रमिक तोक्ने साथै साधारण सभाबाट अनुमोदनको लागि पेश गर्ने गर्दछ । लेखापरीक्षण समितिले अन्तरिक लेखापरीक्षकद्वारा पेश गरेको लेखापरीक्षण प्रतिवेदन उपर छलफल गरी सम्बन्धित पदाधिकारीहरूलाई आवश्यक निर्देशन दिने तथा नेपाल बीमा प्राधिकरणमा अन्तरिक लेखापरीक्षण प्रतिवेदन त्रैमासिक रूपमा पेश गर्ने गर्दछ ।

आ.व. २०७८/७९ मा लेखापरीक्षण समितिको ६ वटा बैठक बसेको तथा रु. २,७०,०००/- मात्र लेखापरीक्षण समितिलाई बैठक भत्ता भुक्तानी गरिएको छ । लेखापरीक्षण समितिले आ.व. २०७९/८० का लागि लेखापरीक्षक श्री एस.आर. पाण्डे एण्ड कम्पनी, चार्टर्ड एकाउण्टेन्ट्सलाई विस्तृत लेखापरीक्षण प्रतिवेदन शुल्क सहित रु. ३,७५,०००/- (रु. तीन लाख पचहत्तर हजार मात्र) पारिश्रमिक दिने गरी लेखापरीक्षकमा नियुक्ति गर्नका लागि सिफारिस गरेबमोजिम यस सभा समक्ष स्वीकृतिका लागि पेश गरेका छौं ।

ध) सञ्चालक प्रबन्ध सञ्चालक, कार्यकारी प्रमुख कम्पनीका आधारभुत शेरधनी वा निजको नजिकको नातेदार वा निज संलग्न रहेको फर्म, कम्पनी वा संगठित संस्थाले कम्पनीलाई कुनै रकम बुझाउन बाँकी भए सो कुरा :

त्यस्तो कुनै रकम कम्पनीलाई बुझाउन बाँकी नभएको व्यहोरा जानकारी गराउँदछौं ।

न) संचालक, प्रबन्ध संचालक, कार्यकारी प्रमुख तथा पदाधिकारीहरूलाई भुक्तानी गरिएको पारिश्रमिक, भत्ता तथा सुविधाको रकम :

संचालक समितिको बैठक भत्ता	रु. १४,६६,०००/-
अन्य समितिको बैठक भत्ता	रु. १२,६०,०००/-
कार्यकारी प्रमुखलाई भुक्तानी गरिएको तलव तथा भत्ता	रु. ६९,०४,०९३/-
अन्य प्रबन्धहरूलाई भुक्तानी गरिएको तलव तथा भत्ता	रु. १,९५,०९,९४९/-

माथि उल्लेखित रकममा कार्यकारी प्रमुख तथा अन्य पदाधिकारीहरूलाई कम्पनीको नियमावली बमोजिम दशैं खर्च, औषधी उपचार खर्च, संचित विदा खर्च, बोनस तथा अन्य सुविधा समेत समावेश भएको छ ।

प) शेयरधनीहरूले बुझिलिन बाँकी रहेको लाभांश रकम :

समिक्षा आर्थिक वर्षको अन्तमा शेयरधनीहरूले बुझ्न बाँकी लाभांश रकम रु. २ करोड ६३ लाख ९ हजार ३ सय ६० बाँकी रहेको छ। उक्त बाँकी रकम क्रमिक रूपमा भुक्तानी भई रहेको व्यहोरा जानकारी गराउँछौं।

फ) दफा १४१ बमोजिम सम्पत्ति खरिद वा विक्री गरेको कुराको विवरण :

कम्पनीले आर्थिक वर्षमा पछिल्लो आ.व. को १५ प्रतिशतभन्दा बढी मुल्यको सम्पत्ति खरिद गरेको तथा कर तिर्नु अधिको आम्दानीको १५ प्रतिशतभन्दा बढी मुल्यको सम्पत्ति विक्री गरेको छैन।

ब) दफा १७५ बमोजिम सम्बन्धी कम्पनीबीच भएको कारोवार विवरण :

कम्पनीको कुनै सहायक कम्पनी नभएकोले यस्तो कारोवार छैन।

भ) यस ऐन तथा प्रचलित कानून बमोजिम संचालक समितिको प्रतिवेदनमा खुलाउनु पर्ने अन्य कुनै कुरा :

कम्पनीको सम्पूर्ण कार्यहरू पारदर्शी रूपमा सञ्चालन गर्न संस्थागत सुशासनलाई सुदृढ गर्दै लैजान नेपाल बीमा प्राधिकरण तथा अन्य प्रचलित कानून बमोजिम समय समयमा जारी नीति तथा निर्देशनहरूलाई कम्पनीले पूर्ण रूपमा पालना गरिने छ।

म) अन्य आवश्यक कुराहरू :

कम्पनीले चालु आर्थिक वर्ष तथा भविष्यमा गरिने योजना तथा कार्यक्रमहरूको संक्षिप्त विवरण तल उल्लेख गरिएका छन्।

क. कम्पनीले आफ्नो साख अभिवृद्धिको लागि आवश्यक योजना बनाई कार्यान्वयन गर्ने।

ख. कर्मचारीहरूको, कार्यदक्षता तथा क्षमता अभिवृद्धि गर्न आवश्यक तालिम तथा गोष्ठीको अवसर उपलब्ध गराइने छ।

ग. कम्पनीले प्रविधिको अधिकतम उपयोग गरी विद्युतीय माध्यमबाट बीमालेख जारी गर्ने बीमा शुल्क भुक्तानी गर्ने व्यवस्था कार्यान्वयन गर्ने।

घ. सम्पत्ति शुद्धिकरण सम्बन्धी ऐन नियम तथा निर्देशन अनुसार कम्पनीले सम्बन्धीत वित्तीय जानकारी इकाइ समक्ष विवरण पेश गर्ने गरेको छ।

ड. अन्य कुराहरू कम्पनीले आवश्यकता अनुसार गर्नेछ।

धन्यवाद ज्ञापन

स्थापनाकाल देखि अहिले सम्म कम्पनीलाई निरन्तर सहयोग पुऱ्याउनुहुने सम्पूर्ण शेयरधनी महानुभावहरू, ग्राहकवर्ग तथा शुभचिन्तकहरूलाई यहाँहरूको सहयोग तथा समर्थनको लागि संचालक समितिको तर्फबाट र मेरो व्यक्तिगत तर्फबाट पनि हार्दिक कृतज्ञता व्यक्त गर्दछौं। त्यस्तै नेपाल बीमा प्राधिकरण, आन्तरिक राजस्व विभाग तथा कार्यालय, कम्पनी रजिष्ट्रारको कार्यालय, नेपाल राष्ट्र बैंक, नेपाल धितोपत्र बोर्ड, नेपाल धितोपत्र विनिमय बजार लिमिटेड, नेपाल सिडिएस एण्ड क्लियरिङ लिमिटेड लगायत अन्य सम्पूर्ण नियमनकारी निकायहरू तथा अन्य बीमा कम्पनी, बैंक तथा वित्तीय संस्थाहरू, ब्रोकर, सर्भेयर, लेखापरीक्षक तथा बीमा अभिकर्ताहरूमा पनि संचालक समितिको तर्फबाट आभार एवं धन्यवाद ज्ञापन गर्दछौं।

कम्पनी तथा बीमा व्यवसायलाई ईमान्दारीका साथ सफलतापूर्वक संचालन गर्नुहुने कार्यकारी प्रमुख तथा कम्पनीका सम्पूर्ण कर्मचारीहरूलाई निजहरूको प्रतिवद्धता तथा समर्पणका लागि संचालक समितिको तर्फबाट धन्यवाद व्यक्त गर्न चाहन्छौं।

अन्त्यमा, साधारणसभाको कार्यसूची बमोजिम प्रस्तावहरू माथि छलफल गरि स्वीकृत गर्नुहुनेछ भन्ने अपेक्षा राख्दै आगामी दिनमा पनि सहयोग तथा शुभेक्षाको आशा र विश्वासका साथ यो प्रतिवेदन टुंग्याउने अनुमति चाहन्छौं।

धन्यवाद।

संचालक समितिको तर्फबाट

बलराम श्रेष्ठ

संचालक

सुरेश लाल श्रेष्ठ

अध्यक्ष

J. B. Rajbhandary & DiBins

CHARTERED ACCOUNTANTS

2nd Floor, (North Wing), Sherpa Mall, Durbar Marg
Kathmandu, Nepal, P.O. Box : 23725,
Tel : (01) 4247177 (01) 4244971
E-mail : info@jbrdbins.com.np
Web : www.jbrdbins.com.np

बीमा समितिको वित्तीय विवरण सम्बन्धी निर्देशन बमोजिम तयार पारिएको
वित्तीय विवरण उपर स्वतन्त्र लेखापरीक्षकको प्रतिवेदन

१. लेखापरीक्षकको राय

हामीले प्रिमियर इन्स्योरेन्स कम्पनी (नेपाल) लिमिटेडको यसै साथ संलग्न २०७९ आषाढ ३२ गतेको बासलात, सो मितिमा समाप्त भएको आर्थिक वर्षको नाफा (नोक्सान हिसाब, नगद प्रवाह विवरण, इन्स्युटेमा भएको परिवर्तन र प्रमुख लेखा नीति तथा लेखा सम्बन्धी टिप्पणीहरूको लेखापरीक्षण सम्पन्न गरेका छौं। व्यवस्थापनले यो वित्तीय विवरण बीमा समितिले जारी गरेका निर्देशनको अधिनमा रही तयार गरिएका छन्।

लेखापरीक्षणको सिलसिलामा उपलब्ध गराइएका स्पष्टीकरण तथा सूचनाहरूको आधारमा, हाम्रो रायमा यस कम्पनीको वित्तीय विवरणको अनुसूची २५ तथा २६ मा उल्लेख भएको प्रमुख लेखा नीति तथा लेखा सम्बन्धी टिप्पणीहरूले पार्न सक्ने असर बाहेक यस कम्पनीको आषाढ ३२, २०७९ को वित्तीय स्थिति, तथा सोही मितिमा समाप्त भएको वर्षको नाफा नोक्सान हिसाब, नगद प्रवाह विवरण र इन्स्युटेमा भएको परिवर्तन सम्बन्धी विवरणले क्रमशः कम्पनीको नाफा नोक्सान, नगद प्रवाह र इन्स्युटेमा भएको परिवर्तनको बीमा ऐन, २०४९ तथा बीमा समितिको निर्देशिका बमोजिम तयार गरिएको छ।

२. लेखापरीक्षकको रायको आधार

हामीले हाम्रो लेखापरीक्षण नेपाल लेखापरीक्षण मान (Nepal Standards of Auditing) अनुसार गरेका छौं। सोही मान अनुरूप हाम्रो अन्य वायित्व विस्तारमा लेखापरीक्षकको उत्तरदायित्व भनिने खण्डमा प्रस्तुत गरिएको छ। नेपालमा वित्तीय विवरणको लेखापरीक्षकका लागि उपयुक्त नैतिक आवश्यकता अनुसार हामी कम्पनीबाट स्वतन्त्र रहेका छौं, तथा यस्तै अन्य आवश्यकता अनुसार आफ्ना जिम्मेवारीहरू पुरा गरेका छौं। हामी विश्वस्त छौं, कि हामीले प्राप्त गरेको लेखापरीक्षण प्रमाणहरू हाम्रो रायको आधार प्रदान गर्न पर्याप्त र उपयुक्त छन्।

३. विषय अनुच्छेदको जोड (Emphasis of Matter)

हामीबाट प्रिमियर इन्स्योरेन्स कम्पनी (नेपाल) लिमिटेडको आ.व. २०७६/७९ को बीमा ऐन २०४९ तथा बीमा समितिको निर्देशन बमोजिम तयार पारिएको वित्तीय विवरणको मिति २०७९/०७/२९ मा लेखापरीक्षण प्रतिवेदन प्रस्तुत गरेकोमा बीमा समितिको (हाल नेपाल बीमा प्राधिकरण) मिति २०७९/०९/०५ को पत्रबाट प्रस्तावित नगद लाभांशको सट्टामा वोनश शेयर र नगद लाभांश (वोनश शेयर कर प्रयोजनको लागि मात्र) वितरण गर्न निर्देशन भए अनुसार पूरा वित्तीय विवरणहरू संचालक समितिको मिति २०७९/०९/०७ मा पारित यसैसाथ संलग्न परिमार्जित आर्थिक विवरणहरूमा पूरा लेखापरीक्षण राय पेश गरेका छौं।

४. वित्तीय विवरणहरू उपर व्यवस्थापनको उत्तरदायित्व

बीमा ऐन, २०४९ तथा बीमा समितिको निर्देशिका बमोजिम यथार्थ र उचित चित्रण गर्ने वित्तीय विवरणहरू तयार एवं प्रस्तुत गर्ने उत्तरदायित्व व्यवस्थापनमा रहेको छ। यो उत्तरदायित्व अन्तर्गत वित्तीय विवरण गलत आकंडा रहित, जालसाजी वा सारभूत किसिमले वृद्धि/रहित छ भनी वित्तीय विवरण तयार र प्रस्तुतिकरण गर्ने सम्बन्धी आन्तरिक नियन्त्रण प्रणालिको तर्जुमा, कार्यान्वयन र संचालन गर्ने कार्य लेखानीतिहरूको छनौट तथा लागू गर्न एवं परिस्थिति अनुसार लेखासम्बन्धी महत्वपूर्ण अनुमान गर्ने पर्दछन्।

५. वित्तीय विवरणहरूको लेखापरीक्षणको लागि लेखापरीक्षकको उत्तरदायित्व

वित्तीय विवरणहरू उपर लेखापरीक्षणको आधारमा मन्तव्य व्यक्त गर्नु हाम्रो उत्तरदायित्व हो। हामीले हाम्रो लेखापरीक्षण नेपाल लेखापरीक्षणमान बमोजिम सम्पन्न गर्छौं। यी मानले हामीलाई व्यवसायिक नैतिकताका पालना गर्ने तथा वित्तीय विवरणहरू सारभूत रूपमा वृद्धि/रहित भएको बारेमा मनासिब आश्वासन प्राप्त गर्न हामीलाई लेखापरीक्षणको योजना बनाउन र लेखापरीक्षण सम्पन्न गर्न अनिवार्य गराउछन्।

लेखापरीक्षण अन्तर्गत वित्तीय विवरणमा उल्लेखित रकम र खुलासालाई पुष्टि गर्ने प्रमाण प्राप्त गर्ने सम्बन्धी सम्पादन कार्यविधि संलग्न हुन्छ। यसरी छनौट गरिएको कार्यविधि चाहिँ जालसाजी वा गल्तीबाट होस्, सारभूत रूपमा वृद्धि/रहित प्रस्तुति हुन सक्ने जोखिमको लेखाजोखा सहित हाम्रो व्यवसायिक निर्णयमा आधारित छ। त्यसरी जोखिमको लेखाजोखा गर्ने



पेज १/२

क्रममा, हामीले कम्पनीको आन्तरिक नियन्त्रण उपर नै राय व्यक्त र उद्देश्यले - परिस्थिति अनुसार हाम्रो लेखापरिक्षण कार्यविधि तयार गर्दा, कम्पनीले वित्तीय विवरण तयार एवम प्रस्तुत गर्ने क्रममा अवलम्बन गरेको आन्तरिक नियन्त्रण प्रणालीको विश्लेषण गरेको छौं । लेखापरीक्षणमा व्यवस्थापनद्वारा प्रयोगमा ल्याइएका लेखा सिद्धान्तहरु एवं गरिएका महत्वपूर्ण अनुमानहरुको उपयुक्तताको तथा मूल्यांकनका साथै समग्र वित्तीय विवरण प्रस्तुतिको लेखाजोखा समेत समावेश हुन्छ ।

६. **कम्पनी ऐन, २०६३, बीमा ऐन, २०४९ तथा अन्य प्रचलित ऐनले तोकेको कुराहरुको प्रतिवेदन**

हामीले सम्पन्न गरिएको लेखा परीक्षणको आधारमा निम्नानुसारको प्रतिवेदन पेश गर्दछौं

- (क) लेखापरीक्षण सम्पन्न गर्न आवश्यक ठानेका सूचना, स्पष्टिकरण र जवाफ उपलब्ध भएका छन् ।
- (ख) संलग्न वासलात, नाफा (नोक्सान हिसाब र नगद प्रवाह विवरण र संलग्न अनुसूचीहरु बीमा समितिको ढाँचा र तरिका अनुसार तयार गरिएको छ र उक्त विवरणहरु कम्पनीले राखेको हिसाब, किताब खाता श्रेस्ता र लेखासंग दुरुस्त रहेका छन् ।
- (ग) कम्पनीले आफ्नो हिसाबकिताब प्रचलित कानून र प्रचलन अनुसार ठिकसंग राखेको छ ।
- (घ) हाम्रो रायमा र हामीले जाने बुझे सम्म तथा हामीलाई प्राप्त सूचना तथा स्पष्टिकरण र हामीले लेखापरीक्षण गरेको आधारमा कम्पनीको व्यवस्थापन समूहका वा प्रतिनिधि वा कुनै पदाधिकारी वा कुनै कर्मचारीले प्रचलित कानून विपरित लेखा सम्बन्धी कुनै कामकाज वा अनियमित कार्य गरेको वा कम्पनीको सम्पत्ति हिनामिना गरेको वा कम्पनीको हानी (नोक्सानी गरे गराएको छैन ।
- (ङ) कम्पनीमा लेखा सम्बन्धी कुनै जालसाजी गरेको हाम्रो जानकारीमा आएन ।
- (च) बीमकको बीमा कोष, अनिवार्य जगेडा कोष तथा त्यस्तै प्रकृतिका अन्य कोष वा सम्पत्ति बीमकको दायित्वको अनुपातमा बीमा समितिको निर्देशन बमोजिम भएको देखिन्छ ।
- (छ) बीमकले इजाजत प्राप्त बीमा व्यवसाय बाहेक अन्य बीमा व्यवसाय वा कारोबार गरेको हाम्रो जानकारीमा आएन ।
- (ज) बीमकले बीमितको हकहित विरुद्धको कुनै कार्य गरेको हाम्रो जानकारीमा आएन ।
- (झ) बीमकले बीमा समितिको निर्देशन अनुरूप कार्य गरेको देखिन्छ ।
- (ण) इजाजत प्राप्त बाहेकका बीमा लेख जारी गरेको हाम्रो जानकारीमा आएन ।
- (ट) शेयरधनीलाई जानकारी गराउनु पर्ने वित्तीय वा अन्य विषयमा शेयरधनीलाई जानकारी गराएको देखिन्छ ।
- (ड) बीमकले लिएको विर्षकालीन दायित्वको अनुपातमा त्यस्तो जायजेथाबाट त्यस्तो दायित्व निर्वाह गर्न बीमक सक्षम रहेको देखिन्छ ।
- (ड) बीमकको आन्तरिक नियन्त्रण प्रणाली प्रभावकारी भएको देखिन्छ ।

७. **अन्य कुरा (Other Matter)**

यस कम्पनीले नेपाल वित्तीय प्रतिवेदनमान अनुरूप आ.ब. २०७८/७९ को छुट्टै वित्तीय विवरण तयार गरेको छ र उक्त वित्तीय विवरण उपर आजको मिति २०७९/०९/०७ (२०२२/१२/२२) मा छुट्टै स्वतन्त्र लेखापरीक्षण प्रतिवेदन जारी गरेका छौं ।

८. **वित्तीय विवरणको उपयोगको सीमा (Limitations on use of Financial Statements):**

बीमा समितिको मिति २०७५/०६/१२ को निर्देशन बमोजिम यस कम्पनीले आ.ब. २०७४/७५ देखि बीमा समितिले जारी गरेको निर्जीवन बीमा व्यवसाय गर्ने बीमकको वित्तीय विवरण सम्बन्धी निर्देशन बमोजिम Nepal Standards on Auditing 800 Special Consideration- Audits of financial Statements prepared in accordance with Special purpose framework अनुसार बीमा समितिको लागि यो स्वतन्त्र लेखापरीक्षण प्रतिवेदन जारी गरेका छौं ।

मिति: २०७९/०९/०७
काठमाडौं

UDIN:221222CA00014AJBcI



जितेन्द्र बहादुर राजभण्डारी
वरिष्ठ साभेदार
जे.बि. राजभण्डारी एण्ड दिबिन्स
चार्टर्ड एकाउण्टेण्ट्स



पेज २/२

प्रिमियर इन्स्योरेन्स कम्पनी (नेपाल) लिमिटेड २०७५ आषाढ मसान्तको वासलात

क्र.सं.	विवरण	अनुसूची	यस वर्ष	गत वर्ष
	श्रोत			
१	चुक्ता पूँजी	१३	१,२२७,६८४,८००.००	१,०७४,५६०,०००.००
२	जगेडा तथा कोष	१४	३८३,६५५,१३७.६७	३८८,४२६,१३१.६८
३	बीमा कोष	१२	१,०१४,९३२,०६४.००	८४०,३९०,५५५.००
४	महाविपत्ती जगेडा	१५	६०,२८०,३८५.२७	४२,७७३,५५८.२७
५	तिर्न बाँकी दीर्घकालिन ऋण तथा सापटी	१६	-	-
	कुल श्रोत (१+२+३+४+५)		२,६८६,५५२,३८६.९४	२,३४६,१५०,२४४.९५
	उपयोग			
६	स्थिर सम्पत्ति (खुद)	१७	७०,४२७,४४०.५९	७६,६०८,५४१.५४
७	दीर्घकालिन लगानी	१८	४१३,७२०,७५७.२९	४०१,१८८,६४६.७७
८	दीर्घकालिन कर्जा	२०	-	-
	चालु सम्पत्ती कर्जा तथा पेशकीहरू :			
९	नगद तथा बैंक मौज्जात	१९	४०,७५३,६३७.५८	९६,३५६,२५९.९८
१०	अल्पकालिन लगानी	१८	४,१४१,०९०,९६१.२०	२,५४८,०३१,०२१.९७
११	अल्पकालिन कर्जा	२०	१८,५५६,११६.७७	१७,७३७,३९९.१६
१२	अन्य सम्पत्ती	२१	७२५,७१३,७२७.५०	७४२,६८०,९०१.७४
	जम्मा (क) (९+१०+११+१२)		४,९२६,११४,४४३.०५	३,४०४,८०५,५८२.८५
	चालु दायित्व तथा व्यवस्थाहरू :			
१३	चालु दायित्व	२२	१,७०७,५०३,९३१.१४	४६३,७००,११४.८८
१४	असमाप्त जोखिम बापत व्यवस्था	२३	३६९,१११,४७९.००	३८५,९१८,०२९.००
१५	भुक्तानी हुन बाँकी दाबी बापत व्यवस्था	६	३७२,९६८,२१०.००	४१६,५३४,३०८.००
१६	अन्य व्यवस्था	२३ क	२७४,१२६,६३३.८५	२७०,२९६,०७४.३३
	जम्मा (ख) (१३+१४+१५+१६)		२,७२३,७१०,२५३.९९	१,५३६,४४८,५२६.२१
१७	खुद चालु सम्पत्ती (ग) = (क) - (ख)		२,२०२,४०४,१८९.०६	१,८६८,३५७,०५६.६४
१८	अपलेखन वा समायोजन हुन बाँकी विविध खर्चहरू	२४	-	-
१९	नाफा नोक्सान हिसाबबाट सोको नोक्सान		-	-
२०	कुल उपयोग (६+७+८+१७+१८+१९)		२,६८६,५५२,३८६.९४	२,३४६,१५०,२४४.९५

विवरण	यस वर्ष	गत वर्ष
चुक्ता वा भुक्तानी हुन बाँकी लगानी	-	-
प्रत्याभुति प्रतिबद्धता	-	-
बीमालेख अन्तर्गत भन्दा बाहेकबाट बीमक उपर दाबी परेका तर बीमकले दायित्व स्वीकार नगरेको	-	-
बीमकले वा बीमकको तर्फबाट दिइएको ग्यारेण्टी	-	-
अन्य	-	-

संभावित दायित्वहरू र अनुसूची ६ तथा १२ देखि २६ सम्म अभिन्न अंग हुन्।

हाम्रो यसै साथ संलग्न प्रतिवेदनको अनुसार

सुरेश लाल श्रेष्ठ
अध्यक्ष

प्रभु कृष्ण श्रेष्ठ
संचालक

राजेश लाल श्रेष्ठ
संचालक

बलराम श्रेष्ठ
संचालक

राजन कृष्ण श्रेष्ठ
संचालक

महेन्द्र बहादुर श्रेष्ठ
संचालक

जेसमिन हाडा बज्राचार्य
संचालक

विश्व राम तिमिला
प्रमुख कार्यकारी अधिकृत

सहदेव तिवारी
नायब प्रमुख कार्यकारी अधिकृत

पदम बहादुर थापा
लेखा प्रमुख

सि.ए. जितेन्द्र बहादुर राजभण्डारी
वरिष्ठ साभेदार

मिति: २०७९/०९/०७

स्थान: काठमाडौं

नि. जे.वि. राजभण्डारी एण्ड दिविन्स
चार्टर्ड एकाउण्टेण्ट्स

प्रिमियर इन्स्योरेन्स कम्पनी (नेपाल) लिमिटेड आर्थिक वर्ष २०७८/७९ को नाफा नोक्सान हिसाब

क्र.सं.	विवरण	अनुसूची	यस वर्ष	गत वर्ष
	आम्दानी			
१	आय व्यय हिसाबबाट सारेको नाफा/(नोक्सान)	७	४१३,३११,८८४.८४	३७४,१९४,४७९.१६
२	लगानी कर्जा तथा अन्यबाट आय	२	१६९,५६७,५२७.१५	१८६,४११,३८२.४३
३	व्यवस्था फिर्ता	८	३१,३७८,०१४.००	३९,९१८,३२३.००
४	अन्य आम्दानी		-	-
	जम्मा आम्दानी (क)		६१४,२५७,४२६.००	६००,५२४,१८४.५९
	खर्च			
५	व्यवस्थापन खर्च	५	२८,०४८,१३०.३२	२५,९६२,५३१.६८
६	अपलेखन खर्च	९	-	-
७	शेयर सम्बन्धी खर्च	९क	७३२,०२०.००	२०९,८१७.६४
८	अन्य खर्चहरू	१०	१०,०००.००	६४,०००.००
९	नोक्सानीको लागि व्यवस्था	११	३४,९११,०८३.००	३१,३७८,०१४.००
१०	कर्मचारी आवास व्यवस्था		-	-
११	कर्मचारी बोनस व्यवस्था		५२,३३५,९१२.००	४७,२७१,९६३.००
१२	समायोजित आयकर (अ)=(आ)-(इ)		१४७,८६०,९४४.००	१४७,७२३,९४६.००
	आ) आयकर		१४९,१३७,२६२.००	१४६,२४३,८४४.००
	इ) स्थगन कर खर्च/(आम्दानी)		(१,२७६,३१८.००)	१,४८०,१०२.००
	जम्मा खर्च (ख)		२६३,८९८,०८९.३२	२५२,६१०,२७२.३२
	खुद नाफा र (नोक्सान) (ग)=(क)-(ख)		३५०,३५९,३३६.६७	३४७,९१३,९१२.२७
१३	(क) बीमा कोषमा सारेको	१२	१७४,५४१,५०९.००	१७४,६९७,००७.००
	(ख) बीमा जगेडामा सारेको	१४	-	-
१४	अधिल्लो वर्षसँग सम्बन्धित खर्च (कर)		७४९,५५७.६९	३९१,४६७.००
१५	अधिल्लो वर्षबाट सारिएको नाफा/(नोक्सान)		१८९,८२८,०८९.४८	१५६,६४९,५६१.४८
	बॉण्डफॉण्डको लागि उपलब्ध रकम		३६४,८९६,३५९.४७	३२९,४७४,९९९.७५
१६	क) स्थगन कर जगेडा	१४	१,२७६,३१८.००	(१,४८०,१०२.००)
	ख) पूँजीगत जगेडा	१४	-	-
	ग) विशेष जगेडा	१४	-	-
	३) अन्य जगेडा (महाविपत्ती जगेडा)	१५	-	(३७,३३९,५३१.७३)
	अन्य जगेडा (सामाजिक उत्तरदायित्व)	१५	३,५०३,५९३.००	-
	८.) प्रस्तावित लाभांश		-	-
	(अ) बोनस शेयर	१४	१७४,९४५,१००.००	१५३,१२४,८००.००
	(आ) नगद लाभांश	२३क	९,२०७,६३७.००	८,०५९,२००.००
	च) महाविपत्ती जगेडा	१५	१७,५०६,८२७.००	१७,२८२,५४४.००
१७	वासलातमा सारेको नाफा/(नोक्सान)		१५८,४५६,८८४.४७	१८९,८२८,०८९.४८

अनुसूची २, ५ तथा ७ देखि १२, १४ र १५ सम्म यसका अभिन्न अंग हुन् ।

हाम्रो यसै साथ संलग्न प्रतिवेदनको अनुसार

सुरेश लाल श्रेष्ठ
अध्यक्ष

प्रभु कृष्ण श्रेष्ठ
संचालक

राजेश लाल श्रेष्ठ
संचालक

बलराम श्रेष्ठ
संचालक

राजन कृष्ण श्रेष्ठ
संचालक

महेन्द्र बहादुर श्रेष्ठ
संचालक

जेसमिन हाडा बज्राचार्य
संचालक

विश्व राम तिमिला
प्रमुख कार्यकारी अधिकृत

सहदेव तिवारी
नायब प्रमुख कार्यकारी अधिकृत

पदम बहादुर थापा
लेखा प्रमुख

सि.ए. जितेन्द्र बहादुर राजभण्डारी
वरिष्ठ साभेदार

मिति: २०७९/०९/०७

स्थान: काठमाडौं

नि. जे.वि. राजभण्डारी एण्ड दिविन्स
चार्टर्ड एकाउण्टेण्ट्स

परिशिष्ट-२
(निर्देशन २० सँग सम्बन्धित)

प्रिमियर इन्स्योरेन्स कम्पनी (नेपाल) लिमिटेड

आर्थिक वर्ष २०७८/७९ को अग्नि बीमाको आय व्यय हिसाब

क्र.सं.	विवरण	अनुसूची	यस वर्ष	गत वर्ष
	आय			
१	बीमा शुल्क (खुद)	१	९०,४०५,९१३.७६	९८,८५०,८४६.४०
२	पुनर्बीमा कमिशन आय		९४,२६१,१९५.९७	६२,९२६,०७८.३५
३	लगानी, कर्जा तथा अन्यबाट आय	२	१७,४१६,९१६.७१	१७,६३३,९३१.८५
४	अन्य प्रत्यक्ष आय		-	-
५	आर्थिक वर्षको शुरुको भुक्तानी हुन बाँकी दावी वापत व्यवस्था		३८,८१८,९२१.००	९,०८९,९६१.००
६	आर्थिक वर्षको शुरुको असमाप्त जोखिम वापत व्यवस्था		४९,४२५,४२३.००	२९,९४८,६४६.२९
	जम्मा आय (क)		२९०,३२८,३७०.४४	२१८,४४९,४६३.८९
	व्यय			
७	दावी भुक्तानी (खुद)	३	२४,७२१,८४३.३९	५,६६३,७४४.७९
८	अधिकर्ता कमिशन		८,६७३,१५२.५०	६,६५४,८३४.२१
९	पुनर्बीमा कमिशन खर्च		५५,६५८.१२	२११,५६०.९६
१०	सेवा शुल्क (खुद)	४	९०४,०५९.१४	९८८,५०८.४६
११	अन्य प्रत्यक्ष खर्च		३,८७२.७८	१२,५५५.७८
१२	व्यवस्थापन खर्च	५	५२,२८१,२७०.८६	४५,९३५,९३९.००
१३	आर्थिक वर्षको अन्त्यमा भुक्तानी हुन बाँकी दावी वापत व्यवस्था	६	३७,७१७,८६०.००	३८,८१८,९२१.००
१४	आर्थिक वर्षको अन्त्यमा असमाप्त जोखिम वापत व्यवस्था		४५,२०२,९५७.००	४९,४२५,४२३.००
	जम्मा व्यय (ख)		१६९,५६०,६७३.७९	१४७,७११,४८७.२०
१५	नाफा नोक्सान हिसाबमा सारेको बचत/(नोक्सान) (ग)=(क)-(ख)		१२०,७६७,६९६.६५	७०,७३७,९७६.६८

अनुसूची १ देखि ६ सम्म यसका अभिन्न अंग हुन् ।

हाम्रो यसै साथ संलग्न प्रतिवेदनको अनुसार

सुरेश लाल श्रेष्ठ
अध्यक्ष

प्रभु कृष्ण श्रेष्ठ
संचालक

राजेश लाल श्रेष्ठ
संचालक

बलराम श्रेष्ठ
संचालक

राजन कृष्ण श्रेष्ठ
संचालक

महेन्द्र बहादुर श्रेष्ठ
संचालक

जेसमिन हाडा बज्राचार्य
संचालक

विश्व राम तिमिला
प्रमुख कार्यकारी अधिकृत

सहदेव तिवारी
नायब प्रमुख कार्यकारी अधिकृत

पदम बहादुर थापा
लेखा प्रमुख

सि.ए. जितेन्द्र बहादुर राजभण्डारी
वरिष्ठ साभेदार
नि. जे.वि. राजभण्डारी एण्ड दिविन्स
चार्टर्ड एकाउण्टेण्ट्स

मिति: २०७९/०९/०७
स्थान: काठमाडौं

परिशिष्ट-२
(निर्देशन २० सँग सम्बन्धित)

प्रिमियर इन्स्योरेन्स कम्पनी (नेपाल) लिमिटेड
आर्थिक बर्ष २०७८/७९ को सामुन्द्रिक बीमाको आय व्यय हिसाब

क्र.सं.	विवरण	अनुसूची	यस बर्ष	गत बर्ष
	आय			
१	बीमा शुल्क (खुद)	१	१९,४७३,३१०.४०	१४,५०९,९२६.९६
२	पुनर्बीमा कमिशन आय		२२,५१७,०१६.१६	१८,६२४,२४०.०३
३	लगानी, कर्जा तथा अन्यबाट आय	२	३,४६४,२५२.०१	३,६५१,८४६.१४
४	अन्य प्रत्यक्ष आय		-	-
५	आर्थिक बर्षको शुरुको भुक्तानी हुन बाँकी दावी वापत व्यवस्था		२,५०६,१४६.००	३,३०३,९७२.००
६	आर्थिक बर्षको शुरुको असमाप्त जोखिम वापत व्यवस्था		७,१३८,८१०.००	७,०००,३४७.७१
	जम्मा आय (क)		५५,०९९,५३४.५७	४७,०९०,३३२.८४
	व्यय			
७	दावी भुक्तानी (खुद)	३	२,५७५,१०४.२७	२,८६०,६३९.५७
८	अभिकर्ता कमिशन		१,४२५,५६१.७०	१,५८५,४४९.४६
९	पुनर्बीमा कमिशन खर्च		५,४८८.५६	-
१०	सेवा शुल्क (खुद)	४	१९४,७३३.१०	१४५,०९९.२७
११	अन्य प्रत्यक्ष खर्च		३६५.९०	-
१२	व्यवस्थापन खर्च	५	११,८६९,२५२.८३	१०,२१३,०३२.५२
१३	आर्थिक बर्षको अन्त्यमा भुक्तानी हुन बाँकी दावी वापत व्यवस्था	६	२,४३३,४३९.००	२,५०६,१४६.००
१४	आर्थिक बर्षको अन्त्यमा असमाप्त जोखिम वापत व्यवस्था		९,७३६,६५५.००	७,२५४,९६३.००
	जम्मा व्यय (ख)		२८,२४०,६००.३६	२४,५६५,३२९.८२
१५	नाफा नोक्सान हिसाबमा सारेको बचत/(नोक्सान) (ग)=(क)-(ख)		२६,८५८,९३४.२०	२२,५२५,००३.०३

अनुसूची १ देखि ६ सम्म यसका अभिन्न अंग हुन् ।

हाम्रो यसै साथ संलग्न प्रतिवेदनको अनुसार

सुरेश लाल श्रेष्ठ
अध्यक्ष

प्रभु कृष्ण श्रेष्ठ
संचालक

राजेश लाल श्रेष्ठ
संचालक

बलराम श्रेष्ठ
संचालक

राजन कृष्ण श्रेष्ठ
संचालक

महेन्द्र बहादुर श्रेष्ठ
संचालक

जेसमिन हाडा बज्राचार्य
संचालक

विश्व राम तिमिला
प्रमुख कार्यकारी अधिकृत

सहदेव तिवारी
नायब प्रमुख कार्यकारी अधिकृत

पदम बहादुर थापा
लेखा प्रमुख

सि.ए. जितेन्द्र बहादुर राजभण्डारी
वरिष्ठ साभेदार
नि. जे.वि. राजभण्डारी एण्ड दिविन्स
चार्टर्ड एकाउण्टेण्ट्स

मिति: २०७९/०९/०७
स्थान: काठमाडौं

परिशिष्ट-२
(निर्देशन २० सँग सम्बन्धित)

प्रिमियर इन्स्योरेन्स कम्पनी (नेपाल) लिमिटेड
आर्थिक बर्ष २०७८/७९ को मोटर बीमाको आय व्यय हिसाब

क्र.सं.	विवरण	अनुसूची	यस बर्ष	गत बर्ष
	आय			
१	बीमा शुल्क (खुद)	१	४७५,७८५,२३१.८५	४९०,८९७,३५७.९८
२	पुनर्बीमा कमिशन आय		६३,६२३,२२७.२३	६१,२५३,८३६.७१
३	लगानी, कर्जा तथा अन्यबाट आय	२	५६,८९७,५९१.६८	८५,४४९,३२६.९९
४	अन्य प्रत्यक्ष आय		६,८५९,०९७.१०	६,६१९,७३९.८३
५	आर्थिक बर्षको शुरुको भुक्तानी हुन बाँकी दावी वापत व्यवस्था		३३०,२३९,०३३.००	४२०,०७२,५५७.००
६	आर्थिक बर्षको शुरुको असमाप्त जोखिम वापत व्यवस्था		२४५,४४८,६७९.००	२२६,९६७,२२५.५३
	जम्मा आय (क)		१,१७८,८५२,८५९.८६	१,२९१,२६०,०४४.०४
	व्यय			
७	दावी भुक्तानी (खुद)	३	३२६,४२९,१२३.०५	२७९,९५५,३०६.९०
८	अभिकर्ता कमिशन		६,३४८,७०६.११	६,७९०,४९३.४६
९	पुनर्बीमा कमिशन खर्च		४७,६८९.१०	६४,४२२.७५
१०	सेवा शुल्क (खुद)	४	४,७५७,८५२.३२	४,९०८,९७३.५८
११	अन्य प्रत्यक्ष खर्च		७,८२१,७४८.३४	१०,६७२,६२६.४९
१२	व्यवस्थापन खर्च	५	८५,२०४,१९४.३९	८६,११३,८१७.५४
१३	आर्थिक बर्षको अन्त्यमा भुक्तानी हुन बाँकी दावी वापत व्यवस्था	६	२९५,३९५,७५६.००	३३०,२३९,०३३.००
१४	आर्थिक बर्षको अन्त्यमा असमाप्त जोखिम वापत व्यवस्था		२३७,८९२,६१६.००	२४५,४४८,६७९.००
	जम्मा व्यय (ख)		९६३,८९७,६८५.३१	९६४,१९३,३५२.७२
१५	नाफा नोक्सान हिसाबमा सारेको बचत/(नोक्सान) (ग)=(क)-(ख)		२१४,९५५,१७४.५४	३२७,०६६,६९१.३२

अनुसूची १ देखि ६ सम्म यसका अभिन्न अंग हुन् ।

हाम्रो यसै साथ संलग्न प्रतिवेदनको अनुसार

सुरेश लाल श्रेष्ठ
अध्यक्ष

प्रभु कृष्ण श्रेष्ठ
संचालक

राजेश लाल श्रेष्ठ
संचालक

बलराम श्रेष्ठ
संचालक

राजन कृष्ण श्रेष्ठ
संचालक

महेन्द्र बहादुर श्रेष्ठ
संचालक

जेसमिन हाडा बज्राचार्य
संचालक

विश्व राम तिमिला
प्रमुख कार्यकारी अधिकृत

सहदेव तिवारी
नायब प्रमुख कार्यकारी अधिकृत

पदम बहादुर थापा
लेखा प्रमुख

सि.ए. जितेन्द्र बहादुर राजभण्डारी
वरिष्ठ साभेदार
नि. जे.वि. राजभण्डारी एण्ड दिविन्स
चार्टर्ड एकाउण्टेण्ट्स

मिति: २०७९/०९/०७
स्थान: काठमाडौं

परिशिष्ट-२
(निर्देशन २० सँग सम्बन्धित)

प्रिमियर इन्स्योरेन्स कम्पनी (नेपाल) लिमिटेड

आर्थिक बर्ष २०७८/७९ को ईन्जिनियरिङ्ग तथा ठेकेदार जोखिम बीमाको आय व्यय हिसाब

क्र.सं.	विवरण	अनुसूची	यस बर्ष	गत बर्ष
	आय			
१	बीमा शुल्क (खुद)	१	२६,२३७,६३३.५५	१८,८२६,८०६.६७
२	पुनर्बीमा कमिशन आय		६७,००६,६३५.०१	४५,७७७,१००.४२
३	लगानी, कर्जा तथा अन्यबाट आय	२	७,६०७,४५१.५४	७,३९५,४२७.७८
४	अन्य प्रत्यक्ष आय		-	-
५	आर्थिक बर्षको शुरुको भुक्तानी हुन बाँकी दावी वापत व्यवस्था		२२,७५३,७०५.००	२१,८३६,७४५.००
६	आर्थिक बर्षको शुरुको असमाप्त जोखिम वापत व्यवस्था		९,४१३,४०३.००	६,३१३,७३४.२९
	जम्मा आय (क)		१३३,०१८,८२८.१०	१००,१४८,८१४.१७
	व्यय			
७	दावी भुक्तानी (खुद)	३	१५,८५०,९२१.९५	८,२८४,४६३.६१
८	अभिकर्ता कमिशन		४,९५७,८३८.९२	५,४७४,९३०.५९
९	पुनर्बीमा कमिशन खर्च		९,६८१.१०	२९,६९५.८७
१०	सेवा शुल्क (खुद)	४	२६२,३७६.३४	१८८,२६८.०७
११	अन्य प्रत्यक्ष खर्च		६४५.४०	१,९७९.७३
१२	व्यवस्थापन खर्च	५	५०,०८३,२८३.७०	४६,८१५,५३९.४२
१३	आर्थिक बर्षको अन्त्यमा भुक्तानी हुन बाँकी दावी वापत व्यवस्था	६	१९,०५७,६८८.००	२२,७५३,७०५.००
१४	आर्थिक बर्षको अन्त्यमा असमाप्त जोखिम वापत व्यवस्था		१३,११८,८१७.००	९,४१३,४०३.००
	जम्मा व्यय (ख)		१०३,३४१,२५२.४०	९२,९६१,९८५.२८
१५	नाफा नोक्सान हिसाबमा सारेको बचत/(नोक्सान) (ग)=(क)-(ख)		२९,६७७,५७५.७०	७,१८६,८२८.८९

अनुसूची १ देखि ६ सम्म यसका अभिन्न अंग हुन् ।

हाम्रो यसै साथ संलग्न प्रतिवेदनको अनुसार

सुरेश लाल श्रेष्ठ
अध्यक्ष

प्रभु कृष्ण श्रेष्ठ
संचालक

राजेश लाल श्रेष्ठ
संचालक

बलराम श्रेष्ठ
संचालक

राजन कृष्ण श्रेष्ठ
संचालक

महेन्द्र बहादुर श्रेष्ठ
संचालक

जसमिन हाडा बज्राचार्य
संचालक

विश्व राम तिमिला
प्रमुख कार्यकारी अधिकृत

सहदेव तिवारी
नायब प्रमुख कार्यकारी अधिकृत

पदम बहादुर थापा
लेखा प्रमुख

सि.ए. जितेन्द्र बहादुर राजभण्डारी
वरिष्ठ साभेदार
नि. जे.वि. राजभण्डारी एण्ड दिविन्स
चार्टर्ड एकाउण्टेण्ट्स

मिति: २०७९/०९/०७
स्थान: काठमाडौं

परिशिष्ट-२
(निर्देशन २० सँग सम्बन्धित)

प्रिमियर इन्स्योरेन्स कम्पनी (नेपाल) लिमिटेड

आर्थिक वर्ष २०७८/७९ को बाली तथा पशु बीमाको आय व्यय हिसाब

क्र.सं.	विवरण	अनुसूची	यस वर्ष	गत वर्ष
	आय			
१	बीमा शुल्क (खुद)	१	५,२०६,६२८.८०	४,०१२,७३९.९१
२	पुनर्बीमा कमिशन आय		४,५८१,८३३.३३	३,५३१,२११.१०
३	लगानी, कर्जा तथा अन्यबाट आय	२	६५७,७९६.७३	६९५,९०१.४२
४	अन्य प्रत्यक्ष आय		-	-
५	आर्थिक वर्षको शुरुको भुक्तानी हुन बाँकी दावी वापत व्यवस्था		२,१४८,२५१.००	२,४३७,३०१.००
६	आर्थिक वर्षको शुरुको असमाप्त जोखिम वापत व्यवस्था		२,००६,३७०.००	२,९८६,०४३.३५
	जम्मा आय (क)		१४,६००,८७९.८६	१३,६६३,१९६.७८
	व्यय			
७	दावी भुक्तानी (खुद)	३	३,३४३,०६९.००	४,३१२,६१४.८०
८	अभिकर्ता कमिशन		१,५५६,१३२.६०	१,२२४,२२९.३०
९	पुनर्बीमा कमिशन खर्च		-	-
१०	सेवा शुल्क (खुद)	४	५२,०६६.२९	४०,१२७.४०
११	अन्य प्रत्यक्ष खर्च		५८५,३५५.००	५४७,७३७.५०
१२	व्यवस्थापन खर्च	५	३,११७,९०४.५२	२,५८७,६८२.८८
१३	आर्थिक वर्षको अन्त्यमा भुक्तानी हुन बाँकी दावी वापत व्यवस्था	६	१,०११,५८६.००	२,१४८,२५१.००
१४	आर्थिक वर्षको अन्त्यमा असमाप्त जोखिम वापत व्यवस्था		२,६०३,३१४.००	२,००६,३७०.००
	जम्मा व्यय (ख)		१२,२६९,४२७.४१	१२,८६७,०१२.८८
१५	नाफा नोक्सान हिसाबमा सारेको बचत/(नोक्सान) (ग)=(क)-(ख)		२,३३१,४५२.४६	७९६,१८३.८९

अनुसूची १ देखि ६ सम्म यसका अभिन्न अंग हुन् ।

हाम्रो यसै साथ संलग्न प्रतिवेदनको अनुसार

सुरेश लाल श्रेष्ठ
अध्यक्ष

प्रभु कृष्ण श्रेष्ठ
संचालक

राजेश लाल श्रेष्ठ
संचालक

बलराम श्रेष्ठ
संचालक

राजन कृष्ण श्रेष्ठ
संचालक

महेन्द्र बहादुर श्रेष्ठ
संचालक

जेसमिन हाडा बज्राचार्य
संचालक

विश्व राम तिमिला
प्रमुख कार्यकारी अधिकृत

सहदेव तिवारी
नायब प्रमुख कार्यकारी अधिकृत

पदम बहादुर थापा
लेखा प्रमुख

सि.ए. जितेन्द्र बहादुर राजभण्डारी
वरिष्ठ साभेदार

नि. जे.वि. राजभण्डारी एण्ड दिविन्स
चार्टर्ड एकाउण्टेण्ट्स

मिति: २०७९/०९/०७

स्थान: काठमाडौं

परिशिष्ट-२
(निर्देशन २० सँग सम्बन्धित)

प्रिमियर इन्स्योरेन्स कम्पनी (नेपाल) लिमिटेड
आर्थिक बर्ष २०७८/७९ को हवाई बीमाको आय व्यय हिसाब

क्र.सं.	विवरण	अनुसूची	यस बर्ष	गत बर्ष
	आय			
१	बीमा शुल्क (खुद)	१	१,००४,७७४.७०	४,६८७,६०७.१६
२	पुनर्बीमा कमिशन आय		२,९५८,१३९.५८	६,२२६,९२०.३४
३	लगानी, कर्जा तथा अन्यबाट आय	२	१,०५६,८८१.१३	१,२२१,३५६.७७
४	अन्य प्रत्यक्ष आय		-	-
५	आर्थिक बर्षको शुरुको भुक्तानी हुन बाँकी दावी वापत व्यवस्था		९,३७८,४९१.००	२,१८९,६९२.००
६	आर्थिक बर्षको शुरुको असमाप्त जोखिम वापत व्यवस्था		२,३४३,८०४.००	१,८७३,०१३.१५
	जम्मा आय (क)		१६,७४२,०९०.४१	१६,१९८,५८९.४२
	व्यय			
७	दावी भुक्तानी (खुद)	३	२७,१५४.००	४१४,८५६.००
८	अभिकर्ता कमिशन		१,१२७,२६२.९६	१,५२१,४०३.१०
९	पुनर्बीमा कमिशन खर्च		-	-
१०	सेवा शुल्क (खुद)	४	१०,०४७.७५	४६,८७६.०७
११	अन्य प्रत्यक्ष खर्च		-	-
१२	व्यवस्थापन खर्च	५	२६,५०४,२५२.७२	१८,९१२,२०९.७६
१३	आर्थिक बर्षको अन्त्यमा भुक्तानी हुन बाँकी दावी वापत व्यवस्था	६	४,८१९,५१७.००	९,३७८,४९१.००
१४	आर्थिक बर्षको अन्त्यमा असमाप्त जोखिम वापत व्यवस्था		५०२,३८७.००	२,३४३,८०४.००
	जम्मा व्यय (ख)		३२,९९०,६२१.४३	३२,६१७,६३९.९३
१५	नाफा नोक्सान हिसाबमा सारेको बचत/(नोक्सान) (ग)=(क)-(ख)		(१६,२४८,५३१.०२)	(१६,४१९,०५०.५१)

अनुसूची १ देखि ६ सम्म यसका अभिन्न अंग हुन् ।

हाम्रो यसै साथ संलग्न प्रतिवेदनको अनुसार

सुरेश लाल श्रेष्ठ
अध्यक्ष

प्रभु कृष्ण श्रेष्ठ
संचालक

राजेश लाल श्रेष्ठ
संचालक

बलराम श्रेष्ठ
संचालक

राजन कृष्ण श्रेष्ठ
संचालक

महेन्द्र बहादुर श्रेष्ठ
संचालक

जेसमिन हाडा बज्राचार्य
संचालक

विश्व राम तिमिला
प्रमुख कार्यकारी अधिकृत

सहदेव तिवारी
नायब प्रमुख कार्यकारी अधिकृत

पदम बहादुर थापा
लेखा प्रमुख

सि.ए. जितेन्द्र बहादुर राजभण्डारी
वरिष्ठ साभेदार
नि. जे.वि. राजभण्डारी एण्ड दिविन्स
चार्टर्ड एकाउण्टेण्ट्स

मिति: २०७९/०९/०७

स्थान: काठमाडौं

परिशिष्ट-२
(निर्देशन २० सँग सम्बन्धित)

प्रिमियर इन्स्योरेन्स कम्पनी (नेपाल) लिमिटेड
आर्थिक वर्ष २०७८/७९ को विविध बीमाको आय व्यय हिसाब

क्र.सं.	विवरण	अनुसूची	यस बर्ष	गत बर्ष
	आय			
१	बीमा शुल्क (खुद)	१	८७,८०१,८१६.३७	८४,०७७,३२७.०२
२	पुनर्बीमा कमिशन आय		२६,३२४,६००.८९	२०,३१२,३९३.३४
३	लगानी, कर्जा तथा अन्यबाट आय	२	६,४०९,०८१.६४	८,२४७,७८७.५१
४	अन्य प्रत्यक्ष आय		-	-
५	आर्थिक बर्षको शुरुको भुक्तानी हुन बाँकी दावी वापत व्यवस्था		१०,३२७,७९३.००	६,२०६,७९६.००
६	आर्थिक बर्षको शुरुको असमाप्त जोखिम वापत व्यवस्था		४२,०३८,६६४.००	३४,८१३,३२६.५४
	जम्मा आय (क)		१७२,९०१,९५५.९०	१५३,६५७,६३०.४१
	व्यय			
७	दावी भुक्तानी (खुद)	३	७५,१३४,९७१.७१	५४,९०१,५८०.०१
८	अभिकर्ता कमिशन		३,२१०,८६८.६२	२,४१२,०४८.३७
९	पुनर्बीमा कमिशन खर्च		३०,१८५.१९	३०,८९१.४५
१०	सेवा शुल्क (खुद)	४	८७८,०१८.१६	८४०,७७३.२७
११	अन्य प्रत्यक्ष खर्च		२,०१२.३४	२,०६८.७३
१२	व्यवस्थापन खर्च	५	२२,२९२,६७२.६८	१९,४७२,०७९.१५
१३	आर्थिक बर्षको अन्त्यमा भुक्तानी हुन बाँकी दावी वापत व्यवस्था	६	१२,३२६,९७२.००	१०,३२७,७९३.००
१४	आर्थिक बर्षको अन्त्यमा असमाप्त जोखिम वापत व्यवस्था		४३,९००,९०८.००	४२,०३८,६६४.००
	जम्मा व्यय (ख)		१५७,७७६,६०८.७१	१३०,०२५,८९७.९८
१५	नाफा नोक्सान हिसाबमा सारेको बचत / (नोक्सान) (ग)=(क)-(ख)		१५,१२५,३४७.२०	२३,६३१,७३२.४३

अनुसूची १ देखि ६ सम्म यसका अभिन्न अंग हुन् ।

हाम्रो यसै साथ संलग्न प्रतिवेदनको अनुसार

सुरेश लाल श्रेष्ठ
अध्यक्ष

प्रभु कृष्ण श्रेष्ठ
संचालक

राजेश लाल श्रेष्ठ
संचालक

बलराम श्रेष्ठ
संचालक

राजन कृष्ण श्रेष्ठ
संचालक

महेन्द्र बहादुर श्रेष्ठ
संचालक

जेसमिन हाडा बज्राचार्य
संचालक

विश्व राम तिमिला
प्रमुख कार्यकारी अधिकृत

सहदेव तिवारी
नायब प्रमुख कार्यकारी अधिकृत

पदम बहादुर थापा
लेखा प्रमुख

सि.ए. जितेन्द्र बहादुर राजभण्डारी
वरिष्ठ साभेदार
नि. जे.वि. राजभण्डारी एण्ड दिविन्स
चार्टर्ड एकाउण्टेन्ट्स

मिति: २०७९/०९/०७

स्थान: काठमाडौं

परिशिष्ट-२
(निर्देशन २० सँग सम्बन्धित)

प्रिमियर इन्स्योरेन्स कम्पनी (नेपाल) लिमिटेड
आर्थिक बर्ष २०७८/७९ को लघु बीमाको आय व्यय हिसाब

क्र.सं.	विवरण	अनुसूची	यस बर्ष	गत बर्ष
	आय			
१	बीमा शुल्क (खुद)	१	७,३२८,७४८.२५	३१,२२६,८५०.१८
२	पुनर्बीमा कमिशन आय		२४७,१२०.९९	(४३४,२९६.११)
३	लगानी, कर्जा तथा अन्यबाट आय	२	१,६८६,१३१.२६	-
४	अन्य प्रत्यक्ष आय		-	२७४,७५०.००
५	आर्थिक बर्षको शुरुको भुक्तानी हुन बाँकी दावी वापत व्यवस्था		३६१,९६८.००	१,२६०,१३४.००
६	आर्थिक बर्षको शुरुको असमाप्त जोखिम वापत व्यवस्था		१५,६१३,४२५.००	६,७१०,४३३.००
	जम्मा आय (क)		२५,२३७,३९३.५०	३९,०३७,८७१.०७
	व्यय			
७	दावी भुक्तानी (खुद)	३	७१,७५५.६५	७९,३१२,८९०.७७
८	अभिकर्ता कमिशन		२९७,३१२.७७	१४६,३०४.२१
९	पुनर्बीमा कमिशन खर्च		-	-
१०	सेवा शुल्क (खुद)	४	७३,२८७.४८	३१२,२६७.८९
११	अन्य प्रत्यक्ष खर्च		६९५.२६	१,००९,४१६.९६
१२	व्यवस्थापन खर्च	५	१,०८०,३४१.२२	३,६१२,४८४.८१
१३	आर्थिक बर्षको अन्त्यमा भुक्तानी हुन बाँकी दावी वापत व्यवस्था	६	२०५,३९२.००	३६१,९६८.००
१४	आर्थिक बर्षको अन्त्यमा असमाप्त जोखिम वापत व्यवस्था		३,६६४,३७४.००	१५,६१३,४२५.००
	जम्मा व्यय (ख)		५,३९३,१५८.३८	१००,३६८,७५७.६४
१५	नाफा नोक्सान हिसाबमा सारेको बचत / (नोक्सान) (ग)=(क)-(ख)		१९,८४४,२३५.१२	(६१,३३०,८८६.५७)

अनुसूची १ देखि ६ सम्म यसका अभिन्न अंग हुन् ।

हाम्रो यसै साथ संलग्न प्रतिवेदनको अनुसार

सुरेश लाल श्रेष्ठ
अध्यक्ष

प्रभु कृष्ण श्रेष्ठ
संचालक

राजेश लाल श्रेष्ठ
संचालक

बलराम श्रेष्ठ
संचालक

राजन कृष्ण श्रेष्ठ
संचालक

महेन्द्र बहादुर श्रेष्ठ
संचालक

जेसमिन हाडा बज्राचार्य
संचालक

विश्व राम तिमिला
प्रमुख कार्यकारी अधिकृत

सहदेव तिवारी
नायब प्रमुख कार्यकारी अधिकृत

पदम बहादुर थापा
लेखा प्रमुख

सि.ए. जितेन्द्र बहादुर राजभण्डारी
वरिष्ठ साभेदार
नि. जे.वि. राजभण्डारी एण्ड दिविन्स
चार्टर्ड एकाउण्टेण्ट्स

मिति: २०७९/०९/०७

स्थान: काठमाडौं

परिशिष्ट-२
(निर्देशन २० सँग सम्बन्धित)

प्रिमियर इन्स्योरेन्स कम्पनी (नेपाल) लिमिटेड
आर्थिक बर्ष २०७८/७९ को एकीकृत बीमाको आय व्यय हिसाब

क्र.सं.	विवरण	अनुसूची	यस बर्ष	गत बर्ष
	आय			
१	बीमा शुल्क (खुद)	१	७१३,२४४,०५७.६८	७४७,०८९,४६२.२८
२	पुनर्बीमा कमिशन आय		२८१,५१९,७६९.१६	२१८,२१७,४८४.१८
३	लगानी, कर्जा तथा अन्यबाट आय	२	९५,१९६,१०२.६९	१२४,२९५,५७८.४६
४	अन्य प्रत्यक्ष आय		६,८५९,०९७.१०	६,८९४,४८९.८३
५	आर्थिक बर्षको शुरुको भुक्तानी हुन बाँकी दावी वापत व्यवस्था		४१६,५३४,३०८.००	४६६,३९७,१५८.००
६	आर्थिक बर्षको शुरुको असमाप्त जोखिम वापत व्यवस्था		३७३,४२८,५७८.००	३१६,६११,७६९.८६
	जम्मा आय (क)		१,८८६,७८१,९१२.६३	१,८७९,५०५,९४२.६१
	व्यय			
७	दावी भुक्तानी (खुद)	३	४४८,१५३,९४३.०२	४३५,७०६,०९६.४५
८	अभिकर्ता कमिशन		२७,५९६,८३६.१८	२५,८०९,६९२.७०
९	पुनर्बीमा कमिशन खर्च		१४८,७०२.०७	३३६,५७१.०३
१०	सेवा शुल्क (खुद)	४	७,१३२,४४०.५८	७,४७०,८९४.०१
११	अन्य प्रत्यक्ष खर्च		८,४१४,६९५.०२	१२,२४६,३८५.१८
१२	व्यवस्थापन खर्च	५	२५२,४३३,१७२.९२	२३३,६६२,७८५.०८
१३	आर्थिक बर्षको अन्त्यमा भुक्तानी हुन बाँकी दावी वापत व्यवस्था	६	३७२,९६८,२१०.००	४१६,५३४,३०८.००
१४	आर्थिक बर्षको अन्त्यमा असमाप्त जोखिम वापत व्यवस्था		३५६,६२२,०२८.००	३७३,५४४,७३१.००
	जम्मा व्यय (ख)		१,४७३,४७०,०२७.७८	१,५०५,३११,४६३.४५
१५	नाफा नोक्सान हिसाबमा सारेको बचत/(नोक्सान) (ग)=(क)-(ख)		४१३,३११,८८४.८४	३७४,१९४,४७९.१६

अनुसूची १ देखि ६ सम्म यसका अभिन्न अंग हुन् ।

हाम्रो यसै साथ संलग्न प्रतिवेदनको अनुसार

सुरेश लाल श्रेष्ठ
अध्यक्ष

प्रभु कृष्ण श्रेष्ठ
संचालक

राजेश लाल श्रेष्ठ
संचालक

बलराम श्रेष्ठ
संचालक

राजन कृष्ण श्रेष्ठ
संचालक

महेन्द्र बहादुर श्रेष्ठ
संचालक

जेसमिन हाडा बज्राचार्य
संचालक

विश्व राम तिमिला
प्रमुख कार्यकारी अधिकृत

सहदेव तिवारी
नायब प्रमुख कार्यकारी अधिकृत

पदम बहादुर थापा
लेखा प्रमुख

सि.ए. जितेन्द्र बहादुर राजभण्डारी
वरिष्ठ साभेदार
नि. जे.वि. राजभण्डारी एण्ड दिविन्स
चार्टर्ड एकाउण्टेण्ट्स

मिति: २०७९/०९/०७

स्थान: काठमाडौं

प्रिमियर इन्स्योरेन्स कम्पनी (नेपाल) लिमिटेड

आ.व २०७८/७९ मा इक्युटीमा भएको परिवर्तन सम्बन्धी विवरण

विवरण	शेयर पूँजी	सकृति नाफा/नोक्सान	प्रस्तावित बोनास शेयर	बीमा जगेडा	पूँजित जगेडा कोष	शेयर प्रिमियम	विशेष जगेडा कोष	स्थान कर जगेडा	बीमा कोष	महा-विपत्ती जगेडा	अन्य जगेडा	कुल रकम
शुरु मौज्जात	१,०७४,५६०,०००.००	१८९,८२८,०८९.४८	१५३,१२४,८००.००	३०,०००,०००.००	-	४७५,९३५.००	१८८,२७१.२०	१४,८०९,०३६.००	८४०,३९०,५५५.००	४२,७७३,५५८.२७	-	२,३४६,१५०,२४३.९५
लेखा नीतिमा परिवर्तन												
अधिकृतो वर्षसँग सम्बन्धित खर्च		(७४९,५५७.६९)										(७४९,५५७.६९)
पुनर्स्थापित मौज्जात	१,०७४,५६०,०००.००	१८९,०७८,५३१.७९	१५३,१२४,८००.००	३०,०००,०००.००	-	४७५,९३५.००	१८८,२७१.२०	१४,८०९,०३६.००	८४०,३९०,५५५.००	४२,७७३,५५८.२७	-	२,३४५,४००,६८७.२६
समाप्तोजन												
बोनास शेयर जारी	१५३,१२४,८००.००		(१५३,१२४,८००.००)									
खुद नाफाबाट सारेको	-	३५०,३५९.३३६.६७										३५०,३५९.३३६.६७
बीमा जगेडामा सारेको	-											
पूँजित जगेडा कोषमा सारेको	-											
शेयर प्रिमियमबाट सारेको	-											
विशेष जगेडाबाट सारेको	-											
स्थान कर जगेडामा सारेको	-	(१,२७६,३१८.००)						१,२७६,३१८.००				
स्थान कर जगेडाबाट सारेको	-											
बीमा कोषमा सारेको	-	(१७४,५४१,५०९.००)							१७४,५४१,५०९.००			
महाविपत्ती जगेडामा सारेको	-	(१७,५०६,८२७.००)								१७,५०६,८२७.००		
अन्य जगेडामा सारेको (सामाजिक उत्तरदायित्व)	-	(३,५०३,५९३.००)									३,५०३,५९३.००	
बोनास शेयर व्यवस्था	-	(१७४,९४५,१००.००)	१७४,९४५,१००.००									
लाभाशको लागि व्यवस्था	-	(९,२०७,६३७.००)										(९,२०७,६३७.००)
अन्तिम मौज्जात	१,२२७,६८४,८००.००	१५८,४५६,८८४.४६	१७४,९४५,१००.००	३०,०००,०००.००	-	४७५,९३५.००	१८८,२७१.२०	१६,०८५,३५४.००	१,०१४,९३२,०६४.००	६०,२८०,३८५.२७	३,५०३,५९३.००	२,९८६,५५२,३८६.९४

अनुसूची १ देखि ६ सम्म यसका अभिन्न अंग हुन् ।

हाम्रो यसै साथ संलग्न प्रतिवेदनको अनुसार

सुरेश लाल श्रेष्ठ
अध्यक्ष

प्रभु कृष्ण श्रेष्ठ
संचालक

राजेश लाल श्रेष्ठ
संचालक

बलराम श्रेष्ठ
संचालक

राजन कृष्ण श्रेष्ठ
संचालक

महेन्द्र बहादुर श्रेष्ठ
संचालक

जसमिन् हाडा बजाचार्य
संचालक

विश्व राम तिमिला
प्रमुख कार्यकारी अधिकृत

सहदेव तिवारी
नायब प्रमुख कार्यकारी अधिकृत

पदम बहादुर थापा
लेखा प्रमुख

सि.ए. जितेन्द्र बहादुर राजभण्डारी
वरिष्ठ साभेदार

मिति: २०७९/०९/०७
स्थान: काठमाडौं

मि. जे.वि. राजभण्डारी एण्ड विविम्ब
चार्टर्ड एकाउण्टेण्टस्

प्रिमियर इन्स्योरेन्स कम्पनी (नेपाल) लिमिटेड

२०७८ श्रावण १ गते देखि २०७९ आषाढ मसान्त सम्मको नगद प्रवाहको विवरण

क्र.सं.	विवरण	यस बर्ष	गत बर्ष
क	कोरोवार संचालनबाट नगद प्रवाह :		
	बीमा शुल्क आम्दानी	२,००९,३१५,५२४.५०	१,७२६,९७७,५९९.२६
	पुनर्बीमा शुल्क आम्दानी	१०७,९१३,७०१.११	१७६,६३३,७९९.३३
	पुनर्बीमा कमिशन आम्दानी	२८१,५१९,७६९.१६	२१८,२१७,४८४.१८
	अन्य प्रत्यक्ष आम्दानी	२०,८९८,९४८.७८	१८,४५९,७०९.१९
	पुनर्बीमकबाट प्राप्त दाबी रिक्भरी	५९६,०८६,८५०.९४	९३५,९९९,५४३.९२
	पुनर्बीमा शुल्क भुक्तानी	(१,४०३,९८५,१६७.९३)	(१,१५६,५२१,९३६.३१)
	पुनर्बीमा कमिशन भुक्तानी	(१४८,७०२.०७)	(३३६,५७१.०३)
	अभिकर्ता कमिशन भुक्तानी	(३०,४२८,९५५.४६)	(२८,०५३,१०१.२१)
	दाबी भुक्तानी	(१,०४४,२४०,७९३.९६)	(१,३७१,७०५,६४०.३७)
	सेवा शुल्क भुक्तानी	(१९,०३६,११४.२५)	(१६,९०५,१७१.२८)
	अन्य प्रत्यक्ष खर्च	(८,४१४,६९५.०२)	(१२,२४६,३८५.१८)
	व्यवस्थापन खर्च भुक्तानी	(२७३,९६२,४३८.६७)	(२४७,०९२,५११.५६)
	कर्मचारी बोनस भुक्तानी	(४७,२७१,९६३.००)	(४८,६३७,४९४.९९)
	आयकर भुक्तानी	(१४६,९९३,४०१.६९)	(१४६,४४४,१९८.००)
	विलम्ब शुल्क जरिवाना	(१०,०००.००)	(६४,०००.००)
	चालु सम्पत्तिमा (वृद्धि)/कमी	१९,२८२,७१०.५२	(२३४,२४९,७६७.८६)
	चालु दायित्वमा वृद्धि/(कमी)	१,२४७,६४८,४१२.७७	१४५,६८४,८०२.६७
	कारोवार संचालनबाट खुद नगद प्रवाह (क)	१,३०८,१७३,६८५.७३	(४०,२८३,८३९.२५)
ख	लगानी गतिविधिबाट नगद प्रवाह :		
	स्थिर सम्पत्तिमा (वृद्धि)/कमी	(३,८५३,१९०.३३)	(२,३२१,८६८.२९)
	सरकारी र सरकारको जमानत प्राप्त सेक्युरिटी लगानीमा (वृद्धि)/कमी	-	-
	बैंक तथा वित्तीय संस्थाको मुद्दती निक्षेप लगानीमा (वृद्धि)/कमी	(४०२,६२५,०००.००)	(२७५,६००,०००.००)
	बैंक तथा वित्तीय संस्थाको अन्य निक्षेप लगानीमा (वृद्धि)/कमी	(१,१९०,४३४,९३९.२३)	(१८,५७५,४९४.३३)
	इक्यूटी शेयर लगानीमा (वृद्धि)/कमी	(३,३६०,४१०.५२)	९५,८३२,५४३.००
	अग्राधिकार शेयर/डिबेन्चर लगानीमा (वृद्धि)/कमी	(५,५०५,०००.००)	(७,३७५,३१३.०३)
	अन्य लगानीमा (वृद्धि)/कमी	(३,६६६,७००.००)	१,६७२,४६८.११
	पेशकी तथा कर्जामा (वृद्धि)/कमी	(८१८,७१७.६१)	७,२५१,०९७.०६
	भुक्तानी प्राप्त व्याज आम्दानी (लगानीमा)	२३८,८८९,६९३.६९	३१०,५८५,७७१.७८
	भुक्तानी प्राप्त डिभिडेन्ड	१३,५४३,६४९.२८	३,८५६,९७८.४५
	भाडा आम्दानी	२,१७९,८०८.२७	२,२५३,४६४.४४
	भुक्तानी प्राप्त व्याज आम्दानी (कर्जामा)	४४०,९०४.५२	५२५,७५१.०२
	अन्य अप्रत्यक्ष आम्दानी	८,६७०,३५५.८०	(२,७५९,७३८.६१)
	लगानी गतिविधिबाट खुद नगद प्रवाह (ख)	(१,३४६,५३९,५४६.१३)	११५,३४५,६५९.६०
ग	वित्तीय श्रोत कारोबारबाट नगद प्रवाह		
	शेयरबाट प्राप्त रकम	-	-
	शेयर प्रिमियमबाट प्राप्त रकम	-	-
	तिर्न बाँकी सापटीमा (वृद्धि)/कमी	-	-
	अल्पकालिन ऋणमा (वृद्धि)/कमी	-	-
	ऋण सापटीमा व्याज भुक्तानी	-	-
	लाभांश भुक्तानी	(१६,५०४,७४२.००)	(१०२,३२७,३३९.५३)
	शेयर सम्बन्धी खर्च	(७३२,०२०.००)	(२०९,८१७.६४)
	वित्तीय श्रोत कारोबारबाट खुद नगद प्रवाह (ग)	(१७,२३६,७६२.००)	(१०२,५३७,१५७.१७)
	यस बर्षको सम्पूर्ण गतिविधिबाट खुद नगद प्रवाह (घ)=(क)+(ख)+(ग)	(५५,६०२,६२२.३९)	(२७,४७५,३३६.८२)
	नगद तथा बैंकमा रहेको शुरु मौज्जात	९६,३५६,२५९.९८	१२३,८३१,९९६.७९
	नगद तथा बैंकमा रहेको अन्तिम मौज्जात	४०,७५३,६३७.५८	९६,३५६,२५९.९८

अनुसूची २, ५ तथा ७ देखि १२, १४ र १५ सम्म यसका अभिन्न अंग हुन् ।

हाम्रो यसै साथ संलग्न प्रतिवेदनको अनुसार

सुरेश लाल श्रेष्ठ अध्यक्ष	प्रभु कृष्ण श्रेष्ठ संचालक	राजेश लाल श्रेष्ठ संचालक	बलराम श्रेष्ठ संचालक	राजन कृष्ण श्रेष्ठ संचालक	महेन्द्र बहादुर श्रेष्ठ संचालक
जेसमिन हाडा बज्राचार्य संचालक	विश्व राम तिमिला प्रमुख कार्यकारी अधिकृत	सहदेव तिवारी नायब प्रमुख कार्यकारी अधिकृत	पदम बहादुर थापा लेखा प्रमुख	सि.ए. जितेन्द्र बहादुर राजभण्डारी वरिष्ठ साभेदार	नि. जे.वि. राजभण्डारी एण्ड दिविन्स चार्टर्ड एकाउण्टेण्ट्स

मिति: २०७९/०९/०७

स्थान: काठमाडौं

प्रिमियर इन्स्योरेन्स कम्पनी (नेपाल) लिमिटेड वित्तीय विवरणसँग सम्बन्धित अनुसूचीहरू

क. बीमाशुल्क (खुद)

अनुसूची १

क्र. स.	बीमाको किसिम	कुल बीमा शुल्क		पुनर्बीमा शुल्क भुक्तानी		बीमा शुल्क (खुद)	
		यस वर्ष	गत वर्ष	यस वर्ष	गत वर्ष	यस वर्ष	गत वर्ष
१	अग्नी बीमा	४१९,४९२,९०३.७३	३४२,३४४,२६३.६०	३२९,०८६,९८९.९७	२४३,४९३,४१७.२०	९०,४०५,९१३.७६	९८,८५०,८४६.४०
२	सामुद्रिक बीमा	९४,६४१,३४८.३३	७५,९४०,८२०.७९	७५,१६८,०३७.९३	६१,४३०,८९३.८३	१९,४७३,३१०.४०	१४,५०९,९२६.९६
३	मोटर बीमा	७८२,४६५,६१३.२५	७८०,०३६,३११.३५	३०६,६८०,३८१.४०	२८९,१३८,९५३.३७	७५,७८५,२३१.८५	४९०,८९७,३५७.९८
४	इन्जिनियरिङ तथा ठे.जो. बीमा	३९८,१९९,६२३.७७	३४६,५१०,६३२.८२	३७१,९६१,९९०.२२	३२७,६८३,८२६.१५	२६,२३७,६३३.५५	१८,८२६,८०६.६७
५	बाली तथा पशु बीमा	२६,०३३,१४४.००	२०,०६३,६९९.५०	२०,८२६,५१५.२०	१६,०५०,९५९.५९	५,२०६,६२८.८०	४,०१२,७३९.९१
६	हवाई बीमा	२०९,१९८,०६५.७२	१३९,२१०,६१३.१०	२०८,१९३,२९१.०२	१३४,५२३,००५.९४	१,००४,७७४.७०	४,६८७,६०७.१६
७	विविध बीमा	१७८,४२०,०२९.२८	१४४,३८४,२२६.९६	९०,६१८,२१२.९१	६०,३०६,८९९.९४	८७,८०१,८१६.३७	८४,०७७,३२७.०२
८	लघु बीमा	८,७७८,४९७.५३	५५,१२०,८३०.४७	१,४४९,७४९.२८	२३,८९३,९८०.२९	७,३२८,७४८.२५	३१,२२६,८५०.१८
	जम्मा	२,११७,२२९,२२५.६१	१,९०३,६११,३९८.५९	१,४०३,९८५,१६७.९३	१,१५६,५२१,९३६.३१	७१३,२४४,०५७.६८	७४७,०८९,४६१.७८

ख. कुल बीमा शुल्क

क्र. स.	बीमाको किसिम	प्रत्यक्ष बीमा शुल्क		प्राप्त पुनर्बीमा शुल्क		कुल बीमा शुल्क	
		यस वर्ष	गत वर्ष	यस वर्ष	गत वर्ष	यस वर्ष	गत वर्ष
१	अग्नी बीमा	४१९,१०५,६२५.८४	३४१,०८८,६८५.७९	३८७,२७७.८९	१,२५५,५७७.८१	४१९,४९२,९०३.७३	३४२,३४४,२६३.६०
२	सामुद्रिक बीमा	९४,६०४,७५७.९१	७५,९४०,८२०.७९	३६,५९०.४२	-	९४,६४१,३४८.३३	७५,९४०,८२०.७९
३	मोटर बीमा	६७५,२४१,५५५.६७	६३३,७३६,९८२.४३	१०७,२२४,०५७.५८	१४६,२९९,३२८.९२	७८२,४६५,६१३.२५	७८०,०३६,३११.३५
४	इन्जिनियरिङ तथा ठे.जो. बीमा	३९८,१३५,०८३.१३	३४६,३१२,६६०.३२	६४,५४०.६४	१९७,९७२.५०	३९८,१९९,६२३.७७	३४६,५१०,६३२.८२
५	बाली तथा पशु बीमा	२६,०३३,१४४.००	२०,०६३,६९९.५०	-	-	२६,०३३,१४४.००	२०,०६३,६९९.५०
६	हवाई बीमा	२०९,१९८,०६५.७२	१३९,२१०,६१३.१०	-	-	२०९,१९८,०६५.७२	१३९,२१०,६१३.१०
७	विविध बीमा	१७८,२१८,७९४.७०	१४४,१७७,३५३.९०	२०१,२३४.५८	२०६,८७३.०६	१७८,४२०,०२९.२८	१४४,३८४,२२६.९६
८	लघु बीमा	८,७७८,४९७.५३	२६,४४६,७८३.४३	-	२८,६७४,०४७.०४	८,७७८,४९७.५३	५५,१२०,८३०.४७
	जम्मा	२,००९,३१५,५२४.५०	१,७२६,९७७,५९९.२६	१०७,९१३,७०१.११	१७६,६३३,७९९.३३	२,११७,२२९,२२५.६१	१,९०३,६११,३९८.५९

प्रिमियर इन्स्योरेन्स कम्पनी (नेपाल) लिमिटेड

वित्तीय विवरणसँग सम्बन्धित अनुसूचीहरू

लगानी, कर्जा तथा अन्यबाट आय

अनुसूची-२

क्र.सं.	विवरण	यस वर्ष	गत वर्ष
१	सरकारी र सरकारको जमानत प्राप्त सेक्युरिटीबाट आय	१७५,९०९.६३	१७३,५००.००
२	वाणिज्य बैंकको मुद्दती निक्षेपबाट आय	१७१,९०२,४५९.१८	१४१,६२४,६५७.११
३	विकास बैंकको मुद्दती निक्षेपबाट आय	३५,६९९,२३६.५३	२९,७१५,६०५.३७
४	नागरिक लगानी योजनाबाट आय	-	-
५	वित्तीय संस्थाको मुद्दती निक्षेपबाट आय	८,००१,०००.८८	८,७७१,५४९.७१
६	पब्लिक कम्पनीको साधारण शेयरबाट लाभांश	१३,५४३,६४९.२८	३,८५६,९७८.४५
७	अग्राधिकार शेयरबाट लाभांश	-	-
८	बैंक तथा वित्तीय संस्थाको डिबेन्चरबाट आय	५,५४५,६०५.४६	५,७२०,८७६.९४
९	अन्यबाट आय (उपदानकोष)	१,२५१,६६५.७४	८६१,२०४.०४
१०	कर्जाबाट आय	४४०,९०४.५२	५२५,७५१.०२
११	अन्य निक्षेपबाट (मुद्दती बाहेक) आय	१२,२८८,०४८.१७	१,९१५,५४६.७९
१२	लगानी विक्रीमा नाफा	५,०६४,९८६.३८	११८,०४७,५६५.६३
	न्यून लगानी विक्रीमा नोक्सान	-	-
१३	लगानी (खरीद) मा नाफा	-	-
	न्यून: लगानी (खरीद) मा नोक्सान	-	-
१४	स्थिर सम्पत्ती विक्रीबाट नाफा	-	-
	न्यून: स्थिर सम्पत्ती विक्रीबाट नोक्सान	-	-
१५	खाता अपलेखन	-	-
१६	अधिल्ला वर्षसँग सम्बन्धित आय	-	-
१७	अन्य आय	-	-
	(क) सटही नाफा/(नोक्सानी)	(३,४००,६९८.४९)	(३,०६८,९५०.८३)
	(ख) विविध आम्दानी	९,८८०,२२२.६५	२,५६२,६७६.६६
	(३) घरभाडा	२,१७९,८०८.२७	-
	(ग) अनुदान	२,१९०,८३१.६४	-
	जम्मा	२६४,७६३,६२९.८४	३१०,७०६,९६०.८९

लगानी, कर्जा तथा अन्यबाट आयको बाँडफाँड

क्र.सं.	विवरण	यस वर्ष	गत वर्ष
१	नाफा नोक्सान हिसाबमा सारेको	१६९,५६७,५२७.१५	१८६,४११,३८२.४३
२	अग्नी बीमाको आय व्यय हिसाबमा सारेको	१७,४१६,९१६.७१	१७,६३३,९३१.८५
३	सामुद्रिक बीमाको आय व्यय हिसाबमा सारेको	३,४६४,२५२.०१	३,६५१,८४६.१४
४	मोटर बीमाको आय व्यय हिसाबमा सारेको	५६,८९७,५९१.६८	८५,४४९,३२६.९९
५	इन्जिनियरिङ तथा ठे.जो. बीमाको आय व्यय हिसाबमा सारेको	७,६०७,४५१.५४	७,३९५,४२७.७८
६	बाली तथा पशु बीमाको आय व्यय हिसाबमा सारेको	६५७,७९६.७३	६९५,९०१.४२
७	हवाई बीमाको आय व्यय हिसाबमा सारेको	१,०५६,८८१.१३	१,२२१,३५६.७७
८	विविध बीमाको आय व्यय हिसाबमा सारेको	६,४०९,०८१.६४	८,२४७,७८७.५१
९	लघु बीमाको आय व्यय हिसाबमा सारेको	१,६८६,१३१.२६	-
	जम्मा	२६४,७६३,६२९.८४	३१०,७०६,९६०.८९

प्रिमियर इन्स्योरेन्स कम्पनी (नेपाल) लिमिटेड

वित्तीय विवरणसँग सम्बन्धित अनुसूचीहरू



दाबी भुक्तानी

अनुसूची-३

क्र.सं.	बीमाको किसिम	चालु आ.व.मा फरको दाबी भुक्तानी		एक आ.व.अघि फरको दाबी भुक्तानी		तुटु आ.व.अघि फरको दाबी भुक्तानी		तीन आ.व.अघि फरको दाबी भुक्तानी		चार आ.व.अ.स. अघि फरको दाबी भुक्तानी		कुल दाबी भुक्तानीमा पुर्णभुक्तिको हिस्सा		खुट्टा दाबी भुक्तानी	
		यस वर्ष	गत वर्ष	यस वर्ष	गत वर्ष	यस वर्ष	गत वर्ष	यस वर्ष	गत वर्ष	यस वर्ष	गत वर्ष	यस वर्ष	गत वर्ष	यस वर्ष	गत वर्ष
१	अग्नी बीमा	५५,३१०,५५५.३९	३८,३३८,०७१.००	१,९२०,०९३.००	१,१६६,६५४,७५६.००	१,१६०,०२२.००	५,१०,०२५.००	१,१६,०२५.००	२,३३,३३३,३३३.००	२,३३,३३३,३३३.००	२,३३,३३३,३३३.००	२,३३,३३३,३३३.००	२,३३,३३३,३३३.००	२,३३,३३३,३३३.००	२,३३,३३३,३३३.००
२	समुद्रिक बीमा	७,७६२,८८२.०३	८,३४४,३३३.००	१,९०,९४४.००	९,४१३,६५३.००	-	५,०५१.००	१,९०,९४४.००	१,९०,९४४.००	१,९०,९४४.००	१,९०,९४४.००	१,९०,९४४.००	१,९०,९४४.००	१,९०,९४४.००	१,९०,९४४.००
३	मोटर बीमा	२१५,३७७,९९४.४९	१,९४,१९९,३७८.७७	१,९४,१९९,३७८.००	१,९४,१९९,३७८.००	२,०८,२९९.००	४,६५९,९९९.००	२,०८,२९९.००	४,६५९,९९९.००	४,६५९,९९९.००	४,६५९,९९९.००	४,६५९,९९९.००	४,६५९,९९९.००	४,६५९,९९९.००	४,६५९,९९९.००
४	इन्जिनियरिङ तथा डे.जो. बीमा	४८,०८१,७४५.८५	५,४८,८३४,३१४.६०	८,७४,३८३,९६६.००	१,०३,३८८,३१४.६०	१,०३,३८८,३१४.६०	५,३३,४८२,५७५.००	१,०३,३८८,३१४.६०	५,३३,४८२,५७५.००	५,३३,४८२,५७५.००	५,३३,४८२,५७५.००	५,३३,४८२,५७५.००	५,३३,४८२,५७५.००	५,३३,४८२,५७५.००	५,३३,४८२,५७५.००
५	बाली तथा पशु बीमा	११,००९,५००.००	१,४३,३७३,७९४.००	४,२९४,०००.००	७,१८६,२८०.००	-	५,८६,८४५.००	-	१,३०,०००.००	-	१,३०,०००.००	-	१,३०,०००.००	-	१,३०,०००.००
६	हवाई बीमा	-	-	-	-	-	१,३८२,८५३.००	-	१,३८२,८५३.००	-	१,३८२,८५३.००	-	१,३८२,८५३.००	-	१,३८२,८५३.००
७	निविदा बीमा	९४,५४१,४३३.०६	६९,९९९,८१२.३२	५,०५२,९५२.००	५,०५२,९५२.००	२५६,०३३.००	६६,०७६.००	२५६,०३३.००	६६,०७६.००	६६,०७६.००	६६,०७६.००	६६,०७६.००	६६,०७६.००	६६,०७६.००	६६,०७६.००
८	लघु बीमा	२९,९३८,८६५.३९	३,९६३,७१७.७६	१०,०००,०००.००	२००,०००.००	-	-	-	-	-	-	-	-	-	-
जम्मा		६३३,००७,८२१.४७	६,९६,८००,४४४.३७	३,९६,९९९,३७८.५३	१,०३,३८८,३१४.६०	१,०३,३८८,३१४.६०	१,०३,३८८,३१४.६०	१,०३,३८८,३१४.६०	५,३३,४८२,५७५.००	५,३३,४८२,५७५.००	५,३३,४८२,५७५.००	५,३३,४८२,५७५.००	५,३३,४८२,५७५.००	५,३३,४८२,५७५.००	५,३३,४८२,५७५.००

सेवा शुल्क (खुट)

क्र.सं.	बीमाको किसिम	कुल सेवा शुल्क		कुल सेवा शुल्कमा		सेवा शुल्क (खुट)	
		यस वर्ष	गत वर्ष	यस वर्ष	गत वर्ष	यस वर्ष	गत वर्ष
१	अग्नी बीमा	४,९९४,९२९.०४	३,४२३,४४२.६४	३,२९०,८६९.९०	२,४३४,९३४.९७	९०४,०५९.१४	९८८,५०८.४६
२	सामुद्रिक बीमा	९४६,४१३.४८	७५९,४०८.२१	७५९,६८०.३८	६९४,३०८.९४	९४,७३३.१०	९४,५०९.२७
३	मोटर बीमा	७,८२४,६५६.१३	७,८००,३६३.११	३,७६६,८०३.८१	३,२७६,८३८.२६	४,७५७,८५२.३२	४,९०८,९७३.५८
४	इन्जिनियरिङ तथा डे.जो. बीमा	३,९८१,९९६.२४	३,४६५,१०६.३३	३,७९९,६९९.९०	३,२७६,८३८.२६	२६२,३७६.३४	१८८,२६८.०७
५	बाली तथा पशु बीमा	२६०,३३१.४४	२००,६३७.००	२०८,६५१.५५	१६०,५०९.६०	५२,०६६.२९	४०,१२७.४०
६	हवाई	२,०९१,९८०.६६	१,३९२,१०६.१३	२,०८१,९३२.९१	१,३४५,३२०.०६	१०,०४७.७५	४६,८७६.०७
७	विविध बीमा	१,७८४,२००.२९	१,४४३,८४२.२७	९०६,९८२.१३	६०३,०६९.००	८७८,०१८.१६	८४०,७७३.२७
८	लघु बीमा	८७,७८४.९८	५५९,२०८.३०	१,४९७,४९९.४९	२३८,९४०.४१	७३,२८७.४८	३९२,२६७.८९
जम्मा		२१,९७९,२९२.२६	१९,०३६,९३३.९९	१४,०३९,८५२.६८	११,५६५,२९९.९७	७,९३२,४४०.५८	७,४७०,८९४.०१

अनुसूची-४

प्रिमियर इन्स्योरेन्स कम्पनी (नेपाल) लिमिटेड वित्तीय विवरणसँग सम्बन्धित अनुसूचीहरू

व्यवस्थापन खर्च

अनुसूची-५

क्र.सं.	विवरण	यस वर्ष	गत वर्ष
१	कर्मचारी खर्च (अनुसूची ५.१ बमोजिम)	१८७,०८६,२२९.६८	१७५,५३९,०५४.७२
२	घर भाडा	१८,८५९,५७५.३४	१७,०६५,३९९.३८
३	विजुली तथा पानी	३,४६२,६७०.२९	३,०८४,७३२.०६
४	मर्मत तथा सम्भार		
	क) भवन	७९,२३४.००	१४८,०३९.८२
	ख) सवारी साधन	९३०,०४६.३५	९५१,९३४.८९
	ग) कार्यालय उपकरण	१,६७२,४००.७३	१,६३७,४४२.५०
	३) अन्य	३४७,००६.६१	२३२,४६४.७३
५	संचार	६,१६६,०३१.१५	६,२३७,३९८.०९
६	छपाई तथा मसलन्द	५,३४०,७३४.७४	५,२६७,६०१.६८
७	खर्च हुने कार्यालय सामान	४,५१०,६७४.७४	४,०८८,९०१.२६
८	परिवहन	१०,२१९,०३२.८९	६,७०१,११७.४१
९	भ्रमण खर्च (भत्ता समेत)		
	क) आन्तरिक	१,४०९,०३१.३७	८०८,६५०.०२
	ख) वैदेशिक	३३४,९३५.६८	३६,५००.००
१०	अभिकर्ता तालिम	-	-
११	अभिकर्ता अन्य	२,०९०.००	-
१२	बीमा शुल्क	५५७,७०१.१७	५६७,४९४.३७
१३	सुरक्षा खर्च	८१३,८२५.८३	७८६,४५६.६७
१४	कानुनी तथा परामर्श शुल्क	३,३००,२३१.००	२,१३२,१२०.७८
१५	पत्र पत्रिका तथा पुस्तक	१०७,७५२.२८	११८,२०९.३९
१६	विज्ञापन तथा प्रचार प्रसार	२,७१६,७८८.४५	४,७९६,१२३.००
१७	व्यापार प्रवर्द्धन	११,२५०,१४३.५३	८,२७७,८१०.८४
१८	अतिथी सत्कार	१२९,०२९.२९	३७,४९४.०६
१९	चन्दा तथा उपहार	६६३,४३८.६१	४४४,५४०.०२
२०	संचालक समिति सम्बन्धी खर्च		
	क) बैठक भत्ता	१,४६८,०००.००	४७६,०००.००
	ख) अन्य बैठक खर्च	९४,३३१.४५	४३,५९९.८९
२१	अन्य समिति र उप-समिति सम्बन्धि खर्च		
	क) बैठक भत्ता	१,२६०,०००.००	७४५,०००.००
	ख) अन्य	३६,६०३.८३	२८,८७६.४४
२२	साधारण सभा सम्बन्धी खर्च	७९,९७०.०६	५७,१२४.५०
२३	लेखा परीक्षण सम्बन्धी खर्च		
	क) लेखा परीक्षण शुल्क	३३०,०००.००	३३०,०००.००
	ख) कर लेखा परीक्षण शुल्क	३०,०००.००	३०,०००.००
	ग) विस्तृत लेखा परीक्षण प्रतिवेदन शुल्क	३०,०००.००	३०,०००.००
	३) अन्य शुल्क	२७०,०००.००	३३८,५००.४१
	८) आन्तरिक लेखा परीक्षण खर्च	३४०,०००.००	३४०,०००.००
	च) अन्य खर्च	४५४,३६३.२४	९५,८२२.२२

प्रिमियर इन्स्योरेन्स कम्पनी (नेपाल) लिमिटेड

वित्तीय विवरणसँग सम्बन्धित अनुसूचीहरू

२४	व्याज	-	-
२५	बैंक चार्ज	२८८,३०८.७१	४१९,३००.८८
२६	शुल्क तथा दस्तूर	१,८७८,२०६.८५	१,९००,५२०.७४
२७	ह्रास कट्टी	१०,०३०,२९१.२८	११,२६८,४३९.६५
२८	हुलाक टिकट	१,६५९,४७३.००	१,६०७,६७९.००
२९	अन्य		
	(क) विविध खर्च	८४४,३४०.२३	६००,१९३.३८
	(ख) मुल्य अभिवृद्धि कर खर्च	१,४२८,८१०.८६	२,३५४,७७३.९५
	बॉण्डफाँडको लागि जम्मा	२८०,४८१,३०३.२४	२५९,६२५,३१६.७५
१	नाफा नोक्सान हिसाबमा सारेको	२८,०४८,१३०.३२	२५,९६२,५३१.६८
२	अग्नी बीमाको आय व्यय हिसाबमा सारेको	५२,२८१,२७०.८६	४५,९३५,९३९.००
३	सामुद्रिक बीमाको आय व्यय हिसाबमा सारेको	११,८६९,२५२.८३	१०,२१३,०३२.५२
४	मोटर बीमाको आय व्यय हिसाबमा सारेको	८५,२०४,१९४.३९	८६,११३,८१७.५४
५	इन्जिनियरिङ तथा ठे.जो. बीमाको आय व्यय हिसाबमा सारेको	५०,०८३,२८३.७०	४६,८१५,५३९.४२
६	बाली तथा पशु बीमाको आय व्यय हिसाबमा सारेको	३,११७,९०४.५२	२,५८७,६८२.८८
७	हवाई बीमाको आय व्यय हिसाबमा सारेको	२६,५०४,२५२.७२	१८,९१२,२०९.७६
८	विविध बीमाको आय व्यय हिसाबमा सारेको	२२,२९२,६७२.६८	१९,४७२,०७९.१५
९	लघु बीमाको आय व्यय हिसाबमा सारेको	१,०८०,३४१.२२	३,६१२,४८४.८१
	जम्मा	२८०,४८१,३०३.२४	२५९,६२५,३१६.७५

कर्मचारी खर्च

अनुसूची ५.१

क्र.सं.	विवरण	यस वर्ष	गत वर्ष
१	तलब	६९,१३४,७४९.३६	६५,८३९,७५८.५१
२	भत्ता	६२,३९१,४४१.४६	५९,४१५,५०४.०७
३	दशैं खर्च	८,८२२,९१८.००	८,५२०,६८१.३२
४	संचयकोषमा थप	६,८४९,०६३.८०	६,५८३,९७५.८५
५	तालिम खर्च	८,२३०,९४६.३९	१,०४१,२६१.१६
६	पोशाक	२,४१५,४७५.५२	-
७	औषधी उपचार खर्च	४,००७,३४३.०८	५,०८५,८८८.९७
८	बीमा	१०५,३२७.०३	२९०,५२५.८६
९	पेन्सन तथा उपदान खर्च तथा व्यवस्था	५,७५८,९२२.३३	५,४८४,४४८.१३
१०	विदा बापत खर्च तथा व्यवस्था	२,५२३,६६५.३२	२,९४६,८०२.२४
११	अन्य सुविधा बापत खर्च तथा व्यवस्था (विदा बापत व्यवस्था ना.ल.कोष)	२,२१६,९१६.००	३,९४४,६३२.५४
१२	अन्य		
	(क) ज्याला तथा खर्च	१०,८६०,७१६.५३	१३,४९९,५९२.१४
	(ख) कर्मचारीको खाजा बापत क्यान्टीनलाई भुक्तानी	३,७६८,७४४.८६	२,८८५,९८३.९३
	जम्मा	१८७,०८६,२२९.६८	१७५,५३९,०५४.७२

प्रिमियर इन्स्योरेन्स कम्पनी (नेपाल) लिमिटेड

वित्तीय विवरणसँग सम्बन्धित अनुसूचीहरू

आर्थिक वर्षको अन्त्यमा भुक्तानी हुन बाँकी दाबी बापत व्यवस्था

अनुसूची-६

क्र. सं.	विवरण	चालु आ.व.मा परेको भुक्तानी हुन बाँकी दाबी	एक आ.व. अघि परेको भुक्तानी हुन बाँकी दाबी	दुई आ.व. अघि परेको भुक्तानी हुन बाँकी दाबी	तीन आ.व. वा सो भन्दा अघि परेको भुक्तानी हुन बाँकी दाबी	सुलना भएको जानकारीमा नआएको दाबी (अनुमानित)	भुक्तानी हुन बाँकी जम्मा दाबी	भुक्तानी हुन बाँकी जम्मा दाबीमा पुनर्बीमको हिस्सा	भुक्तानी हुन बाँकी दाबी बापत खुद व्यवस्था
१	अग्नी बीमा	५६,५९४,२९९.००	८७,९६२,३८६.००	६३८,०९५.००	२७६,६७०.००	-	१४५,४७९,४५०.००	११२,६७३,३११.००	३७,७९७,८६०.००
२	सामुद्रिक बीमा	९,२६६,६४४.५०	१,१९०,८८९.००	१३,१३७,९६४.००	३,१५२,०५०.५०	-	२६,७४७,५४८.००	२४,६३१,५१४.००	२,४३३,४३९.००
३	मोटर बीमा	२९७,७६६,२४६.१८	३४,६९४,८८२.८७	६,९७२,१९१.५५	१,८८४,२४२.००	-	३४१,३१७,५३२.६०	८४,४५१,६५७.६०	२९५,३९५,७५६.००
४	इन्जिनियरिङ तथा ठे.जो. बीमा	१८७,२९१,१२६.४०	३५७,१७८,७४६.६०	१,४५५,०२७,७१७.००	३६,८२१,४२४.००	-	२,०३६,३१९,०१४.००	२,०१९,७४७,१११.००	१९,०५७,६८८.००
५	बाली तथा पशु बीमा	४,१५५,२००.००	२२५,०००.००	१८,०००.००	-	-	४,३९८,२००.००	३,५१८,५६०.००	१,०११,५८६.००
६	हवाई बीमा	-	-	-	१३,९६९,६१३.००	-	१३,९६९,६१३.००	९,७७८,७२९.००	४,८९९,५१७.००
७	विविध बीमा	१३,२२७,७८१.००	८,०५९,६५७.००	२,४०८,१०५.००	३७५,२८०.००	-	२४,०७०,८२३.००	१३,३५१,७१७.००	१२,३२६,९७२.००
८	लघु बीमा	२०,६७३,२५२.००	२८९,६००,०००.००	-	-	-	३१०,२७३,२५२.००	३१०,०९४,६५०.४०	२०५,३९२.००
	जम्मा	५८८,९७४,५१९.०८	७७८,९११,५६१.४७	१,४७८,२०२,०७२.५५	५६,४७९,२७९.५०	-	२,९०२,५६७,४३२.६०	२,५७८,२४७,२५०.००	३७२,९६८,२१०.००

प्रिमियर इन्स्योरेन्स कम्पनी (नेपाल) लिमिटेड वित्तीय विवरणसँग सम्बन्धित अनुसूचीहरू

आय व्यय हिसाबहरूबाट नाफा नोक्सान हिसाबमा सारेको रकम

अनुसूची-७

क्र.सं.	विवरण	यस वर्ष	गत वर्ष
१	अग्नी बीमाको आय व्यय हिसाबमा सारेको	१२०,७६७,६९६.६५	७०,७३७,९७६.६८
२	सामुद्रिक बीमाको आय व्यय हिसाबमा सारेको	२६,८५८,९३४.२०	२२,५२५,००३.०३
३	मोटर बीमाको आय व्यय हिसाबमा सारेको	२१४,९५५,१७४.५४	३२७,०६६,६९१.३२
४	इन्जिनियरिङ तथा ठे.जो. बीमाको आय व्यय हिसाबमा सारेको	२९,६७७,५७५.७०	७,१८६,८२८.८९
५	बाली तथा पशु बीमाको आय व्यय हिसाबमा सारेको	२,३३१,४५२.४६	७९६,१८३.८९
६	हवाई बीमाको आय व्यय हिसाबमा सारेको	(१६,२४८,५३१.०२)	(१६,४१९,०५०.५१)
७	विविध बीमाको आय व्यय हिसाबमा सारेको	१५,१२५,३४७.२०	२३,६३१,७३२.४३
८	लघु बीमाको आय व्यय हिसाबमा सारेको	१९,८४४,२३५.१२	(६१,३३०,८८६.५७)
	जम्मा	४१३,३११,८८४.८४	३७४,१९४,४७९.१६

व्यवस्था फिर्ता

अनुसूची-८

क्र.सं.	विवरण	यस वर्ष	गत वर्ष
१	लगानीमा नोक्सानको लागि व्यवस्था फिर्ता	९,८३९,७२७.००	३७,६२७,५२५.००
२	कर्जामा नोक्सानको लागि व्यवस्था फिर्ता	-	-
३	शंकास्पद आसामी व्यवस्था फिर्ता	१९,९७०,८८२.००	-
४	अन्य व्यवस्था फिर्ता (चेक मौज्दात)	१,५६७,४०५.००	२,२९०,७९८.००
	जम्मा:	३१,३७८,०१४.००	३९,९१८,३२३.००

अपलेखन खर्चहरू

अनुसूची-९

क्र.सं.	विवरण	यस वर्ष	गत वर्ष
१	प्रारम्भिक खर्चहरू	-	-
२	पूर्व संचालन खर्चहरू	-	-
३	पर सारिएका खर्चहरू	-	-
४	अपलेखन गरिएको लगानी	-	-
५	अपलेखन गरिएको कर्जा	-	-
६	अपलेखन गरिएको आसामी	-	-
७	अन्य अपलेखन	-	-
	जम्मा	-	-

प्रिमियर इन्स्योरेन्स कम्पनी (नेपाल) लिमिटेड

वित्तीय विवरणसँग सम्बन्धित अनुसूचीहरू

शेयर सम्बन्धी खर्च

अनुसूची-९ 'क'

क्र.सं.	विवरण	यस वर्ष	गत वर्ष
१	शेयर निश्कासन खर्च	-	-
२	शेयर रजिष्ट्रेसन खर्च	३२६,२४९.६०	-
३	शेयर सूचिकरण खर्च	४०५,७७०.४०	२०९,८१७.६४
४	लाभांश वितरण खर्च	-	-
५	शेयर सम्बन्धी अन्य खर्च	-	-
	जम्मा	७३२,०२०.००	२०९,८१७.६४

अन्य खर्चहरू

अनुसूची-१०

क्र.सं.	विवरण	यस वर्ष	गत वर्ष
१	दण्ड जरिवाना	१०,०००.००	६४,०००.००
२	विलम्ब शुल्क जरिवाना	-	-
३	अन्य	-	-
	जम्मा	१०,०००.००	६४,०००.००

नोक्सानीको लागि व्यवस्था

अनुसूची-११

क्र.सं.	विवरण	यस वर्ष	गत वर्ष
१	लगानीमा नोक्सानको लागि व्यवस्था	२६,८८१,७७१.००	९,८३९,७२७.००
२	कर्जाको लागि नोक्सानको लागि व्यवस्था	-	-
३	शंकास्पद आसामी व्यवस्था	८,०२९,३१२.००	१९,९७०,८८२.००
४	अन्य व्यवस्था (चेक मौज्दात)	-	१,५६७,४०५.००
	जम्मा	३४,९११,०८३.००	३१,३७८,०१४.००

प्रिमियर इन्स्योरेन्स कम्पनी (नेपाल) लिमिटेड

वित्तीय विवरणसँग सम्बन्धित अनुसूचीहरू

बीमा कोष

अनुसूची-१२

क्र.सं.	बीमाको किसिम	वर्षको शुरुमा बीमा कोष		नाफा नोक्सान हिसाबबाट सारको		वर्षको अन्त्यमा बीमा कोष	
		यस वर्ष	गत वर्ष	यस वर्ष	गत वर्ष	यस वर्ष	गत वर्ष
१	अग्नी बीमा	१६४,८०१,५९९.००	१३७,४५८,१६४.००	४९,०७१,०३९.००	२७,३४३,४३५.००	२१३,८७२,६३८.००	१६४,८०१,५९९.००
२	सामुद्रिक बीमा	४०,३०३,३३९.००	३१,५९६,४०४.००	१०,९१३,४८०.००	८,७०६,९३५.००	५१,२१६,८१९.००	४०,३०३,३३९.००
३	मोटर बीमा	५४०,७०३,२९४.००	४१४,२७७,१८९.००	८७,३४१,८४८.००	१२६,४२६,१०५.००	६२८,०४५,१४२.००	५४०,७०३,२९४.००
४	इन्वन्चियरिङ तथा ठे.जो. बीमा	२०,७८९,५०६.००	१८,०११,४७१.००	१२,०५८,७६७.००	२,७७८,०३५.००	३२,८४८,२७३.००	२०,७८९,५०६.००
५	बाली तथा पशु बीमा	१,९७६,६००.००	१,६६८,८३९.००	९४७,३२९.००	३०७,७६१.००	२,९२३,९२९.००	१,९७६,६००.००
६	हवाई बीमा	३४७,१९१.००	३४७,१९१.००	-	-	३४७,१९१.००	३४७,१९१.००
७	विविध बीमा	६९,४२७,७३८.००	६०,२९३,००२.००	६,१४५,८२०.००	९,१३४,७३६.००	७५,५७३,५५८.००	६९,४२७,७३८.००
८	लघु बीमा	२,०४१,२८८.००	२,०४१,२८८.००	८,०६३,२२६.००	-	१०,१०४,५१४.००	२,०४१,२८८.००
	जम्मा	८४०,३९०,५५५.००	६६५,६९३,५४८.००	१७४,५४१,५०९.००	१७४,६९७,००७.००	१,०१४,९३२,०६४.००	८४०,३९०,५५५.००

प्रिमियर इन्स्योरेन्स कम्पनी (नेपाल) लिमिटेड

वित्तीय विवरणसँग सम्बन्धित अनुसूचीहरू

क. शेयर पूँजी

अनुसूची-१३

क्र.सं.	विवरण	यस वर्ष	गत वर्ष
१	अधिकृत पूँजी		
	क) रु. १०० दरको २,००,००,००० थान साधारण शेयर	२,०००,०००,०००.००	२,०००,०००,०००.००
	ख) रु.....दरको.....थान अपरिवर्तनीय अग्राधिकार शेयर		
	ग) रु.....दरको.....थान परिवर्तनीय अग्राधिकार शेयर		
२	जारी पूँजी		
	क) रु १०० दरको १,५०,००,००० थान साधारण शेयर	१,५००,०००,०००.००	१,५००,०००,०००.००
	ख) रु.....दरको.....थान अपरिवर्तनीय अग्राधिकार शेयर		
	ग) रु.....दरको.....थान परिवर्तनीय अग्राधिकार शेयर		
३	चुक्ता पूँजी		
	क) रु. १०० दरको १,२२,७६,८४८ थान साधारण शेयर	१,२२७,६८४,८००.००	१,०७४,५६०,०००.००
	न्यून: भुक्तानी प्राप्त हुन बाँकी रु.....दरको.....थान साधारण शेयर		
	ख) रु.....दरको.....थान अपरिवर्तनीय अग्राधिकार शेयर		
	ग) रु.....दरको.....थान परिवर्तनीय अग्राधिकार शेयर		
	जम्मा	१,२२७,६८४,८००.००	१,०७४,५६०,०००.००

ख. शेयर स्वामित्वको संरचना

शेयरधनी	यस वर्ष		गत वर्ष		
	साधारण शेयर संख्या	स्वामित्वको %	साधारण शेयर संख्या	स्वामित्वको %	
संस्थापक	नेपाली संगठित संस्थाहरू	५७१.००	०.००	-	-
	नेपाली नागरिक	६,२६०,६२१.००	५१.००	५,४८०,२५६.००	५१.००
	विदेशी	-	-	-	-
	जम्मा	६,२६१,१९२.००	५१.००	५,४८०,२५६.००	५१.००
साधारण	सर्वसाधारण	५,०८८,६६१.००	४१.४५	४,६०८,८२१.००	४२.८९
	अन्य (नेपाली संगठित संस्था)	९२६,९९५.००	७.५५	६५६,५२३.००	६.११
	जम्मा	६,०१५,६५६.००	४९.००	५,२६५,३४४.००	४९.००
	कुल	१२,२७६,८४८.००	१००.००	१०,७४५,६००.००	१००.००

ग) एक प्रतिशत वा बढी शेयर स्वामित्व भएका शेयरधनीहरूको विवरण

क्र.सं.	शेयरधनी	शेयरधनी	यस वर्ष		गत वर्ष	
			स्वामित्वको %	रकम	स्वामित्वको %	रकम
१	श्री राम लाल श्रेष्ठ	संस्थापक शेयरधनी	१२.३३	१५१,४१४,४००.००	१२.६५	१३५,९२७,१००.००
२	श्री बाल कृष्ण श्रेष्ठ	संस्थापक शेयरधनी	७.०९	८७,०५६,६००.००	७.२८	७८,२०२,०००.००
३	श्री सुरेश लाल श्रेष्ठ	संस्थापक शेयरधनी	६.३७	७८,२६४,५००.००	६.५४	७०,२५९,१००.००
४	श्री दिनेश लाल श्रेष्ठ	संस्थापक शेयरधनी	६.३७	७८,२०९,१००.००	६.५४	७०,२५९,४००.००
५	श्री प्रभु कृष्ण श्रेष्ठ	संस्थापक शेयरधनी	६.१२	७५,१३४,६००.००	६.२८	६७,४४९,४००.००
६	श्री श्याम बहादुर पाण्डे	संस्थापक शेयरधनी	५.०२	६१,५७६,७००.००	५.२३	५६,२०७,५००.००
७	श्रीमती अमिर श्रेष्ठ	संस्थापक शेयरधनी	२.९६	३६,३५२,२००.००	३.०३	३२,५८३,९००.००
८	श्री विजय कृष्ण श्रेष्ठ	संस्थापक शेयरधनी	२.०४	२५,०८९,६००.००	४.१८	४४,९६६,२००.००

प्रिमियर इन्स्योरेन्स कम्पनी (नेपाल) लिमिटेड वित्तीय विवरणसँग सम्बन्धित अनुसूचीहरू

जगेडा तथा कोष

अनुसूची-१४

क्र.सं.	विवरण	यस वर्ष	गत वर्ष
१	स्थगन कर जगेडा	१६,०८५,३५४.००	१४,८०९,०३६.००
२	बीमा जगेडा	३०,०००,०००.००	३०,०००,०००.००
३	पूँजीगत जगेडा	-	-
४	विशेष जगेडा	१८८,२७१.२०	१८८,२७१.२०
५	अन्य जगेडा (सामाजिक उत्तरदायित्व)	३,५०३,५९३.००	-
६	शेयर प्रिमियम	४७५,९३५.००	४७५,९३५.००
७	प्रस्तावित बोनस शेयर	१७४,९४५,१००.००	१५३,१२४,८००.००
८	पूँजीकृत हुन बाँकी बोनस शेयर	-	-
९	नाफा नोक्सान हिसाबबाट सारेको नाफा	१५८,४५६,८८४.४७	१८९,८२८,०८९.४८
	जम्मा	३८३,६५५,१३७.६७	३८८,४२६,१३१.६८

महाविपत्ति जगेडा

अनुसूची-१५

वर्षको शुरुमा महाविपत्ति जगेडा		नाफा नोक्सान हिसाबबाट सारेको		वर्षको अन्त्यमा महाविपत्ति जगेडा	
यस वर्ष	गत वर्ष	यस वर्ष	गत वर्ष	यस वर्ष	गत वर्ष
४२,७७३,५५८.२७	६२,८३०,५४६.००	१७,५०६,८२७.००	(२०,०५६,९८७.७३)	६०,२८०,३८५.२७	४२,७७३,५५८.२७
४२,७७३,५५८.२७	६२,८३०,५४६.००	१७,५०६,८२७.००	(२०,०५६,९८७.७३)	६०,२८०,३८५.२७	४२,७७३,५५८.२७

तिर्न बाँकी दिर्घकालिन ऋण तथा सापटी

अनुसूची-१६

क्र.सं.	विवरण	यस वर्ष	गत वर्ष
१	डिबेन्चर र वण्ड	-	-
२	बैंक	-	-
३	वित्तीय संस्था	-	-
४	अन्य	-	-
	जम्मा	-	-

प्रिमियर इन्स्योरेन्स कम्पनी (नेपाल) लिमिटेड

वित्तीय विवरणसँग सम्बन्धित अनुसूचीहरू

स्थिर सम्पत्ति

अनुसूची-१७

क्र.सं.	विवरण	हाल %	परतल विवरण				हाल				खुद मोल			
			शुरु मौल्य	थपेको	गस वर्ष घटेको	जम्मा	गत वर्षसम्म	गस वर्ष	विक्री / समायोजत	जम्मा	गस वर्षसम्मको	गत वर्षसम्मको		
१	फ्रि होल्ड जमिन		८,९८३,२२६.००			८,९८३,२२६.००	-					८,९८३,२२६.००		८,९८३,२२६.००
२	कार्यालय भवन	५.००	५८,४५३,२८१.१०			५८,४५३,२८१.१०	२३,३१५,३०६.५०	१,७५६,८९८.५०		२५,०७२,२०५.००		३३,३८१,०७६.१०		३५,१३७,९७३.४७
३	फर्निचर तथा फिक्सचर्स	२५.००	३१,६५७,१७१.५०	२,१८०,५५२.५०	-	३३,८३७,७२४.००	२१,५६४,२१४.४९	२,९६४,७५८.३७		२४,५२८,९७२.८६		९,३०८,७५१.१४		१०,०९२,९५७.४०
४	कार्यालय सामान	२५.००	५,८२७,२३१.५४	३५०,९१५.३९ (१५,८९७.००)		६,१७८,१२६.९३	४,०९४,०७०.५८	५००,६५५.५०		४,५९४,७२६.०८		१,५७३,५०४.६६		१,७३३,१६१.३१
५	कम्प्युटर तथा सूचना प्रविधी उपकरण	२५.००	२५,०३३,८८९.४०	१,१४२,०७३.५२		२६,१७५,९६२.९२	१९,०२३,५८०.५०	१,७४०,९५८.६०		२०,७७०,५१९.९१		५,४२१,३४०.०२		६,०१०,३०८.६४
६	अद्वय सम्पति (कम्प्युटर सफ्टवेयर)		२,११६,५०१.७०	१७१,६५०.००		२,२८८,१५१.७०	२,११६,०७३.६१	४३०,९५३.५५		२,५४७,०२७.१६		५४१,१२४.५४		८००,४२७.८०
७	सवारी साधन	२०.००	३०,६१२,८३५.१९			३०,६१२,८३५.१९	१९,४४२,९५१.७७	२,२३३,९७६.५०		२१,९३६,९२२.९२		८,९३५,९०६.९२		११,१६९,८८३.७१
८	लिज होल्ड सम्पति													
९	पार्टीशन, बिद्युत जडान तथा अन्य	१५.००	१२,३७५,१२४.५१	८,०००.००		१२,३८३,१२४.५१	९,६९८,५२२.४४	४०२,०९०.४६		१०,१००,६१३.३०		२,२८२,५११.२१		२,६७६,६०३.३१
१०	जम्मा		१७५,८५९,२६०.९४	३,८५३,१९१.४१	-	१७९,७१२,४५२.३५	९९,२५४,७१९.८९	१०,०३०,२९१.४७		१०९,२८५,०११.७६		७०,४२७,४४०.५९		७६,६०४,५४१.५४
१०	निर्माणधिन पूँजीगत खर्च		-	-	-	-	-	-		-		-		-
	कुल जम्मा:		१७५,८५९,२६०.९४	३,८५३,१९१.४१	-	१७९,७१२,४५२.३५	९९,२५४,७१९.८९	१०,०३०,२९१.४७		१०९,२८५,०११.७६		७०,४२७,४४०.५९		७६,६०४,५४१.५४
	गत वर्षको कुल जम्मा:		१७३,५३७,३९२.२७	२,३२१,८७०.०३	-	१७५,८५९,२६२.३०	८७,९८६,२८१.६१	११,२६८,४३९.६५		९९,२५४,७२०.७६		७६,६०४,५४१.५४		७६,६०४,५४१.५४

प्रिमियर इन्स्योरेन्स कम्पनी (नेपाल) लिमिटेड

वित्तीय विवरणसँग सम्बन्धित अनुसूचीहरू

लगानी

अनुसूची-१८

क्र.सं.	विवरण	यस वर्ष	गत वर्ष
क	दीर्घकालिन लगानी:		
१	सरकारी र सरकारको जमानत प्राप्त सेक्युरिटी	५,०००,०००.००	५,०००,०००.००
२	वाणिज्य बैंकको मुद्दती निक्षेप	-	-
३	विकास बैंकको मुद्दती निक्षेप	-	-
४	नागरिक लगानी योजना	-	-
५	वित्तीय संस्थाको मुद्दती निक्षेप	-	-
६	पब्लिक कम्पनीको शेयर (अनुसूची १८.१ बमोजिम)	३१७,६५३,१७२.३७	३१४,२९२,७६१.८५
७	बैंक तथा वित्तीय संस्थाको अग्राधिकार शेयर/डिबेन्चर	६४,२२४,३१३.०३	५८,७१९,३१३.०३
८	अन्य (म्युचल फण्डमा लगानी (अनुसूची १८.१ बमोजिम)	२६,८४३,२७१.८९	२३,१७६,५७१.८९
	जम्मा:	४१३,७२०,७५७.२९	४०१,१८८,६४६.७७
ख	अल्पकालिन लगानी:		
१	सरकारी र सरकारको जमानत प्राप्त सेक्युरिटी	-	-
२	वाणिज्य बैंकको मुद्दती निक्षेप	२,२४८,१००,०००.००	१,९४९,२७५,०००.००
३	विकास बैंकको मुद्दती निक्षेप	४५६,२००,०००.००	३८०,६००,०००.००
४	नागरिक लगानी योजना	-	-
५	वित्तीय संस्थाको मुद्दती निक्षेप	१०९,५००,०००.००	८१,३००,०००.००
६	बैंक तथा वित्तीय संस्थाको अग्राधिकार शेयर/डिबेन्चर	-	-
७	वाणिज्य बैंकको व्याज प्राप्त हुने अन्य निक्षेप	१,३१४,५०२,१५४.२१	१२०,१७३,५८९.८७
८	विकास बैंकको व्याज प्राप्त हुने अन्य निक्षेप	६,६८३,४८५.९६	१३,१७९,१६६.७३
९	वित्तीय संस्थाको व्याज प्राप्त हुने अन्य निक्षेप	६,१०५,३२१.०३	३,५०३,२६५.३७
१०	अन्य व्याज प्राप्त हुने लगानी	-	-
	जम्मा:	४,१४१,०९०,९६१.२०	२,५४८,०३१,०२१.९७
	कुल लगानी	४,५५४,८११,७१८.४९	२,९४९,२१९,६६८.७४

प्रिमियर इन्स्योरेन्स कम्पनी (नेपाल) लिमिटेड वित्तीय विवरणसँग सम्बन्धित अनुसूचीहरू

शेयरमा लगानी

अनुसूची-१८.१

क्र. सं.	विवरण	शेयर किता / ईकाइ	खुद मूल्य	अक्तित मूल्य	परल मूल्य	बजार मूल्य
१	सिभिल बैंक लिमिटेड	३,८४०.००	८०१,१८८.१४	३८४,०००.००	८०१,१८८.१४	८१७,९२०.००
२	हिमालयन बैंक लिमिटेड	६.००	१,७९५.२०	६००.००	२,४४७.४६	१,७९५.२०
३	नेपाल इन्भेष्टमेन्ट बैंक लिमिटेड	१,१५४.००	३०५,८१०.००	११५,४००.००	४७२,६९२.९२	३०५,८१०.००
४	नेपाल एस. बि. आई. बैंक लिमिटेड	१००,८२८.००	२८,४६३,७४४.४०	१०,०८२,८००.००	४९,४३७,४०५.१८	२८,४६३,७४४.४०
५	सिद्धार्थ बैंक लिमिटेड	२,९५०.००	७२६,२१८.६७	२९५,०००.००	७२६,२१८.६७	८९३,८५०.००
६	गरिमा बिकास बैंक लिमिटेड (साहारा)	८९८.००	७५,९००.००	८९,८००.००	७५,९००.००	३४७,५२६.००
७	सूर्य लाइफ इन्स्योरेन्स कम्पनि लि.	१,०००.००	२४३,४९३.०८	१००,०००.००	२४३,४९३.०८	३८७,०००.००
८	चिलिमे जलाविद्युत कम्पनी लिमिटेड	७६,३७९.००	३१,१६२,६३२.००	७,६३७,९००.००	३३,५४३,३४४.२६	३१,१६२,६३२.००
९	नागरिक लगानी कोष	३९४,०५४.००	३३,०५३,२३८.२६	३९,४०५,४००.००	३३,०५३,२३८.२६	९९१,०४५,८१०.००
१०	कृषि बिकास बैंक लिमिटेड	३,०००.००	९९३,०००.००	३००,०००.००	१,१४०,१८०.८७	९९३,०००.००
११	बैंक अफ काठमाडौं लिमिटेड	३,०००.००	६८१,३००.००	३००,०००.००	७८३,३९६.१३	६८१,३००.००
१२	सेन्चुरी कर्मासियल बैंक लिमिटेड	३,०००.००	५४९,०००.००	३००,०००.००	६६२,९१४.९१	५४९,०००.००
१३	सिटीजन इन्टरनेशनल बैंक लिमिटेड	३,०००.००	६०७,५००.००	३००,०००.००	७८६,०६३.०५	६०७,५००.००
१४	मेगा बैंक लिमिटेड	१,५००.००	३३९,०००.००	१५०,०००.००	३७५,७२७.०८	३३९,०००.००
१५	नेपाल बैंक लिमिटेड	३,०००.००	८९४,०००.००	३००,०००.००	९७४,०४९.५७	८९४,०००.००
१६	प्राइम कर्मासियल बैंक लिमिटेड	२,०००.००	५३०,०००.००	२००,०००.००	६१६,३८८.९०	५३०,०००.००
१७	जलाविद्युत लगानी तथा बिकास कम्पनी लिमिटेड	१.००	१००.००	१००.००	१००.००	२००.००
१८	मुक्तिनाथ बिकास बैंक लि.	१.००	-	१००.००	-	४३९.९०
१९	मेरो माइक्रो फाइनास लि.	१.००	-	१००.००	-	८४७.००
२०	आर एस डि सि माइक्रो फाइनास लि	१.००	-	१००.००	-	५५४.८०
२१	नेपाल लाइफ इन्स्योरेन्स कम्पनि लि.	१.००	-	१००.००	-	७४७.००
२२	प्राइम लाइफ इन्स्योरेन्स कम्पनि लि.	३.००	-	३००.००	-	१,७०७.००
	जम्मा	५९९,६१७.००	९९,४२७,९१९.७५	५९,९६१,७००.००	१२३,६९४,७४८.४८	१,०५८,०२४,३८३.३०
	संस्थापक शेयर					
२३	नेपाल इन्भेष्टमेन्ट बैंक लिमिटेड	९,४३०.००	२,२८६,७७५.००	९४३,०००.००	३,६१८,९६७.२४	२,२८६,७७५.००
२४	एन.एम.बी बैंक लिमिटेड	९९,०६१.००	४,५६१,०००.००	९,९०६,१००.००	४,५६१,०००.००	१५,८४९,७६०.००
२५	सेन्ट्रल फाइनास लिमिटेड	१८८,०१६.००	१५,०००,०००.००	१८,८०१,६००.००	१५,०००,०००.००	७९,९०६,८००.००
२६	इन्स्योरेन्स इस्टिच्युट नेपाल लिमिटेड	११,९५०.००	१,१९५,०००.००	१,१९५,०००.००	१,१९५,०००.००	१,१९५,०००.००
२७	सूर्य लाइफ इन्स्योरेन्स कम्पनि लिमिटेड	३१,९००.००	७,७६६,६५६.६५	३,१९०,०००.००	७,७६६,६५६.६५	११,८६६,८००.००
२८	नेपाल रि इन्स्योरेन्स कम्पनी लिमिटेड	१,८८५,१६५.००	१६१,८१६,८००.००	१८८,५१६,५००.००	१६१,८१६,८००.००	१८८,५१६,५००.००
	जम्मा	२,२२५,५२२.००	१९२,६२६,२३१.६५	२२२,५५२,२००.००	१९३,९५८,४२३.८९	२९९,६२१,६३५.००
	कुल	२,८२५,१३९.००	२९२,०५४,१५१.४०	२८२,५१३,९००.००	३१७,६५३,१७२.३७	१,३५७,६४६,०१८.३०

प्रिमियर इन्स्योरेन्स कम्पनी (नेपाल) लिमिटेड

वित्तीय विवरणसँग सम्बन्धित अनुसूचीहरू

म्युचल फण्ड

क्र. सं.	विवरण	शेयर किता/ ईकाइ	खुद मुल्य	अक्तित मुल्य	परल मुल्य	बजार मुल्य
१	सिटिजन्स म्युचल फण्ड १	२००,०००.००	१,७६०,०००.००	२,०००,०००.००	२,०००,०००.००	१,७६०,०००.००
२	लक्ष्मी इक्विटी फण्ड	२९२,४७८.००	२,८९५,५३२.२०	२,९२४,७८०.००	२,९२४,७८०.००	२,८९५,५३२.२०
३	लक्ष्मी उन्नती कोष	३००,०००.००	२,८६८,०००.००	३,०००,०००.००	३,०००,०००.००	२,८६८,०००.००
४	नविल व्यालेन्स फण्ड २	२५०,०००.००	२,५००,०००.००	२,५००,०००.००	२,५००,०००.००	२,६९५,०००.००
५	नविल इक्विटी फण्ड	१००,०००.००	१,०००,०००.००	१,०००,०००.००	१,०००,०००.००	१,०००,०००.००
६	एन.आई.सि. एसिया वृद्धि फण्ड	७१,२५०.००	७१३,०९१.८९	७१२,५००.००	७१३,०९१.८९	७९४,४३७.५०
७	एन.एम.बि. हाइब्रिड फण्ड एल. १	७८,८७०.००	७८८,७००.००	७८८,७००.००	७८८,७००.००	८८३,३४४.००
८	सिद्धार्थ इक्विटी फण्ड	४७५,०००.००	४,६९३,०००.००	४,७५०,०००.००	४,७५०,०००.००	४,६९३,०००.००
९	सानिमा इक्विटी फण्ड	२५०,०००.००	२,३३०,०००.००	२,५००,०००.००	२,५००,०००.००	२,३३०,०००.००
१०	सिद्धार्थ इन्भेष्टमेन्ट वृद्धि योजना २	२००,०००.००	१,९५८,०००.००	२,०००,०००.००	२,०००,०००.००	१,९५८,०००.००
११	एन एम वि ५०	१००,०००.००	१,०००,०००.००	१,०००,०००.००	१,०००,०००.००	१,२९०,०००.००
१२	कुमारी धनवृद्धि योजना	५०,०००.००	५००,०००.००	५००,०००.००	५००,०००.००	५००,०००.००
१३	मेगा म्युचुअल फण्ड १	३००,०००.००	२,३९७,०००.००	३,०००,०००.००	३,०००,०००.००	२,३९७,०००.००
१४	नविल व्यालेन्स फण्ड ३	१६,६७०.००	१५७,१९८.१०	१६६,७००.००	१६६,७००.००	१५७,१९८.१०
	जम्मा	२,६८४,२६८.००	२५,५६०,५२२.१९	२६,८४२,६८०.००	२६,८४३,२७१.८९	२६,२२१,५११.८०

नगद तथा बैंक मौज्जात

अनुसूची-१९

क्र. सं.	विवरण	यस वर्ष	गत वर्ष
	नगद तथा चेक मौज्जात		
१	नगद मौज्जात	-	२,३३४,६१८.२७
२	चेक मौज्जात	१,१७६,८१९.००	५,८७०,५२५.५६
	जम्मा	१,१७६,८१९.००	८,२०५,१४३.८३
	बैंक मौज्जात		
१	वाणिज्य बैंकहरूको मौज्जात	२०,८७२,७९७.१०	४६,१४७,३३०.२४
२	विकास बैंकहरूको मौज्जात	१६,२५५,०९७.७०	३०,९२२,९९९.६९
३	वित्तीय संस्थाहरूको मौज्जात	२,४४८,९२३.७८	११,०८०,७८६.२२
४	अन्य	-	-
	जम्मा	३९,५७६,८१८.५८	८८,१५१,११६.१५
	कुल	४०,७५३,६३७.५८	९६,३५६,२५९.९८

प्रिमियर इन्स्योरेन्स कम्पनी (नेपाल) लिमिटेड

वित्तीय विवरणसँग सम्बन्धित अनुसूचीहरू

अन्य कर्जा

अनुसूची-२०

क्र.सं.	विवरण	यस वर्ष	गत वर्ष
क	दिर्घकालिन		
१	अभिकर्तालाई कर्जा	-	-
२	कर्मचारीलाई कर्जा	-	-
३	अन्य	-	-
	जम्मा	-	-
ख	अल्पकालिन		
१	अभिकर्तालाई कर्जा	-	-
२	कर्मचारीलाई कर्जा	१८,५५६,११६.७७	१७,७३७,३९९.१६
३	अन्य	-	-
	जम्मा	१८,५५६,११६.७७	१७,७३७,३९९.१६
	कुल	१८,५५६,११६.७७	१७,७३७,३९९.१६

अन्य सम्पत्ति

अनुसूची-२१

क्र.सं.	विवरण	यस वर्ष	गत वर्ष
१	लगानीबाट प्राप्त हुन बाँकी आय	५,४९९,१६२.५३	४,४५९,९४४.२५
२	कर्जाबाट प्राप्त हुन बाँकी व्याज	-	-
३	अन्य बीमकबाट प्राप्त हुन बाँकी	१२०,३२०,४९४.५६	९२,८३९,९५३.७८
४	पुर्नबीमकबाट प्राप्त हुन बाँकी	२१३,१३४,४८२.४०	२८६,२२०,९९९.८६
५	विविध आसामी	२८,१६८,५०९.७३	३५,१२३,७५७.६०
६	अग्रिम भुक्तानी	९९८,८३५.३४	१,०२८,७२६.३७
७	कर्मचारी पेशकी	२,०१३,२३९.२५	१२,५५५,२०८.१५
८	अन्य पेशकी	-	३०,०००.००
९	धरौटी	२,०६९,१९२.३६	२,५९०,५७९.७४
१०	असुल हुन बाँकी बीमा शुल्क	-	-
	न्यून: असुल हुन बाँकी बीमा शुल्क मुलतबी (Suspense)	-	-
११	अन्य विवरण		
	(क) (अग्रिम आयकर)	१८२,६१६,८६०.२३	१६८,९८४,२४९.५१
	(ख) (स्थगन कर)	१६,०८५,३५४.००	१४,८०९,०३६.००
	(ग) नागरिक लगानी कोष (उपदान/बिदा व्यवस्था)	१८,७४६,७५८.२६	१९,०२४,३४२.३९
	(घ) कोरोना बापत प्राप्त हुन बाँकी रकम	८६,८२६,७९७.५२	१०५,०१४,१०४.०९
	(ङ) अग्रिम दावी भुक्तानी	४९,२३४,०४१.३२	-
	जम्मा	७२५,७१३,७२७.५०	७४२,६८०,९०१.७४

प्रिमियर इन्स्योरेन्स कम्पनी (नेपाल) लिमिटेड वित्तीय विवरणसँग सम्बन्धित अनुसूचीहरू

चालु दायित्व

अनुसूची-२२

क्र.सं.	विवरण	यस वर्ष	गत वर्ष
१	अभिकर्तालाई दिन बाँकी	८,२१७,४०८.६७	११,०४९,५२७.९५
२	अन्य बीमकलाई दिन बाँकी	४१०,५९५.०६	९,१४६,१२४.०९
३	पुनर्बीमकलाई दिन बाँकी	१,४४४,९१९,८१४.८६	२२४,७६४,००२.३५
४	अल्पकालिन कर्जा	-	-
५	बीमा शुल्क धरौटी	-	-
६	पूर्ण विवरण नखुलेको बीमा शुल्क	७,३१७,४३९.५६	-
७	विविध साहु	४३,०३८,२३०.३३	१८,४३६,६११.१३
८	सहायक/होल्डिङ कम्पनीलाई दिन बाँकी	-	-
९	श्रोतमा कट्टा गरिएको कर तिर्न बाँकी	६,४०७,९३३.८५	४,२५६,८५०.४९
१०	मुल्य अभिवृद्धि कर तिर्न बाँकी	२२,७३९,८३८.९९	३१,६५७,७४५.९५
११	आयकर तिर्न बाँकी	-	-
१२	सेवा शुल्क तिर्न बाँकी	२१,१७२,२९२.००	१९,०३६,११४.००
१३	कर्मचारीलाई दिन बाँकी	१,०४०,८५०.७९	१,८८६,९५१.६१
१४	संचालकलाई दिन बाँकी	-	-
१५	भुक्तानी दिन बाँकी लाभांश (डिभिडेण्ड)	-	-
१६	अन्य (क) भुक्तानी गर्न बाँकी खर्च	१,५८९,७६५.८४	५,१०१,१९२.५५
	(ख) पोर्टफोलियो प्रिमियम एण्ड लस विथड्रयल	१५०,६४९,७६१.१९	१३८,३६४,९९४.७६
	(ग) (स्थगन कर दायित्व)	-	-
	जम्मा :	१,७०७,५०३,९३१.१४	४६३,७००,११४.८८

असमाप्त जोखिम व्यवस्था

अनुसूची-२३

क्र.सं.	विवरण	यस वर्ष	गत वर्ष
१	अग्नी बीमाको असमाप्त जोखिम जगेडा	४५,२०२,९५७.००	४९,४२५,४२३.००
२	सामुद्रिक बीमाको असमाप्त जोखिम जगेडा		
	चालु आ.व. को	९,७३६,६५५.००	७,२५४,९६३.००
	एक आ.व.अधिको	७,२५४,९६३.००	५,२३४,४८८.००
	दुई आ.व.अधिको	५,२३४,४८८.००	७,१३८,८१०.००
	जम्मा :	२२,२२६,१०६.००	१९,६२८,२६१.००
३	मोटर बीमाको असमाप्त जोखिम जगेडा	२३७,८९२,६१६.००	२४५,४४८,६७९.००
४	इन्जिनियरिङ तथा ठे.जो. बीमाको असमाप्त जोखिम जगेडा	१३,११८,८१७.००	९,४१३,४०३.००
५	बाली तथा पशु बीमाको असमाप्त जोखिम जगेडा	२,६०३,३१४.००	२,००६,३७०.००
६	हवाई बीमाको असमाप्त जोखिम जगेडा	५०२,३८७.००	२,३३३,८०४.००
७	विविध बीमाको असमाप्त जोखिम जगेडा	४३,९००,९०८.००	४२,०३८,६६४.००
८	लघु बीमाको असमाप्त जोखिम जगेडा	३,६६४,३७४.००	१५,६१३,४२५.००
	जम्मा :	३६९,१११,४७९.००	३८५,९१८,०२९.००

प्रिमियर इन्स्योरेन्स कम्पनी (नेपाल) लिमिटेड

वित्तीय विवरणसँग सम्बन्धित अनुसूचीहरू

अन्य व्यवस्था

अनुसूची-३ 'क'

क्र. सं.	विवरण	वर्षको शुरुमा व्यवस्था		चालु आ.व.मा थप गरिएको व्यवस्था		चालु आ.व.मा अफलेखन / भुक्तानी गरिएको व्यवस्था		चालु आ.व.मा फिर्ता गरिएको व्यवस्था		वर्षको अन्तमा कामम रहनेको व्यवस्था	
		गस वर्ष	गत वर्ष	गस वर्ष	गत वर्ष	गस वर्ष	गत वर्ष	गस वर्ष	गत वर्ष	गस वर्ष	गत वर्ष
१	लाभश्रा (डिभिडेन्ड)को लागि व्यवस्था	२६,३०९,३५९.५४	१२०,५७७,४९९.०७	९,२०७,६३७.००	८,०५९,२००.००	१६,५०४,७४२.००	१०२,३२७,३३९.५३	-	-	१९,०१२,२५४.५४	२६,३०९,३५९.५४
२	आयकर व्यवस्था	१४६,२४३,८४४.००	१४६,०५२,७३३.००	१४६,१३७,२६२.००	१४६,२४३,८४४.००	१४६,२४३,८४४.००	१४६,०५२,७३३.००	-	-	१४६,१३७,२६२.००	१४६,२४३,८४४.००
३	लगानीमा नोक्सानीको लागि व्यवस्था	९,८३९,७२७.००	३७,६२७,५२५.००	२६,८८१,७७१.००	९,८३९,७२७.००	-	-	९,८३९,७२७.००	३७,६२७,५२५.००	२६,८८१,७७१.००	९,८३९,७२७.००
४	वर्जामा नोक्सानीको लागि व्यवस्था	-	-	-	-	-	-	-	-	-	-
५	शंकास्पद आसामीको लागि व्यवस्था	१९,९७०,८८२.००	-	८,०२९,३१२.००	१९,९७०,८८२.००	-	-	-	१९,९७०,८८२.००	८,०२९,३१२.००	१९,९७०,८८२.००
६	अन्य नोक्सानीको लागि व्यवस्था	१,५६७,४०५.००	२,२९०,७९८.००	-	१,५६७,४०५.००	-	-	१,५६७,४०५.००	२,२९०,७९८.००	-	१,५६७,४०५.००
७	कर्मचारी सम्बन्धी व्यवस्था	-	-	-	-	-	-	-	-	-	-
(क)	पेन्सन तथा उपदान व्यवस्था	-	-	-	-	-	-	-	-	-	-
(ख)	विदा वापत व्यवस्था	१९,०९२,८२३.७९	१६,००९,०१७.८३	२,२१६,९१६.००	३,९४४,६३२.५४	२,५७९,६८७.४८	८६०,७५६.५८	-	-	१८,७३०,१२२.३१	१९,०९२,८२३.७९
(ग)	आवास तथा अन्य सुविधा व्यवस्था	-	-	-	-	-	-	-	-	-	-
(३)	कर्मचारी बोनस व्यवस्था	४७,२७१,९६३.००	४७,२७१,९६३.००	५२,३३५,९१२.००	४७,२७१,९६३.००	४७,२७१,९६३.००	४७,२७१,९६३.००	-	-	५२,३३५,९१२.००	४७,२७१,९६३.००
(८)	अन्य	-	-	-	-	-	-	-	-	-	-
८	अन्य व्यवस्था	-	-	-	-	-	-	-	-	-	-
जम्मा		२७०,२९६,०७४.३३	३६९,८२९,५३३.९०	२४७,८०८,८१०.००	२३६,८९७,६५३.५४	२१२,६००,२३६.४८	२९६,५१२,७९०.११	३१३,३७८,०१४.००	३९,९१८,३२३.००	२७४,१२६,६३३.८५	२७०,२९६,०७४.३३

अपलेखन / समायोजन हुन बाँकी विविध खर्चहरू

अनुसूची-२४

क्र. सं.	विवरण	गस वर्ष	गत वर्ष
१	अपलेखन गर्न बाँकी पारिभिक खर्च	-	-
२	अपलेखन गर्न बाँकी पूर्व संचालन खर्च	-	-
३	अपलेखन गर्न बाँकी लगानीमा प्रिमियम	-	-
४	अपलेखन गर्न बाँकी स्थगन गरिएका खर्च	-	-
५	अन्य	-	-
	जम्मा :	-	-

वित्तीय विवरणसँग सम्बन्धित प्रमुख लेखा नीतिहरू

अनुसूची-२५

क. सामान्य परिचय :

प्रिमियर इन्स्योरेन्स कम्पनी (नेपाल) लिमिटेड नेपालमा स्थापित सीमित दायित्व भएको कम्पनी हो। यस कम्पनीको प्रधान कार्यालय नारायणचौर, नक्साल, काठमाण्डौमा रहेको छ। यस कम्पनी नेपाल धितोपत्र बिनियम बजार लिमिटेडमा सूचिकृत भएको तथा बीमा समितिबाट बीमा ऐन, २०४९ को दफा १० को उपदफा ३ तथा बीमा नियमावली, २०४९ को नियम ८ को उपनियम (१) बमोजिम मिति २०५१ साल वैशाख ८ गते बीमकको प्रमाण पत्र प्राप्त गरी २०५१ वैशाख २९ गते देखि बीमा व्यवसाय सञ्चालन गरिरहेको छ।

प्रिमियर इन्स्योरेन्स कं. (नेपाल) लिमिटेडको चालु आ.व. २०७८/७९ सम्ममा नेपाल अधिराज्यभर ६३ वटा शाखा कार्यालय मार्फत बीमा सेवा दिदै आएको छ।

ख. संचालक समितिबाट वित्तीय विवरण स्वीकृत :

आर्थिक वर्ष २०७८ श्रावण १ गते देखि २०७९ आषाढ ३२ गतेसम्मको संलग्न वित्तीय विवरणहरू यस कम्पनीको ३१५ औं संचालक समितिको मिति २०७९ पौष ०७ गते भएको बैठकले पारित गरेको छ।

ग. वित्तीय विवरण तयार पार्ने उत्तरदायित्व :

कम्पनीको निम्न बमोजिमको वित्तीय विवरण तयार पार्ने उत्तरदायित्व व्यवस्थापनमा निहित रहेको छ।

क. कम्पनीको वित्तीय स्थितिको सूचना खुलस्त पारिएको “वासलात”

ख. कम्पनीले गरेको वित्तीय कार्य सम्पादन खुलाएको “नाफा नोक्सान हिसाब” तथा “आय व्यय हिसाब”

ग. नगद तथा नगद समान तत्व सृजना गर्नमा कम्पनीको क्षमता खुलाइएको “नगद प्रवाह विवरण”

घ. कम्पनीको जेथामा भएको परिवर्तनको सूचना प्रदान गर्ने ईक्वीटीमा भएको परिवर्तन सम्बन्धी विवरण तथा कम्पनीको प्रमुख लेखा नीति तथा अन्य सान्दर्भिक बुँदाहरू समावेश भएको टिप्पणी।

१. वित्तीय विवरण तयारीका आधारहरू :

१.१ यस कम्पनीले वित्तीय विवरण बीमा ऐन २०४९, बीमा नियमावली २०४९ तथा बीमा समितिबाट जारी भएको निर्जीवन बीमा व्यवसाय गर्ने बीमकको वित्तीय विवरण सम्बन्धी निर्देशिका, प्रचलित कानून, कम्पनी ऐन २०६३ तथा लेखाको सर्वमान्य स्वीकार्य लेखा सिद्धान्त (GAAP) को अधिनमा रहि तयार पारिएको छ।

वित्तीय विवरणमा देखाईएका सम्पत्ति, दायित्व, आमदानी, खर्चलाई नेपाली रूपैयाँ (ने.रु.) मा प्रस्तुत गरिएका छन् भने विवरणहरू ऐतिहासिक लागतको आधारमा तयार गरिएका छन्।

वित्तीय विवरण तयार पार्दा केही लेखाजन्य कारोबार अनुमान गर्नुपर्ने तथा लेखा नीतिहरू लागु गर्ने क्रममा व्यवस्थापन पक्षले स्वविवेकको पनि प्रयोग गरिएको छ।

१.२ वित्तीय विवरणहरू ऐतिहासिक लागतको अवधारण अनुरूप तयार पारिएका छन्। वित्तीय विवरणहरू अविच्छिन्न निकाय (Going Concern) को आधारमा तयार पारिएका छन्।

प्रमुख लेखा नीतिहरू:

वित्तीय विवरणहरू तयार पार्दा आधार मानिएका लेखा नीतिहरू निम्न बमोजिम उल्लेख गरिएका छन् : अन्यथा लेखिएकोमा बाहेक यी नीतिहरूको पालना निरन्तर रूपमा गरिएको छ :

२. स्थिर सम्पत्ति लेखाङ्कन नीति:

२.१ स्थिर सम्पत्तिहरू ऐतिहासिक लागत अवधारणा (Historical Cost Concept) को आधारमा देखाइएको छ। कम्पनीले लेखाङ्कन गरेको सम्पत्ति नेपाल लेखािमान अनुसार लेखाङ्कन गरिएको छ। सम्पत्ति प्राप्त गर्नका लागि गरिएका खर्च समेत समावेश गरी स्थिर सम्पत्ति पूँजीकरण गर्ने गरिएको छ।

३. हास कट्टी नीति:

३.१ आयकर ऐन २०५८ को अनुसूची २ बमोजिमका हास दरले घट्टो हास कट्टी प्रणाली (Diminishing Balance Method) अनुसार निम्न बमोजिम तोकिएको दरमा हास कट्टी गर्ने गरिएका छन्:

क्र.सं.	सम्पत्ति	प्रतिशत
१	भवन, स्ट्रक्चर तथा स्थायी प्रकृतिका यस्तै अन्य बनौटहरू	५
२	फर्निचर, फिक्स्चर्स	२५
३	कार्यालय उपकरण	२५
४	कम्प्युटर, तथ्याङ्क केलाउने उपकरण	२५
५	सवारी साधन	२०
६	पार्टीशन, बिद्युत जडान तथा अन्य	१५
७	अन्य सम्पत्ति (कम्प्युटर सफ्टवेयर)	पाँच वर्षमा समदर

३.२ कम्पनीले लेखाङ्कन गरेको ह्रास कट्टी नेपाल लेखामान अनुरूप छैन ।

४. पूँजीकृत नगरिने सम्पत्तिहरू सम्बन्धी लेखाङ्कन नीति:

एक वर्ष भन्दा कम आयु भएका उपभोग्य सामानहरूलाई खरिद भएको वर्षमा नै खर्च लेख्ने गरिएको छ ।

५. आयकर व्यवस्था नीति :

५.१ चालु कर:

आयकर ऐन २०५८ बमोजिम कुल आयमा करमुक्त आय कट्टागरी चालु आ.व. को लागि आयकर व्यवस्था गरिएको छ ।

५.२ स्थगन कर:

वित्तीय विवरण अनुसारको सम्पत्ति तथा दायित्वको रकम तथा करको आधारबीच फरक भई सृजना हुने अस्थायी अन्तर (Temporary Difference) को कारणले भविष्यमा सृजना हुने कर दायित्व तथा सम्पत्तिको लागत राख्ने उद्देश्य अनुरूप स्थगन करको लेखाङ्कन गरिएको छ ।

स्थगन कर सम्पत्ति तथा दायित्व लेखाङ्कन गर्नका लागि जुन आय वर्षमा अस्थायी अन्तर समायोजन हुन सक्छ सोही वर्षको प्रचलित आयकर दर बमोजिम गणना गरिएको छ, सोही दर भविष्यमा पनि कायम रहने अनुमान गरिएको छ ।

भविष्यमा पर्याप्त कर योग्य आमदानी कायम भई सृजना हुने कर दायित्वलाई समायोजन गरी वासलातमा पर्न सक्ने असरलाई न्यून गर्ने उद्देश्यले स्थगन कर सम्पत्ति लेखाङ्कन गरिएको छ ।

६. लगानी लेखाङ्कन नीति :

६.१ कम्पनीले लगानीको लेखाङ्कन बीमा समितिको लगानी निर्देशिकाको अधिनमा रही निम्न बमोजिम लगानी गर्ने गरेको छ ।

६.२ सरकारी बचतपत्र/ऋणपत्रमा गरिएको लगानीलाई अङ्कित मुल्य तथा परल मुल्य मध्ये जुन घटि हुन्छ सोही मुल्यमा लेखायन गर्ने नीति अवलम्बन गरिएको छ । लगानीको परल मुल्य अङ्कित मुल्य भन्दा बढी भएकोमा यसरी बढी भुक्तानी भएको रकमलाई लगानीको अवधी भित्र समानुपातिक रकमले अपलेखन गर्ने नीति रहेको छ ।

६.३ बैंक एवं वित्तीय संस्थाको मुद्दती निक्षेपमा लगानी भएका रकमहरूलाई परल मुल्यमा लेखाङ्कन गर्ने नीति रहेको छ । यसरी लगानी गरेको रकमको म्याद समाप्त भई तत्काल रकम फिर्ता प्राप्त नभएका तथा नेपाल राष्ट्र बैंकबाट संकटग्रस्त घोषणा भएका बैंक तथा वित्तीय संस्थाहरूमा भएका लगानीलाई सोही शीर्षकमा लेखाङ्कन गर्ने नीति लिएको छ । यसरी संकटग्रस्त घोषणा भएका बैंक तथा वित्तीय संस्थाबाट लेखा परिक्षण प्रतिवेदन मिति सम्म फिर्ता भएका रकमलाई कट्टा गरी बाँकी रकमलाई शंकास्पद आसामी व्यवस्था अनुसूची ११ मा जनाउने नीति अवलम्बन गरेको छ ।

६.४ पब्लिक लिमिटेड कम्पनीहरूको शेयरमा लगानी गर्दा परल मुल्य वा बजार मुल्यमा जुन घटी हुन्छ सोही मुल्यमा देखाउने गरिएको तथा परल मुल्य भन्दा बजार मुल्य कम भएको अवस्थामा कम भएको रकम यकिन गरी लगानीमा नोक्सानको लागि व्यवस्था शीर्षक अन्तर्गत व्यवस्था गर्ने नीति अवलम्बन गरिएको छ ।

६.५ बोनस शेयर प्राप्त भएको तथा लाभांश पूँजीकृत गरिएको रकमलाई आमदानी जनाउने गरिएको छैन तथा बोनस शेयर संख्यालाई मात्र उल्लेख गरी परल मुल्य यथावतै कायम राख्ने गरिएको छ ।

७. सट्टी घटबढ समायोजन नीति :

विदेशी मुद्रामा बैंकमा रहेको मौज्जातलाई आषाढ मसान्तमा नेपाल राष्ट्र बैंकबाट जारी विदेशी मुद्रा विनिमय दरको खरिद मुल्यमा लेखाङ्कन गरि विनिमयदर परिवर्तनबाट भएको रकम नाफा/नोक्सान देखाउने नीति अवलम्बन गरिएको छ ।

द. बीमाशुल्क आम्दानी लेखाङ्कन नीति :

- ८.१ बीमा शुल्क आम्दानी बीमा ऐन २०४९, बीमा समितिको निर्देशन बमोजिम नगद प्राप्तको आधारमा बाँध्ने नीति लिएको छ, जुन नेपाल लेखामान बमोजिम छैन । तर बीमा शुल्क आम्दानी नगद प्राप्त मिति भन्दा बीमा जोखिम सुरु मिति पछि भएमा पछिल्लो मितिमा शुल्क आम्दानी बाँध्ने नीति लिइएको छ ।
पुनर्बीमा स्वीकार गरे बापत प्राप्त हुने बीमा शुल्क आम्दानीको लेखाङ्कन प्रोदभावी (Accrual) आधारमा गरिएको छ ।
बीमा शुल्क एक वर्षभन्दा बढी अवधिको लागि एकमुष्ट प्राप्त भएमा बीमा अवधिको पहिलो वर्षमा हुन आउने बीमाशुल्क आम्दानी बाँधी बाँकी रहेको रकम छुट्टै धरौटी खातामा राखिएको छ ।
धरौटी खातामा राखिएको रकमबाट पछिल्ला वर्षहरूमा बीमा अवधिको समानुपातिक रूपमा बीमा शुल्क आम्दानी बाँध्ने नीति रहेको छ ।
तर इन्जिनियरिङ बीमाको हकमा यस्तो बीमा शुल्कलाई प्राप्त भएको वर्ष लेखाङ्कन गर्ने गरेको छ ।

९. पुनर्बीमा कमिशन लेखाङ्कन नीति :

- ९.१ पुनर्बीमकबाट प्राप्त कमिशनलाई नगद प्राप्त वा पुनर्बीमकको समर्थन प्राप्त भएको आधारमा आम्दानी लेखाङ्कन गर्ने नीति अवलम्बन गरिएको छ । Profit commission लाई पुनर्बीमा कम्पनीसँग भएको सम्झौता अनुसार निर्धारण गरिएको वर्ष नगद प्राप्त वा पुनर्बीमा कम्पनीबाट समर्थन प्राप्तको आधारमा आम्दानी लेखाङ्कन गरिएको छ ।

१०. अन्य आय लेखाङ्कन तथा बाँडफाँड नीति :

- १०.१ बीमाशुल्क तथा प्रत्यक्ष आम्दानी बाहेकका आम्दानीहरू, लगानीबाट प्राप्त व्याज, लाभांश, कर्जाबाट प्राप्त व्याज, सटही नाफा तथा विविध आम्दानी इत्यादी बीमा समितिको निर्देशन बमोजिम अनुसूची २ मा जनाई प्रत्येक किसिमको बीमाको आय व्यय हिसाब तथा नाफा नोक्सान हिसाबको भारको आधारमा बाँडफाँड गर्ने नीति रहेको छ ।
१०.२ शेयर लगानीबाट प्राप्त हुने नगद लाभांश सो लाभांश प्राप्त हुने अधिकार स्थापित भएपछि लेखाङ्कन गरिन्छ । नगद लाभांश अन्तिम रूपमा कर कट्टी भई भुक्तानी प्राप्त हुने भएकोले नगद लाभांशलाई स्रोतमा कर कट्टी गरिए पश्चात् बाँकी रहेको रकमका आधारमा लेखाङ्कन गरिएको छ ।
बोनस शेयर लेखाङ्कन भई सो प्राप्त हुने अधिकार स्थापित भएता पनि आय आर्जन स्वरूप लेखाङ्कन गरिदैन ।
१०.३ स्थिर सम्पत्तिको निसर्ग/अपलेखन गरेको कारण भएको लाभ तथा हानीलाई सो अपलेखन गरेकै समयमा नाफा वा नोक्सानमा लेखाङ्कन गरिन्छ । लाभ तथा हानीको गणना सो सम्पत्तिको निसर्गबाट प्राप्त खुद रकम तथा किताबी मुल्य बीचको भिन्नतालाई लिई लेखाङ्कन गरिन्छ ।

११. कर्जा लेखाङ्कन नीति :

कम्पनीले कर्मचारीहरूलाई बाहेक अन्य कर्जा प्रदान गर्ने गरेको छैन । कर्मचारीहरूलाई कर्जा उपलब्ध गराउदा सेवा अवधीको आधारमा कम्पनीको विनियमावली बमोजिम कम्पनीले लगानीबाट प्राप्त गर्ने न्यूनतम व्याज दरमा कर्जा प्रदान गर्ने नीति अवलम्बन गरेको छ ।

१२. व्यवस्थापन खर्च बाँडफाँड नीति :

कम्पनीले कुल व्यवस्थापन खर्चको १० प्रतिशत रकम नाफा नोक्सान हिसाबमा लेखाङ्कन गरेको तथा बाँकी रहेको ९० प्रतिशत रकमलाई प्रत्येक किसिमको प्रत्यक्ष बीमा शुल्क रकममा अभिकर्ता कमिशन कट्टा गरी हुन आउने रकमलाई बीमा व्यवसायको भार मानी समानुपातिक रूपले बाँडफाँड गरी आय व्यय हिसाबमा जनाउने गरेको छ ।

१३. बीमा दावी भुक्तानी खर्च लेखाङ्कन नीति :

कम्पनीले दावीको खर्च लेखाङ्कन गर्दा बीमालेख बमोजिम भुक्तानी गर्नुपर्ने रकम तथा सो दावी फछ्यौटको लागि आवश्यक परामर्श तथा अनुसन्धान खर्च समावेश गरी लेखाङ्कन गर्ने नीति अवलम्बन गरेको छ । कम्पनीको कर्मचारीहरूको पारिश्रमिक तथा अन्य खर्च रकम समावेश गरिएको छैन । बाँकी रहेको रकमलाई मात्र दावी वापत दायित्व अन्तर्गत देखाइएको छ ।

१४. बीमा दावी वापत दायित्व व्यवस्था लेखाङ्कन नीति :

- १४.१ बीमा दावी वापत दायित्व व्यवस्था गर्दा बीमितबाट प्राप्त दावीको सूचना, वील भरपाई, कोटेशन तथा सर्भेयरलाई नियुक्त गरेकोमा सर्भेयरबाट प्राप्त प्रतिवेदन तथा प्रतिवेदन प्राप्त नभएका दावीहरूको लागि सम्बन्धित सर्भेयरहरूसँग छलफल गरी दावी वापत दायित्व यकिन गर्ने व्यवस्था गरिएको छ ।
१४.२ सृजना भएको तर जानकारीमा नआएको (Incurred but not reported) बीमा दावी वापत चालु आ.व.को प्रतिवेदन मिति सम्म यस्ता कुनै दावी जानकारी प्राप्त नभएको हुनाले सो वापत चालु आ.व. मा रकम व्यवस्था गरिएको छैन ।
१४.३ बीमा नियमावली २०४९ को नियम १५ को उप-नियम (३) बमोजिम बीमा दावी भुक्तानी वापत खुद दायित्व रकमको एक सय पन्ध्र प्रतिशत रकम व्यवस्था गरी अनुसूची ६ मा देखाउने गरेको छ ।

१५. खुद नाफा बाँडफाँड नीति :

नाफा नोक्सान हिसाबबाट आएको खुद नाफाबाट स्थगन कर (Deferred Tax) वापत रकम समायोजन गरी बाँकी रहेको रकमको ५० प्रतिशत रकम बीमा समितिको निर्देशन बमोजिम प्रत्येक किसिमको बीमा कोषमा आय व्यय हिसाबबाट आएको बचतको अनुपातमा र नोक्सान भएमा सो कोषमा शुन्य रकम राखी बाँडफाँड गरिएको छ। बाँकी रहेको ५० प्रतिशत रकम बाँडफाँडको लागि उपलब्ध रकम नाफा नोक्सान हिसाबमा देखाईएको छ।

१६. कर्मचारी उपदान, विदा तथा अन्य सुविधा वापत व्यवस्था नीति :

१६.१ कम्पनीले कर्मचारीलाई विनियमावली बमोजिम भुक्तानी गर्नुपर्ने उपदानको लागि नागरिक लगानी कोषसँग उपदान कोष योजना संचालन सम्बन्धी सम्झौता गरी सो कोषमा उपदान वापत रकम छुट्टै जम्मा गर्ने नीति अवलम्बन गरेकोमा २०७८ बैशाख देखि सामाजिक सुरक्षा कोषमा जम्मा गर्ने नीति लिएको छ।

१६.२ कर्मचारीको विदा तथा अन्य सुविधा वापत कम्पनीले गरेको खर्चलाई प्रोतभावी आधारमा लेखाइकन गरिएको छ। कम्पनीले कर्मचारीहरूलाई वार्षिक रूपमा घर बिदा ९० दिन तथा बिरामी बिदा ४५ दिन संचित गरी बाँकी रहेको विदा वापतको पारिश्रमिक प्रत्येक आर्थिक वर्षमा भुक्तानी गर्ने नीति रहेको छ। साथै यसरी व्यवस्था गर्नुपर्ने विदा वापतको पारिश्रमिक रकम नागरिक लगानी कोषमा जम्मा गर्ने नीति रहेको छ।

१६.३ कर्मचारीहरूलाई औषधीउपचार खर्च वापत एक महिनाको तलब बराबर रकम उपलब्ध गराउने गरेको छ।

१७. शंकास्पद आसामी व्यवस्था नीति :

एक वर्ष भन्दा बढी अवधीको शंकास्पद आसामीलाई २५ प्रतिशत व्यवस्था गरी नाफा नोक्सान हिसाब व्यवस्था गर्ने नीति अवलम्बन गरेको छ। यसरी व्यवस्था गरेको रकम प्राप्त भएको आर्थिक वर्षमा आम्दानी लेखाइकन गर्ने नीति रहेको छ।

१८. अपलेखन खर्च लेखाइकन नीति :

लगानीको अङ्कित मुल्य भन्दा परल मुल्य बढी भएको अवस्थामा त्यस्तो बढी रकमलाई लगानीको अवधि भित्र समानुपातिक दरले अपलेखन गर्ने नीति रहेको छ।

१९. अन्य नीतिहरू :

१९.१ असमाप्त जोखिम जगेडा :

बीमा नियमावली २०४९ को नियम १५ (ख) बमोजिम सबै बीमा व्यवसायको खुद बीमा शुल्कको ५० प्रतिशत रकम असमाप्त जोखिम जगेडामा देखाइएको छ। यसरी व्यवस्था गरेको असमाप्त जोखिम जगेडालाई आगामी वर्ष आम्दानीमा जनाउने नीति रहेको छ।

सामुद्रिक बीमाको हकमा विगत तीन आय वर्ष सम्मको असमाप्त जोखिम जगेडालाई व्यवस्था गरी तीन आय वर्ष भन्दा अधिको असमाप्त जोखिम जगेडालाई आम्दानी जनाउने नीति रहेको छ।

१९.२ महाविपत्ति कोष :

बीमा समितिको निर्देशन बमोजिम बाँडफाँडका लागि उपलब्ध नाफाको १० प्रतिशत रकम महाविपत्ति जगेडा कोष वापत व्यवस्था गरिएको छ। महाविपत्तिको लागि छुट्टै पुनर्बीमा जोखिम संरक्षण गर्ने नीति समेत अवलम्बन गर्ने गरिएको छ।

१९.३ बीमा कोष :

बीमा समितिबाट जारी निर्देशन बमोजिम प्रत्येक बीमाको लागि छुट्टाछुट्टै बीमा कोष राख्नुपर्ने प्रावधान छ। नाफा नोक्सानबाट आएको खुद नाफाबाट पर सारिएको कर वापतको रकम समायोजन हुने रकमको ५० प्रतिशत रकमलाई प्रत्येक बीमाको मुनाफाको भार बमोजिम बाँडफाँड गर्ने नीति रहेको छ।

१९.४ सामाजिक उत्तरदायित्व व्यवस्थाहरू :

बीमा समितिबाट जारी निर्देशन बमोजिम नोक्सानबाट आएको खुद नाफाको १ प्रतिशत रकमलाई सामाजिक उत्तरदायित्व व्यवस्था वापत छुट्टै व्यवस्था गरिएको छ।

१९.५ व्यवस्थाहरू :

व्यवस्थाहरू अनिश्चित समय तथा अनिश्चित रकमका दायित्वहरू हुन्। यसलाई दायित्वको रूपमा त्यतिबेला लेखाइकन गरिन्छ जब कम्पनीको विगतका घटनाक्रमबाट दायित्वको (कानुनी वा संरचनात्मक) अवस्था उत्पन्न हुन्छ र ती दायित्वको निसर्गका वखत आर्थिक लाभ हुने स्रोत बाहिरिने सम्भावना रहेको हुन्छ। त्यस्ता दायित्वलाई विश्वसनीय तवरबाट गणना गर्न सकिने अवस्था रहनेछ। व्यवस्थाको गणना/अनुमान गर्दा हालको अवस्था, विगतका अभ्यास र स्वीकृत नीतिहरूलाई ध्यानमा राखिन्छ। अत्यन्तै कम अवस्थामा, विश्वसनीय गणना गर्न नसकिएका दायित्वहरूको लेखाइकन गरिदैन। त्यस्ता दायित्वहरूलाई सम्भावित दायित्वका रूपमा प्रस्तुत गरिन्छ।

सम्भव भएसम्म विगतको उपयोग विवरणको आधारमा अनुमान गरी रकम व्यवस्था गर्ने गरिएको छ र कुनै खर्च व्यवस्था गरेको रकम भन्दा घटीबढी भएमा व्यवस्था समायोजन गरिएको छ।

१. सम्भावित दायित्वहरूः

- अ. कम्पनीको हाल सम्म चुक्ता हुन बाँकी लगानी रकम छैन ।
 - आ. कम्पनीले प्रत्याभूति प्रतिवद्धता (Underwriting Commitment) गरेको छैन ।
 - इ. बीमालेख अन्तर्गत भन्दा बाहेकबाट कम्पनी उपर कुनै दावी परेको छैन ।
 - ई. कम्पनीले आफ्नो तर्फबाट कसैलाई कुनै ग्यारेण्टी दिइएको छैन ।
 - उ. चालु आ.व. मा कम्पनीको अन्य सम्भावित दायित्व सृजना भएको छैन ।
२. भुक्तानी गर्न बाँकी दावी वापत दायित्व मुल्याङ्कन गर्दा कम्पनीको प्रमुख लेखा नीतिमा (अनुसूची २५ को बुँदा नं. १४) उल्लेख गरेबमोजिम गर्ने गरेको छ ।
 ३. कम्पनीको सम्पत्तिमा हालसम्म कुनै सिमितता तथा विवादहरू आएको छैन ।
 ४. कर्जा, लगानी तथा स्थिर सम्पत्तिको लागि कुनै प्रतिवद्धता गरिएको छैन ।

५. लगानीसँग सम्बन्धित खरिद विक्री सम्भौताहरूः

- अ. खरिद गरिएको सम्पूर्ण सम्पत्तिको स्वामित्व प्राप्त भएको छ ।
 - आ. हालसम्म विक्री गरिएका सम्पूर्ण सम्पत्तिको भुक्तानी प्राप्त भएको छ ।
६. यस वर्ष सम्म लगानी तथा विक्री/फिर्ता लिएको विवरणहरू निम्न बमोजिम पेश गरिएको छ ।

आ.व. २०७८/७९ मा	नयाँ लगानी गरिएको रकम	लगानी फिर्ता भुक्तानी प्राप्त रकम	खुद लगानी
लगानी गरिएको र लगानी फिर्ताको विवरण	४,०२,७५,६७,०४९	२,४२,१९,७५,०००	१,६०,५६,९२,०४९
चालु वर्षको प्रारम्भमा भएको लगानी			२,९४,९२,१९,६६९
चालु वर्षको अन्त्यमा भएको लगानी			४,५५,४८,११,७१८

७. बैंक तथा वित्तीय संस्थामा रहेको कम्पनीका सम्पूर्ण खाताको मौज्जात समर्थन प्राप्त भई कम्पनीको खातामा देखाइएको रकमसँग हिसाब मिलान भएको छ ।
८. केही बीमक/पुर्नबीमकसँग बाहेक लिनु दिनु बाँकी हिसाब सम्बन्धित बीमक/पुर्नबीमकसँग समर्थन लिने तथा हिसाब मिलान कार्य अध्यावधिक गर्ने गरेको छ ।

९. लगानी निर्देशनको पालना :

- ९.१ कम्पनीले गरेको लगानी सम्बन्धमा नेपाल सरकार र सरकारको जमानत प्राप्त सेक्युरिटीमा बीमा समितिको निर्देशन अनुरूप लगानी कम भएको छ । यसरी तोकिएको सिमाभन्दा कम रकमलाई वाणिज्य बैंकको मुद्दती खातामा लगानी गरिएको छ ।

१०. बीमकको संचालक वा संचालकसँग सम्बन्धित व्यक्ति वा संस्थसँग भएको कारोबारको विवरण :

- १०.१ चालु आ.व. २०७८/७९ मा कम्पनीको संचालक वा संचालकसँग सम्बन्धित व्यक्ति वा संस्थसँग कुनै कारोबार भएको छैन ।
- १०.२ संचालक समितिका सदस्यहरूलाई आ.व. २०७८/७९ मा भुक्तानी गरिएको रकम र खर्चको विवरण निम्न बमोजिम रहेको छ ।

विवरण	रकम रु.
संचालक समितिको बैठक भत्ता	१४,६८,०००
संचालक समितिको बैठक खर्च	९४,३३१
अन्य समितिको बैठक भत्ता	१२,६०,०००
अन्य समितिको बैठक खर्च	३६,६०४

कम्पनीको २७ औं वार्षिक साधारण सभाबाट संचालक समितिको अध्यक्षलाई प्रति बैठक रु. १७,००० तथा अन्य सदस्यलाई प्रति बैठक रु. १५,००० बैठक भत्ता प्रदान गर्ने निर्णय गरिएको छ । अन्य उपसमिति बैठकमा उपसमितिका प्रत्येक सदस्यलाई प्रति बैठक रु. १५,००० बैठक भत्ता प्रदान गरिएको छ ।

१०.३ आर्थिक वर्ष २०७८/७९ मा कम्पनीको प्रमुख कार्यकारी अधिकृतलाई भुक्तानी गरिएको तलब भत्ताको विवरण निम्नबमोजिम रहेको छ।

विवरण	रकम रु.
तलब, तथा भत्ता	३८,६४,०००

प्रमुख कार्यकारी अधिकृत वाहेक अन्य प्रबन्धकहरूलाई भुक्तानी र व्यवस्था गरिएको तलब तथा सुविधा

विवरण	रकम रु.
तलब, तथा भत्ता	१,२५,२५,३७४

माथि उल्लेखित बाहेक कार्यकारी प्रमुख तथा अन्य प्रबन्धकहरूलाई कम्पनीको नियमावली अनुसार कर्मचारी संचय कोष, उपदान, दर्शौं खर्च, औषधीउपचार खर्च, संचित विदा खर्च, बोनस, अन्य भत्ता, सवारी तथा इन्धन सुविधा उपलब्ध गराइएको छ।

११. बीमकले सम्पत्तिको सुरक्षणमा लिएको ऋणको धितो, शर्त तथा औचित्य :

कम्पनीले यस वर्ष कुनै सम्पत्तिको सुरक्षण धितो राखी ऋण लिएको छैन।

१२. आयकर व्यवस्था :

१२.१ कम्पनीले चालु आय वर्षको लागि रु. १४,९१,३७,२६२/- (रु. १४ करोड ९१ लाख ३७ हजार २ सय ६२ मात्र) आय करको लागि व्यवस्था गरेको छ।

१२.२ कम्पनीको आ.व. २०७४/७५ सम्मको आयकर तुला करदाता कार्यालयबाट कर निर्धारण भएको भए तापनि आ.व. २०७२/७३, २०७३/७४ र आ.व. २०७४/७५ को अन्तिम फर्छ्यौट हुन बाँकी रहेको छ। आ.व. २०७५/०७६ को आयकर विवरण पेश गरेकोमा फर्छ्यौटका लागि आवश्यक कागजात अन्तरिक राजश्व कार्यालयबाट माग भएकोमा कम्पनीले सम्पूर्ण कागजात पेश गरिसकेको तथा अन्तिम फर्छ्यौट हुन बाँकी रहेको तथा आ.व. २०७६/०७७ तथा आ.व. २०७७/०७८ को कर विवरण दाखिला भइसकेको छ। साथै, आ.व. २०७७/०७८ सम्मको कर चुक्ता प्रमाण प्राप्त भई सकेको छ।

१३. कम्पनीले चालु आ.व. मा २,५८३ वटा क्रेडिट नोटहरूबाट रु. १३,६२,८७,२७९.८५ बीमा शुल्क फिर्ता गरेको छ। उक्त रकमहरू बीमालेखहरू मुख्यतया: बीमितको निवेदन बमोजिम प्रतितपत्र रद्द, विदेशी राजदुतावासबाट भिसा अस्विकृत भएको तथा दोहोरो बीमालेख बीमित तथा कर्जादाता बैंकबाट बीमा भएको अवस्थामा बीमित/बैंकको निवेदन बमोजिम रद्द गरी रकम फिर्ता गरिएको छ।

१४. कम्पनीले अपलेखन गर्न बाँकी खर्च रकम रहेको छैन।

१५. कम्पनीको चुक्ता पूँजी मध्ये अग्रिम भुक्तानी प्राप्त तथा भुक्तानी हुन बाँकी कुनै रकम रहेको छैन।

१६. कम्पनीको गत वर्ष तथा चालु वर्षमा लिज होल्ड सम्पत्ति नभएको तथा अपलेखन गरिएको छैन।

१७. वर्षभरिमा कम्पनीको वासलात बाहिरको कुनै कारोबार भएको छैन।

१८. अघिल्ला वर्षहरूको कर वापत रु. ७,४९,५५७ चालु वर्षमा नाफा नोक्सान हिसाबमा खर्च लेखिएको छ।

१९. बासलात, नाफा नोक्सान हिसाब, आय व्यय हिसाब लगायत वित्तीय विवरणलाई बुझ्न र विश्लेषण गर्न सघाउ पुऱ्याउने अन्य टिप्पणीहरू निम्न बमोजिम रहेको छ।

१९.१ स्थगन कर सम्पत्ति (Deferred Tax Assets)

स्थगन कर सम्पत्ति (Deferred Tax Assets) को गणना निम्न बमोजिम गरिएको छ।

क्र.सं	पर सारिएको सम्पत्ति र दायित्व विवरण	शुरू मौज्जात	यस आर्थिक वर्षको	अन्तिम मौज्जात
१	शंकास्पद आसामी व्यवस्था	५९,९१,२६५	(३५,८२,४७१)	२४,०८,७९४
२	अन्य व्यवस्था (चेक मौज्जात)	४,७०,२२१	(४,७०,२२१)	०
३	लगानी वापत व्यवस्था	२९,५१,९१८	५१,१२,६१३	८०,६४,५३१
४	स्थिर सम्पत्ति वापत	(३,३२,२३६)	३,२५,२२८	(७,००८)
५	विदा वापत व्यवस्था	५७,२७,८६८	(१,०८,८३१)	५६,१९,०३७
	जम्मा	१४८,०९,०३६	१२,७६,३१८	१६०,८५,३५४

स्थगन कर वापतको जगेडा:

विगत आ.व. मा कम्पनीको स्थगन कर सम्पत्ति रु. १,४८,०९,०३६ रहेकोमा यस आ.व.२०७८/७९ मा स्थगन कर सम्पत्तिमा रु. १२,७६,३१८ ले बढी भई कुल स्थगन कर सम्पत्ति रु. १,६०,८५,३५४ कायम भएको छ । साथै स्थगन कर सम्पत्ति रु. १२,७६,३१८ बराबर रकम नाफा नोक्सान बाँडफाँड मार्फत स्थगन जगेडा कोषबाट सारी अनुसूची १४ मा देखाइएको छ ।

१९.२ चेक मौज्दात

चालु आ.व.मा चेक मौज्दात रकम रु. ११,७६,८१९ लाई अनुसूची १९ मा देखाइएको छ ।

१९.३ स्थिर सम्पत्ति पूँजीकरण :

चालु आ.व.मा फर्निचर फिक्सर्स, कार्यालय सामान तथा सवारी साधन खरिद वापत कुल रु. ३८,५३,१९१ लाई स्थिर सम्पत्ति तर्फ पूँजीकरण गरिएको छ ।

१९.४ सम्पत्तिको बीमा :

कम्पनीले आफ्नो कर्मचारीहरूको व्यक्तिगत दुर्घटना बीमा, मोटर तथा भवनको बीमा, बीमा समितिबाट संस्थागत सुशासन सम्बन्धी निर्देशिका जारी भए बमोजिम बीमा समितिमा दर्ता भएका अन्य बीमा कम्पनीमा बीमा गर्ने गरेको छ ।

१९.५ शेयर पूँजी :

कम्पनीको अधिकृत पूँजी रु. २ अर्ब र जारी पूँजी रु. १ अर्ब ५० करोड तथा चुक्ता पूँजी रु. १,२२,७६,८४,८०० छ ।

१९.६ प्रति शेयर आमदानी :

आधारभुत प्रति शेयर आमदानी (Basic Earnings Per Share) कम्पनीका साधारण शेयरधनीहरूका लागि उपलब्ध नाफा वा नोक्सानका आधारमा, एवं प्रकाशित भएमा, निरन्तर सञ्चालनबाट भएको नाफा वा नोक्सानबाट त्यस्ता शेयरधनीहरूका लागि उपलब्ध रकम समेतका आधारमा गणना गरिन्छ । यसको गणना साधारण शेयरधनीका लागि उपलब्ध नाफा वा नोक्सानलाई अविधभरको भारित औषत साधारण शेयर संख्याले भाग गरी गरिन्छ ।

कम्पनीको प्रतिशेयर आमदानीको विवरण निम्नानुसार छ ।

विवरण	रकम रु.
खुद नाफा रकम रु.	३५,०३,५९,३३६.६७
भारित औषत शेयर संख्या	१२२,७६,८४८
प्रति शेयर आमदानी	२८.५४
प्रति शेयर आमदानी गत आ.व.को	३२.३८

१९.७ प्रस्तावित लाभांश:

कम्पनीले चालु वर्षको मुनाफा तथा गत वर्षको संचित मुनाफाबाट शेयरधनीहरूलाई १४.२५ प्रतिशतको दरले रु. १७,४९,४५,१०० बराबर बोनस शेयर तथा ०.७५ प्रतिशतको दरले रु.९२,०७,६३७ बराबर नगद लाभांश (बोनस शेयरमा लाग्ने कर रकम सहित) गरी कुल १५ प्रतिशतको दरले रु. १८,४१,५२,७३७ लाभांश व्यवस्था गरिएको छ ।

१९.८ कर्मचारी बोनस व्यवस्था :

कम्पनीले चालु वर्षको कर तथा बोनस अधिको खुद मुनाफाबाट १० प्रतिशत रकम कर्मचारी बोनस बापत व्यवस्था गरिएको छ ।

१९.९ नोक्सानी वापत व्यवस्था:

विगत आ.व. मा कम्पनीले लगानी नोक्सानी बापत रु. ३,१३,७८,०१४ को व्यवस्था गरिएको रकम व्यवस्था फिर्ता गरिएको छ । साथै आ.व.२०७८/७९ सम्ममा कम्पनीले लगानी गरेको शेयरहरू मध्ये केहि शेयरहरूको लागत २०७९ अषाढ मसान्तको बजार मुल्य भन्दा कम भएको कारण रु. २,६८,८१,७७१ को नोक्सानी व्यवस्था कायम गरिएको छ ।

बीमा समितिबाट २०७९ जेठ २३ गते प्राप्त बी.स. २४६ (२०७८/७९) च.नं. ५२३५ को पत्रअनुसार शंकास्पद आसामीका लागि व्यवस्था गर्नुपर्ने भन्ने निर्देशन बमोजिम कम्पनीले अन्य बीमक तथा पुर्नबीमकबाट एक वर्षभन्दा पुरानो प्राप्त हुन बाँकी रकम रु. ८०,२९,३१२ लाई शंकास्पद आसामी व्यवस्था अन्तर्गत अनुसूची ११ मा देखाएको छ ।

१९.१० सोलभेन्सी अनुपात:

सोलभेन्सी अनुपातको गणना “उपलब्ध सोलभेन्सी मार्जिन” रकमलाई “आवश्यक सोलभेन्सी मार्जिन” रकमले भाग गरि गरिन्छ । उपलब्ध सोलभेन्सी मार्जिन रकम भन्नाले कुल समायोजित सम्पत्ति रकम र कुल समायोजित दायित्वको फरक हो । आवश्यक सोलभेन्सी मार्जिन निम्न रकम मध्ये सबैभन्दा उच्च रकम हो ।

क. न्युनतम चुक्ता पूँजी

ख. खुद बीमा प्रिमियमको २० प्रतिशत बराबरको रकम

ग. विगत तीन आर्थिक वर्षको खुद भुक्तानी हुन बाँकी दाबी औषत रकमको ४० प्रतिशत बराबरको रकम

बीमा समितिको निर्देशन बमोजिम सोलभेन्सी मार्फत गणना गर्दा कम्पनीको आ.व. २०७८/७९ मा सोलभेन्सी अनुपात २.९५ रहेको छ ।

१९.११ नेपाल वित्तीय प्रतिवेदनमान (NFRS):

नेपाल चार्टर्ड एकाउन्टेन्ट संस्थाद्वारा नेपाल वित्तीय प्रतिवेदनमान (NFRS) सम्पूर्ण बीमा कम्पनीहरूलाई आ.ब. २०७३/७४ देखि अनिवार्य रूपमा लागु गरीएकोमा प्रस्तुत आ.ब. २०७४/७५ मा नेपाल वित्तीय प्रतिवेदनमान (NFRS) आधारित छुट्टै वित्तीय विवरण तयार गरिएको छ ।

बीमा समितिको मिति २०७५/०६/१२ को निर्देशन बमोजिम यस कम्पनीले आ.ब. २०७४/७५ देखि बीमा समितिले जारी गरेको निर्जीवन बीमा व्यवसाय गर्ने बीमकको वित्तीय विवरण सम्बन्धी निर्देशन बमोजिम Nepal Standards on Auditing 800 Special considerations - Audits of Financial Statements prepared in Accordance with Special purpose frameworks अन्तर्गत हुने लेखापरीक्षण प्रतिवेदन सहित बीमा समितिमा स्वीकृतिको लागि यो वित्तीय विवरण तयार गरिएको छ ।

१९.१२ पोर्टफोलियो प्रिमियम तथा लस विथड्रयल:

आर्थिक वर्षको अन्त्यमा अनुपाजित पुनर्बीमा शुल्क तथा दावी वापत पुनर्बीमकको हिस्सा पुनर्बीमा सम्भौता बमोजिम लेखाइकन गरी पोर्टफोलियो प्रिमियम एण्ड लस विथड्रयल शीर्षकमा देखाइएको छ ।

१९.१३ गाभन / गाभिन (Merger) सम्बन्धि प्रारम्भिक सहमति :

प्रिमियर इन्स्योरेन्स क.(नेपाल) लिमिटेड र सिद्धार्थ इन्स्योरेन्स लिमिटेड बिच एक आपसमा गाभन/गाभिन (Merger) को लागि मिति २०७९ साल आषाढ २७ प्रारम्भिक सहमति-पत्रमा हस्ताक्षर भएको छ ।

१९.१४ पुनः वर्गीकरण तथा पुनः समुहिकरण:

वर्षको रकमहरूलाई आवश्यकता अनुसार पुनः वर्गीकरण तथा पुनः समुहिकरण गरिएका छन् । सबै अंकहरूलाई निकटतम रूपैयाँमा देखाइएको छ ।

क्र.सं.	विवरण	सूचकांक	आर्थिक वर्ष				
			२०७८/७९	२०७७/७८	२०७६/७७	२०७५/७६	
१	नेट वर्थ	रु. हजारमा	२,६८६,५५२.३९	२,३४६,१५०.२४	२,००६,६८७.००	१,७८१,०३६.५८	१,५१६,१९१.२०
२	शेयर संख्या	संख्या	१२,२७६,८४८.००	१०,७४५,६००.००	१०,७४५,६००.००	१०,७४५,६००.००	५,८४०,०००.००
३	प्रति शेयर कित्ताबी मुल्य	रु.	२१८.८३	२१८.३४	१८६.७४	१६५.७५	२५९.६२
४	खुद नाफा	रु. हजारमा	३५०,३५९.३४	३४७,९१३.९१	३४५,२०९.४४	२६५,८०५.३८	९१,३०२.९२
५	प्रति शेयर आय	रु.	२८.५४	३२.३८	३२.१३	२४.७४	१५.६३
६	प्रति शेयर लाभांश	रु.	१५.००	१५.००	११.०५	-	८४.००
७	प्रति शेयर बजार मुल्य	रु.	५७६.००	१,१७०.००	६१६.००	४९०.००	१,१२५.००
८	मुल्य आम्दानी अनुपात	अनुपात	२०.१८	३६.१४	१९.१७	१९.८१	७१.९६
९	खुद बीमाशुल्क/कुल बीमाशुल्क	प्रतिशत	३३.६९	३९.२५	३७.२४	४८.२३	५१.९५
१०	खुद नाफा/कुल बीमाशुल्क	प्रतिशत	१६.५५	१८.२८	२०.४२	१६.१४	५.८९
११	कुल बीमाशुल्क/कुल सम्पत्ति	प्रतिशत	३९.१३	५३.२१	५४.०९	५५.५६	५७.९१
१२	लगानी र कर्जाबाट आय/कुल लगानी र कर्जा	प्रतिशत	७.९२	११.७५	१३.४५	९.३०	८.४६
१३	पुनर्बीमा कोमिशन आय/कुल पुनर्बीमा शुल्क	प्रतिशत	२०.०५	१८.८७	२१.६२	२५.८७	२४.६२
१४	व्यवस्थापन खर्च/कुल बीमाशुल्क	प्रतिशत	१३.२५	१३.६४	१५.७१	१५.५६	१३.६०
१५	बीमा अभिकर्ता सम्बन्धि खर्च/कुल बीमाशुल्क	प्रतिशत	१.३७	१.४९	१.८३	१.७०	१.६९
१६	बीमा अभिकर्ता संख्या	संख्या	१४३.००	१५५.००	३१६.००	२१६.००	१२२.००
१७	कर्मचारी संख्या	संख्या	३१८.००	३०२.००	३१३.००	३५८.००	३४६.००
१८	कार्यालयको संख्या	संख्या	६३.००	६३.००	६७.००	६०.००	४६.००
१९	कर्मचारी खर्च/व्यवस्थापन खर्च	प्रतिशत	६६.७०	६७.६१	६९.९९	६७.६८	६८.०८
२०	कर्मचारी खर्च/कर्मचारी संख्या	रु.	५८८,३२१.४८	५८१,२५५.१५	५९४,०३६.८६	४८४,३५५.९२	४१४,९८८.६६
२१	भुक्तानी हुन बाँकी दावी रकम/भुक्तानी भएको दावी रकम	प्रतिशत	८३.२२	१०७.९५	११२.२६	९२.४१	६६.७८
२२	भुक्तानी हुन बाँकी दावीको संख्या/कुल दावीको संख्या	प्रतिशत	४६.८१	४५.०६	३७.६२	६०.२५	४१.१६
२३	कुल कायम रहेको बीमालेखको संख्या	संख्यामा	१५६,७३५.००	१५२,४५६.००	१४२,४५७.००	१८९,१५६.००	१९७,०७८.००
२४	यस वर्ष नवीकरण भएको बीमालेखको संख्या/गत वर्ष कायम रहेको बीमालेखको संख्या	प्रतिशत	२७.६२	२४.५६	५.२७	३.८०	०.७२
२५	दावी परेको बीमालेखको संख्या/कुल कायम रहेको बीमालेखको संख्या	प्रतिशत	७.६८	९.४३	७.०५	४.२६	४.७०
२६	सोल्भेन्सी मार्जिन	प्रतिशत	२.९५	७.०४	४.७५	२.१८	२.५०

क्र.सं.	विवरण	सूचकांक	आर्थिक वर्ष					
			२०७८/७९	२०७७/७८	२०७६/७७	२०७५/७६	२०७४/७५	
क	व्यवसायको परिदृश्य							
१	कुल बीमाशुल्कमा वृद्धि	प्रतिशत	११.२२	१२.५९	२.६७	६.१८	१४.९९	
२	खुद बीमा शुल्क	प्रतिशत	(४.५३)	१८.६४	(२०.७२)	(१.४३)	९.०४	
३	लगानीमा वृद्धि	प्रतिशत	५४.४४	७.४३	३.४३	२१.३५	६१.३४	
ख	पूँजी पर्याप्तता र सोल्भेन्सी							
४	पूँजी र खुद जम्मा सम्पत्तिको अनुपात	प्रतिशत	६१.३९	६३.५४	६५.९९	५२.८४	५०.०३	
५	खुद बीमाशुल्क र पूँजी अनुपात	प्रतिशत	४४.२६	५१.०७	४९.२७	४५.३५	५३.५६	
६	सोल्भेन्सी अनुपात	प्रतिशत	७.०४	७.०४	२.९४	२.१८	२.४६	
ग	सम्पत्ति गुणास्तर र कर्जा नियन्त्रण							
७	सूचिकृत नभएको शेषमा लगानी तथा आसामि र खुद जम्मा सम्पत्ति	प्रतिशत	२०.५६	२५.७२	२५.६९	९.०८	१५.८२	
८	शेषमा भएको लगानी र खुद जम्मा सम्पत्ति	प्रतिशत	१२.१०	१३.६५	१२.८६	८.६४	८.६४	
९	पुनर्वीमकले भुक्तानी गर्न बाँकी रकम र पुनर्वीमकलाई जारी गरेको बिजकको रकम	प्रतिशत	३५.७६	३०.५८	३४.९१	२८.७८	६२.९८	
घ	पुनर्वीमा र बीमाङ्गीय							
१०	खुद जोखिम धारण अनुपात	प्रतिशत	३३.६९	३९.२५	३७.२४	४८.२३	५१.९५	
११	खुद टेक्निकल रिजर्भ र गत तीन वर्षको खुद दावी भुक्तानीको औषत	प्रतिशत	८९.०९	९१.७५	९८.८९	१२८.४०	२६९.५९	
ङ	खर्च विश्लेषण							
१२	दावी अनुपात	प्रतिशत	५८.०९	५५.९१	७५.६३	६५.०९	८९.३७	
१३	प्रत्यक्ष खर्च अनुपात	प्रतिशत	२.०४	७.६३	९.८८	५.९४	५.२२	
१४	कमिशनको अनुपात	प्रतिशत	(३६.४४)	(२३.८९)	(३५.७०)	(२४.१९)	(१९.४७)	
१५	जम्मा खर्च अनुपात	प्रतिशत	६०.१३	६३.५३	८५.५०	७१.०३	९४.५९	
१६	कुल व्यवस्थापन खर्च र कुल बीमाशुल्क	प्रतिशत	१३.२५	१३.६४	१५.७१	१५.५६	१३.६०	
१७	व्यवसाय प्रवर्द्धन खर्च र खुद बीमाशुल्क	प्रतिशत	२.०७	१.८१	१.३२	४.९४	१.२५	
च	लगानी र प्रतिफल							
१८	लगानीबाट आय र खुद बीमाशुल्क	प्रतिशत	३७.०२	४५.०२	५७.६३	७.९३	७.१९	
१९	पूँजीमा प्रतिफल	प्रतिशत	१०.२७	११.५९	१२.२०	६.९३	२.३१	

बीमांकको विवरण

अनुसूची-२८

क्र. सं.	बीमाको किसिम	कायम गरिएको बीमा लेखको संख्या		कायम रहेको बीमालेख अर्न्तगत जम्मा बीमांक		पुनर्बीमकलाई जोखिम हस्तान्तरण गरिएको बीमांक		बीमकले खुद जोखिम धारण गरेको बीमांक	
		यस वर्ष	गत वर्ष	यस वर्ष	गत वर्ष	यस वर्ष	गत वर्ष	यस वर्ष	गत वर्ष
१	अग्नी	३३,७००	३१,६६२	२,४९८,८९५	२,०७४,४३३	१,५४३,१४२	१,०६८,६५८	९५५,७५३	१,००५,७७५
२	सामुद्रिक	२७,२९४	२७,११८	७९२,२८९	६४८,७९५	६१९,७८२	५०६,७०९	१७२,५०७	१४२,०८६
३	मोटर	७७,६२२	७६,०७४	४६६,६६४	४४०,२५१	९४,०२१	८८,५१६	३७२,६४३	३५१,७३५
४	इन्जिनियरिङ्ग	२,८८९	३,०५९	१,५०६,५३४	६८०,९२६	१,४४७,२०६	६३८,२५६	५९,३२८	४२,६७०
५	बाली तथा कृषि	४,०१२	२,०९४	१९६	४,९८१	१५६	३,९८५	४०	९९६
६	हवाई	७	५	४,७४५,९७८	९९७,८८५	४,७३६,७०५	९८८,११४	९,२७३	९,७७१
७	विविध	८,०५९	५,४५५	५४५,६५५	५०७,९०२	३२८,१८७	३२१,३८०	२१७,४६८	१८६,५२२
८	लघु	३,१५२	६,९८९	४०,३५१	५७,३६६	३२,२८१	४५,८९३	८,०७०	११,४७३
	जम्मा	१५६,७३५	१५२,४५६	१०,५९६,५६२	५,४१२,५३९	८,८०१,४८०	३,६६१,५११	१,७९५,०८२	१,७५१,०२८

धितोपत्र दर्ता तथा निष्कासन नियमावली २०७३ को अनुसूची १५ नियम २६ को उपनियम (२) सँग सम्बन्धित वार्षिक प्रतिवेदनमा समावेश गर्नुपर्ने विवरण

वार्षिक प्रतिवेदनमा समावेश गर्नुपर्ने विवरण

१. संचालक समितिको प्रतिवेदन :

संचालक समितिको प्रतिवेदन यसै वार्षिक प्रतिवेदनमा समावेश गरिएको छ।

२. लेखापरीक्षकको प्रतिवेदन :

लेखापरीक्षकको प्रतिवेदन यसै वार्षिक प्रतिवेदनमा समावेश गरिएको छ।

३. लेखापरीक्षण भएको वित्तीय विवरण :

लेखापरीक्षण भएको वित्तीय विवरण यसै वार्षिक प्रतिवेदनमा समावेश गरिएको छ।

४. कानुनी कारवाही सम्बन्धी विवरण :

समिक्ष अवधीमा कुनै पनि कानुनी कारवाही सम्बन्धी मुद्दा दर्ता भएको छैन।

५. संगठित संस्थाको शेयर कारोबार सम्बन्धि विश्लेषण :

क. शेयर बजारमा आएको गिरावट सँगै यस कम्पनीको शेयर मुल्यमा असर गरेको छ।

ख. कम्पनीको शेयर नेपाल धितोपत्र विनिमय बजारमा समिक्षा अवधीमा निम्न बमोजिम कारोबार भएको छ।

त्रैमास	अधिकतम मुल्य	न्यूनतम मुल्य	अन्तिम मुल्य	कारोबार भएको कुल दिन	कारोबार भएको संख्या	कारोबार शेयर किता
प्रथम	१,३७२	९७२	१,०३०	५७	१५,२१८	१३,१२,९२८
दोस्रो	१,१५१	८१७	१,१३५	५९	८,१६६	७,४७,८४०
तेस्रो	१,२२५	८००	८४०	५८	८,६६४	७,८७,४४१
चौथो	८५५	५१२	५७६	६०	५,५१३	३,४६,०४०

६. समस्या र चुनौति :

बीमा बजारमा दक्ष जनशक्तिको अभाव, बढ्दो प्रतिप्रर्धा, बीमा सम्बन्धी जनचेतनाको कमी पुर्नबीमकहरूले लगाउने नयाँ नयाँ शर्तहरूबाट पर्नसक्ने थप दायित्व जस्ता समस्याहरूलाई कम्पनीले प्रमुख चुनौतिका रूपमा लिएको छ।

कम्पनीको जनशक्तिलाई प्रभावकारी बनाउनका लागि कर्मचारीहरूलाई निरन्तर रूपमा तालिम प्रदान गर्ने तथा उचित प्रोत्साहन प्रदान गर्ने नीति कम्पनीले अवलम्बन गरेको छ। साथै ग्राहक सन्तुष्टिलाई केन्द्रविन्दु मानेर सेवा प्रदान गर्न कम्पनी सदैव प्रयत्नशील छ।

७. संस्थागत सुशासन :

संस्थागत सुशासनको लागि कम्पनी प्रतिवद्ध रहनुका साथै आफ्ना शेयरधनी, ग्राहकहरू तथा नियमनकारी निकायहरूलाई समयमा सत्य तथ्य सूचना प्रदान गर्न कम्पनीको व्यवस्थापन प्रतिवद्ध रहेको छ। प्राकृतिक तथा महाविपत्तको अवस्थामा पनि आफ्नो दायित्वलाई वहन गर्न सक्ने गरी पुनर्बीमा व्यवस्था गर्ने तथा नियमनकारी निकायबाट जारी निर्देशनहरू अक्षरस पालना गरी व्यवसायिक चुनौतीको सामना गर्दै अगाडि बढ्ने लक्ष्य लिइएको जानकारी गराउन चाहन्छौं। जोखीम पहिचान गरि उचित व्यवस्थापन गर्न आन्तरिक नियन्त्रण प्रणाली तथा आन्तरिक लेखा परिक्षणका साथै अन्य उप समितिहरू गठन गरिएको छ।

नेपाल बीमा प्राधिकरण
NEPAL INSURANCE AUTHORITY

प्रिमियर इन्स्योरेन्स कं. (नेपाल) लि.
केन्द्रीय कार्यालय
दर्ता नं. ५५११
मिति २०७९/०९/०८



मिति: २०७९/०९/०५

गैरस्थलगत सुपरीवेक्षण: ३६० (२०७९/०८०) च.नं. २९११

श्री प्रिमियर इन्स्योरेन्स कम्पनी (नेपाल) लिमिटेड,
नक्साल, काठमाडौं।

विषय: आ.व. २०७८/७९ को वित्तीय विवरणको स-शर्त स्वीकृति गर्ने।

तहाँको मिति २०७९/०८/०२ (च.नं.२०२२/०७९/१०८०) को पत्र साथ प्राधिकरणमा पेश भएको आ.व.२०७८/७९ को वित्तीय विवरण सम्बन्धमा लेखिदैछ।

उपरोक्त सम्बन्धमा तहाँबाट पेश भएको वित्तीय विवरण तथा अन्य कागजातहरू अध्ययन गर्दा साविक बीमा ऐन, २०४९ को दफा १९, २०, २१ र २२ का प्रावधानहरू पालना गरेको देखिएकोले तहाँको आ.व. २०७८/७९ को वार्षिक वित्तीय विवरणलाई बीमा ऐन, २०७९ को दफा ८७ (७) तथा प्राधिकरणबाट जारी भएको निर्जीवन बीमा व्यवसाय गर्ने बीमकको वित्तीय विवरण सम्बन्धी निर्देशनको निर्देशन नं. ७.५, ७.६ र ७.७ बमोजिम वार्षिक प्रतिवेदनमा समावेश गर्न, साधारण सभामा पेश गर्न तथा प्रकाशित गर्न देहायका निर्देशन, शर्त र आदेश सहित स्वीकृति प्रदान गरिएको व्यहोरा निर्णयानुसार जानकारी गराउदछौं।

- बीमकले प्रस्ताव गरे बमोजिमको नगद लाभांशको सट्टामा बोनस शेयर र सोमा लाम्ने कर प्रयोजनका लागि मात्र नगद लाभांश वितरण गर्ने।
- बीमकले वि.सं. २०७९ चैत्र मसान्तसम्ममा प्राधिकरणले तोके बमोजिमको चुक्ता पूँजी कायम गर्ने।
- बीमकको जोखिमाङ्कन तन्त्रा दाबी भुक्तानी प्रक्रिया प्रभावकारी गराउने।
- बीमकले जोखिम व्यवस्थापन समितिलाई प्रभावकारी बनाई प्राधिकरणबाट जारी भएको जोखिम व्यवस्थापन सम्बन्धी मार्गदर्शन बमोजिम जोखिम व्यवस्थापन सम्बन्धी कार्य गर्ने।
- बीमकले वित्तीय विवरणको अनुसूची-२१ अन्तर्गत देखाएको पुगना लिन बाँकी हिसाबहरू असुलउपर गर्ने।
- बीमकले लेखा परीक्षण समितिलाई प्रभावकारी बनाई आन्तरिक नियन्त्रण प्रणाली सुदृढ बनाउने।
- बीमकको लेखापरीक्षकले औल्याएका सम्पूर्ण कैफियतहरू सुधार गर्न तथा उक्त कैफियतहरू पुनः दोहोरिन नदिन आदश्यक व्यवस्था गर्ने।
- बीमकले बीमा ऐन, २०७९ तथा अन्य प्रचलित कानूनको पालना हुने गरी साधारण सभा गर्ने।

(सुशील देव सुवेदी)
निर्देशक

बोधार्थ :-

श्रीमान अध्यक्षज्यूको सचिवालय, नेपाल बीमा प्राधिकरण।
श्रीमान कार्यकारी निर्देशकज्यूको सचिवालय, नेपाल बीमा प्राधिकरण।

कम्पनीको आर्थिक वर्ष २०७८/०७९ को वित्तीय विवरण २९ औं वार्षिक साधारण सभा प्रयोजनको लागि प्रकाशन गर्न नेपाल बीमा प्राधिकरणबाट स्वीकृती प्रदान गर्दा जारी गरेको शर्तहरूको सम्बन्धमा संचालक समितिको तर्फबाट देहाय बमोजिमको जवाफ पारित गरिएको छ ।

१. बीमकले प्रस्ताव गरे बमोजिम नगद लाभांशको सट्टामा बोनस शेयर र सोमा लाग्ने कर प्रयोजनका लागि मात्र नगद लाभांश वितरण गर्ने ।

जवाफ : नेपाल बीमा प्राधिकरणबाट स-शर्त स्वीकृति प्राप्त भए बमोजिम चुक्ता पूँजीको १४.२५ प्रतिशत बोनस शेयर तथा ०.७५ प्रतिशत नगद लाभांश बोनस शेयरमा लाग्ने कर प्रयोजनको लागि व्यवस्था गरेका छौं ।

२. बीमकको वि.स. २०७९ चैत्र मसान्तसम्ममा प्राधिकरणले तोके बमोजिमको चुक्ता पूँजी कायम गर्ने ।

जवाफ : कम्पनीको २९ औं वार्षिक साधारण सभामा विशेष प्रस्ताव बमोजिम यस कम्पनीमा सिद्धार्थ इन्स्योरेन्स कम्पनी गाभिने भएको हुनाले २०७९ चैत्र मसान्तसम्ममा तोकिएको चुक्ता पूँजी कायम हुनेछ ।

३. बीमकले जोखिमाइकन तथा दावी भुक्तानी प्रक्रिया प्रभावकारी गराउने ।

जवाफ : कम्पनीले जोखिमाइकन तथा दावी भुक्तानी प्रक्रिया सहज तथा प्रभावकारी बनाउन कम्पनी प्रतिवद्ध रहेको छ ।

४. बीमकले जोखिम व्यवस्थापन समितिलाई प्रभावकारी बनाई प्राधिकरणबाट जारी भएको जोखिम व्यवस्थापन सम्बन्धी मार्गदर्शन बमोजिम जोखिम व्यवस्थापन सम्बन्धी कार्य गर्ने ।

जवाफ : कम्पनीले जोखिम व्यवस्थापन समितिलाई प्रभावकारी बनाउन जोखिम व्यवस्थापन विभाग स्थापना गरी सकेको छ । प्राधिकरणबाट जारी भएको जोखिम व्यवस्थापन सम्बन्धी मार्गदर्शन बमोजिम जोखिम व्यवस्थापन सम्बन्धी कार्य गर्न प्रतिवद्ध रहेको छ ।

५. बीमकले वित्तीय विवरणको अनुसूची २१ अन्तर्गत देखाएको पुराना लिन बाँकी हिसाबहरू असुलउपर गर्ने ।

जवाफ : कम्पनीले लेखा विभागको प्रमुखको संयोजकत्वमा पुनर्बीमा विभागका प्रतिनिधि सम्मेलित उप-समिति गठन गरी पुराना लिन बाँकी हिसाबहरू तदारुकताका साथ असुल उपर गरिने छ ।

६. बीमकले लेखा परीक्षण समितिलाई प्रभावकारी बनाई आन्तरिक नियन्त्रण प्रणाली सुदृढ बनाउने ।

जवाफ : कम्पनीले लेखा परीक्षण समितिलाई प्रभावकारी बनाउनका साथै आन्तरिक लेखा परीक्षकबाट औल्याएका कैफियतहरू प्रभावकारी रूपमा सम्बोधन भए नभएको यकिन गर्न तथा नियमित अनुगमन गर्नका लागि विभागीय प्रमुख चार्टर्ड एकाउन्टेन्टको संयोजकत्वमा आन्तरिक नियन्त्रण विभाग गठन गरी प्रभावकारी अनुगमन गरिरहेका छौं ।

७. बीमकको लेखापरीक्षकले औल्याएका सम्पूर्ण कैफियतहरू सुधार गर्न तथा उक्त कैफियतहरू पुनः दोहोरिन नदिन आवश्यक व्यवस्था गर्ने ।

जवाफ : लेखा परीक्षकले औल्याएका सम्पूर्ण कैफियतहरू पूर्ण रूपमा सुधार गर्न तथा त्यस्ता कैफियतहरू पुनः दोहोरिन नदिने व्यवस्था सुनिश्चित गर्न कम्पनी सजग रहेको छ ।

८. बीमकले बीमा ऐन, २०७९ तथा अन्य प्रचलित कानूनको पालना हुने गरी साधारण सभा गर्ने ।

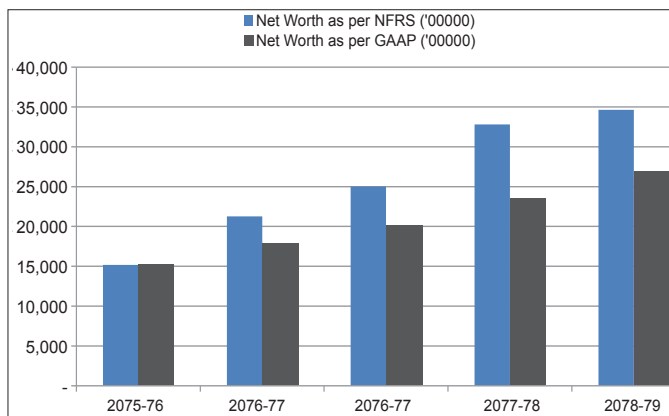
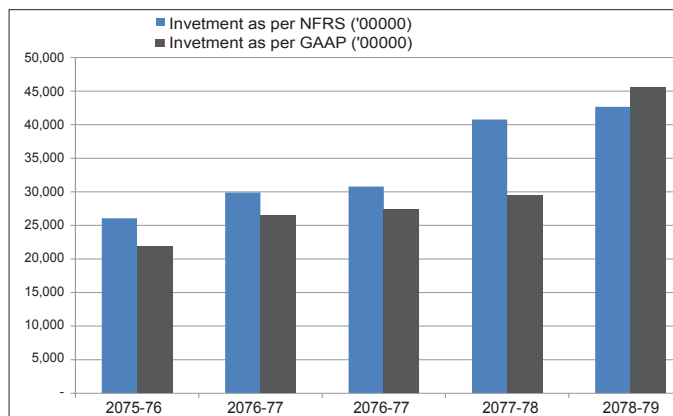
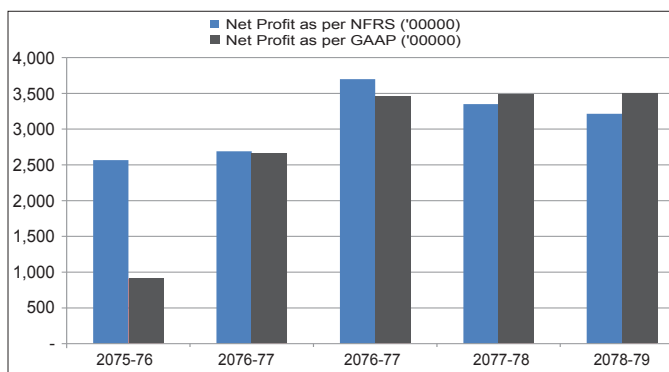
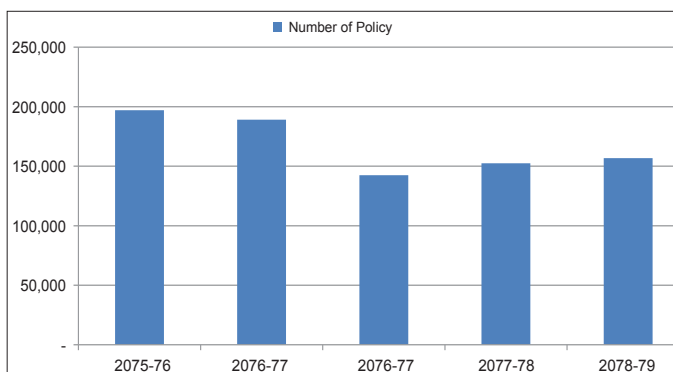
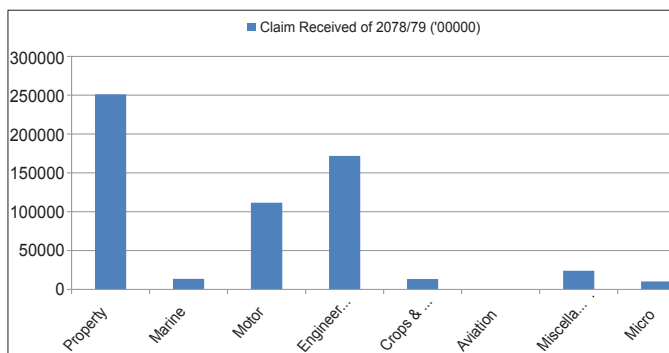
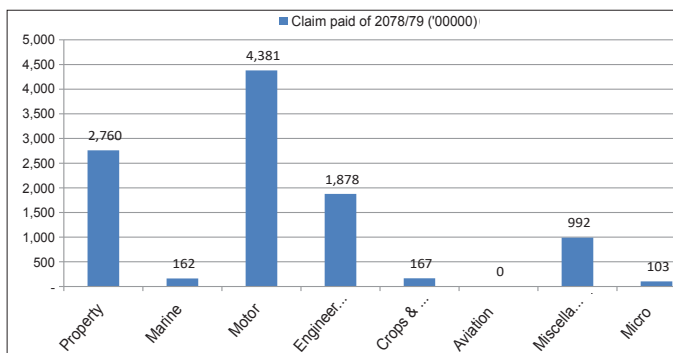
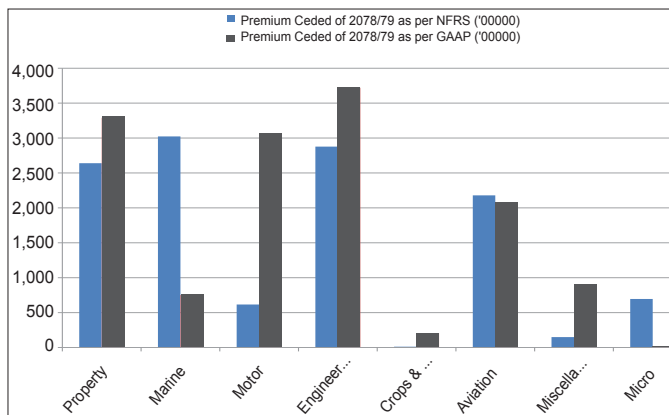
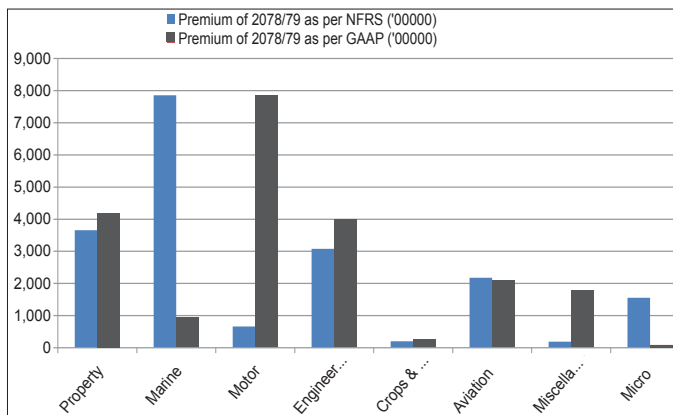
जवाफ : कम्पनीले कम्पनी ऐनले तोकेको प्रक्रिया बमोजिम २९ औं वार्षिक साधारण सभा मिति २०७९/०९/२९ गते हुने व्यहोरा जानकारी गराउँदछौं ।

संस्थागत सुशासन सम्बन्धी वार्षिक अनुपालनाको सारांश

सुचिकृत संगठित संस्थाहरूको संस्थागत सुशासन सम्बन्धी निर्देशिका, २०७४ बमोजिम परिपालन अधिकृतले तयार गरेको आ.व. ०७८/०७९ को प्रतिवेदन संचालक समितिद्वारा स्वीकृत गराई लेखापरीक्षकबाट प्रमाणित गराईएको जानकारी गराइन्छ । उक्त प्रतिवेदनका मुख्य बुँदाहरू निम्न छन् ।

१. समिक्षा वर्षमा कम्पनीको संचालक समितिमा महिला तथा स्वतन्त्र संचालकमा श्रीमती जेसमिन हाडा बज्रचार्य र सर्वसाधारण तर्फ श्री महेन्द्र बहादुर श्रेष्ठ रहनु भएको छ । साथै समिक्षा वर्षमा संचालक समितिको बैठक १४ पटक बसेको छ र दुई लगातार बसेको बैठकको अधिकतम अन्तर ५४ दिन रहेको छ ।
२. कम्पनीको संचालकहरूको संस्थागत सुशासन सम्बन्धी निर्देशिका, २०७४ बमोजिम आचरण पूर्ण रूपमा पालना गरेको छ ।
३. कम्पनीले संस्थागत सुशासन सम्बन्धी निर्देशिका, २०७४ बमोजिमको उप समितिहरू गठन गरिएको छ ।
४. कम्पनीले आफ्नो शेयरधनी तथा ग्राहकहरूलाई कम्पनी सम्बन्धी आवश्यक जानकारीहरू विभिन्न संचार माध्यमबाट दिने गरेको छ । साथै सूचनाको हक सम्बन्धी विवरण प्रत्येक त्रैमासिकमा राष्ट्रिय दैनिकमा प्रकाशित गर्ने गरिएको छ ।
५. कम्पनीले कर्मचारी पदपूर्ति गर्दा राष्ट्रिय दैनिक वा विभिन्न संचार माध्यममा विज्ञापन प्रकाशित गरि खुल्ला प्रतिस्पर्धाबाट छनौट गरि नियुक्त गर्ने गरिएको छ ।
६. साथै समिक्षा वर्षमा लेखापरीक्षक समितिको बैठक ६ पटक बसेको छ र दुई लगातार बसेको बैठकको अधिकतम अन्तर ९१ दिन रहेको छ ।
७. नियमनकारी निकायले संस्थाको नियमन निरीक्षण वा सुपरिवेक्षण गर्दा संस्थालाई दिईएको निर्देशन पालना भएको छ ।

GRAPHS OF KEY INDICATORS



BRANCHES AND SUB-BRANCHES

Province 01			
Branch	Location	Number	Email
Birat Chowk	Birat Chowk, Morang	021-545178	biratchowk@picl.com.np
Biratnagar	Hanuman Bas Road, Biratnagar	021-590085	brt@picl.com.np
Birtamod	Multi Chowk, Birtamod	023-532848, 023-536684	btm@picl.com.np
Damak	Damak, Jhapa	023-586052	damak@picl.com.np
Dhankuta	Dhankuta Bazar	026-520384	dhankuta@picl.com.np
Duhabi	Duhabi, Inaruwa Road	025-540354	duhabi@picl.com.np
Gaighat	Udayapur	035-420280	gaighat@picl.com.np
Illam	Illam Chowk Bazar, Illam	027-520276	illam@picl.com.np
Itahari	Jute Bikash Chowk	025-588322	ith@picl.com.np
Phidim	Mainline 1, Phidim	024-520264	phidim@picl.com.np
Province 02			
Branch	Location	Number	Email
Bardibas	Bardibas 1, Mahottari	044-550619	bardibas@picl.com.np
Birgunj	Adarshanagar, Birgunj	051-529769, 051-533359	brg@picl.com.np
Janakpur	Bhanu Chowk, Janakpur	041-590090	janakpur@picl.com.np
Kalaiya	Kalaiya, Bara	053-550573	kalaiya@picl.com.np
Lahan	Lahan 2, Siraha	033-562224	lahan@picl.com.np
Rajbiraj	Hospital Gate, Rajbiraj	031-522838	rajbiraj@picl.com.np
Rautahat	Chandrapur, Gaur Road	055-540336	chandrapur@picl.com.np
Sarlahi	Hariwan, Sarlahi	046-530597	sarlahi@picl.com.np
Bagmati Province - Inside Kathmandu Valley			
Branch	Location	Number	Email
Naxal (Head Office)	Narayanchaur, Naxal	01-4413543, 01-4439353	premier@picl.com.np
Bafal	Bafal, Kathmandu	01-5237243	bafal@picl.com.np
Suryabinayak	Suryabinayak, Bhaktapur	01-6610551, 01-6610552	bhaktapur@picl.com.np
Chabahil	Chuchepati, Chabahil	01-4488442, 01-4496435	chabahil@picl.com.np
Gongabu	Gongabu, Kathmandu	01-4356126	gongabu@picl.com.np
Kuleshwor	Kuleshwor, Kathmandu	01-4284420	kuleshwor@picl.com.np
Patan	Kumaripati, Lalitpur	01-5526557	patan@picl.com.np
New Baneshwor	Sankhamul, Kathmandu	01-4782445, 01-4783548	bnw@picl.com.np
New Road	Khichhapokhari, New Road	01-5329617, 01-5353043	newroad@picl.com.np
Thapathali	Thapathali, Kathmandu	01-4266975	thapathali@picl.com.np
Thapathali (Medical Unit)	Thapathali, Kathmandu	01-6200648	medicalunit@picl.com.np
Sano Bharyang	Sano Bharyang, Kathmandu		sanobharyang@picl.com.np
Ekantakuna	Ekantakuna, Lalitpur	01-5520676	kusunti@picl.com.np

Bagmati Province - Outside Kathmandu Valley			
Branch	Location	Number	Email
Narayangadh	Lions Chowk, Narayangadh	056-524064	nrg@picl.com.np
Parsa	Parsa Bazar, Chitwan	056-583339	parsa@picl.com.np
Dolakha	Charikot, Dolakha	049-421439	dolakha@picl.com.np
Banepa	Chadani Chowk, Banepa	011-662156	banepa@picl.com.np
Hetauda	Parijat Path, Hetauda	057-524434	hetauda@picl.com.np
Trishuli	Battar Bazar, Nuwakot	010-561897	trishuli@picl.com.np
Ramechhap	Manthali, Ramechhap	048-540581	ramechhap@picl.com.np
Sindhuli	Gairi Bazar, Sindhuli	047-521220	sindhuli@picl.com.np
Gandaki Province			
Branch	Location	Number	Email
Gorkha	Shanti Chowk, Gorkha	064-420443	gorkha@picl.com.np
Pokhara	New Road Marg, Pokhara	061-533453, 061-540181	pkp@picl.com.np
Bagar	Bagar, Pokhara	061-550792	bagar@picl.com.np
Baglung	Baglung	068-520104	baglung@picl.com.np
Besisahar	Bhimsensthan Chowk	066-521025	besisahar@picl.com.np
Waling	Nayabazar, Syangja	063-440680	walling@picl.com.np
Damauli	Damauli Bazar, Tanahun	065-565529	damauli@picl.com.np
Kawasoti	Kawasoti, Nawalparasi	078-541065	kawasoti@picl.com.np
Talchowk	Talchowk, Lekhnath	061-561646	talchowk@picl.com.np
Lumbini Province			
Branch	Location	Number	Email
Bardaghat	Nawalparasi	078-580835	bardaghat@picl.com.np
Nepalgunj	Dhamboji, Surkhet Road	081-527527, 081-527526	npg@picl.com.np
Kohalpur	Kohalpur, Banke	081-542050	kohalpur@picl.com.np
Ghorahi	New Road, Ghorahi, Dang	082-560676	ghorahi@picl.com.np
Taulihawa	Puraho Hatbazar, Taulihawa	076-560060	taulihawa@picl.com.np
Parasi	Maheshpur Chwok, Ramgram	078-520403	parasi@picl.com.np
Palpa	Makhan Tole, Tansen	075-520624	plp@picl.com.np
Bhairahawa	Narayanthan, Siddharthanagar	071-523180, 071-524180	bhw@picl.com.np
Butwal	Rajmarg, Chauraha	071-551411, 071-550634	btl@picl.com.np
Manigram	Manigram Chowk	071-561269	manigram@picl.com.np
Karnali Province			
Branch	Location	Number	Email
Surkhet	Jumla Road, Birendranagar	083-525097	surkhet@picl.com.np
Sudurpaschim Province			
Branch	Location	Number	Email
Dhangadi	Main Road, Dhangadi	091-520410	dhg@picl.com.np
Attariya	Pahad Road, Attariya	091-550294	attariya@picl.com.np
Mahendranagar	Bhi, Na.Pa. 18, Freeline	099-523126	mhn@picl.com.np
Tikapur	Kailali	091-560640	tikapur@picl.com.np
Dipayal	Dipayal	091-560640	dipayal@picl.com.np

Notes:

कम्पनीका तालिम सम्बन्धी गतिविधिहरू



कम्पनीका सामाजिक उत्तरदायित्व सम्बन्धी गतिविधिहरू



Management Team



(Seated from the left)

Shadow Tiwari
Deputy Chief Executive Officer

Bishow Ram Timila
Chief Executive Officer

Deependra Raj Gautam
Deputy General Manager

(Standing from the left)

Bharat Gopal Chandra Sunam
Head- HR Department

Arun Sapkota
Head- Risk Management and Internal Control

Sarala Prasai
Head- Underwriting Department

Kabita Joshi
Chief Operation Officer

Rohini Karmacharya
Head-Claims Department

Rajesh Prasad Shrestha
Head- IT Department

Padam Bahadur Thapa
Chief Finance Officer

Nation Wide Network



Premier Insurance Co. (Nepal) Ltd.

 Premier Bhawan, Naxal, Kathmandu, Nepal, P.O.Box: 9183

 Tel: 01-4513543, 4539353, Fax: +977-1-4513442

 premier@picl.com.np

 www.premier-insurance.com.np